

365 974 bovins au 1er avril 2020 dans la Nièvre

D'après les données du fichier de l'identification des animaux de l'EdE de la Nièvre, le nombre de bovins (toutes races) présent au 1er avril 2020 s'élève à 365 974 bovins. Comparé à l'effectif présent au 1er avril 2019 (370 314 bovins), il est en baisse de 4 340 animaux (-1,2 %).

Inventaires bovins au 1er avril 2020 :

Bovins de race à viande (y compris croisés)

Mâles	01/04/2019	01/04/2020	Différence 2020 - 2019	
< 7 mois	48 283	49 149	866	2%
7 à < 9 mois	1 362	1 276	-86	-6%
9 à < 12 mois	7 821	7 389	-432	-6%
12 à < 14 mois	7 163	6 869	-294	-4%
14 à < 16 mois	3 190	3 513	323	10%
16 à < 20 mois	881	941	60	7%
20 à < 25 mois	888	1 116	228	26%
25 mois et +	7 875	7 828	-47	-1%
TOTAL	77 463	78 081	618	1%

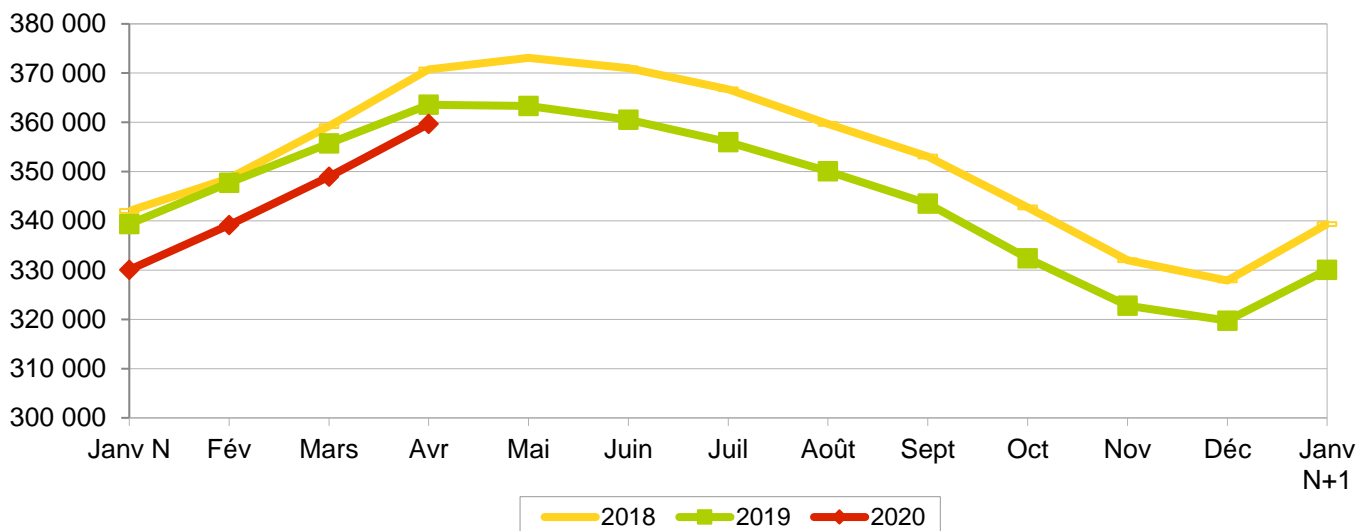
Femelles	01/04/2019	01/04/2020	Différence 2020 - 2019	
< 7 mois	48 146	48 770	624	1%
7 à < 9 mois	1 397	1 372	-25	-2%
9 à < 12 mois	10 322	9 078	-1 244	-12%
12 à < 14 mois	17 868	15 662	-2 206	-12%
14 à < 20 mois	20 065	21 464	1 399	7%
20 à < 25 mois	10 940	13 174	2 234	20%
25 à < 36 mois	32 148	28 320	-3 828	-12%
36 mois et +	145 216	143 766	-1 450	-1%
TOTAL	286 102	281 606	-4 496	-2%

Bovins de race laitière

Mâles	01/04/2019	01/04/2020	Différence 2020 - 2019	
< 7 mois	456	175	-281	-62%
7 à < 25 mois	232	264	32	14%
25 mois et +	82	67	-15	-18%
TOTAL	770	506	-264	-34%

Femelles	01/04/2019	01/04/2020	Différence 2020 - 2019	
< 7 mois	582	609	27	5%
7 à < 25 mois	1 301	1 229	-72	-6%
25 mois et +	4 096	3 943	-153	-4%
TOTAL	5 979	5 781	-198	-3%

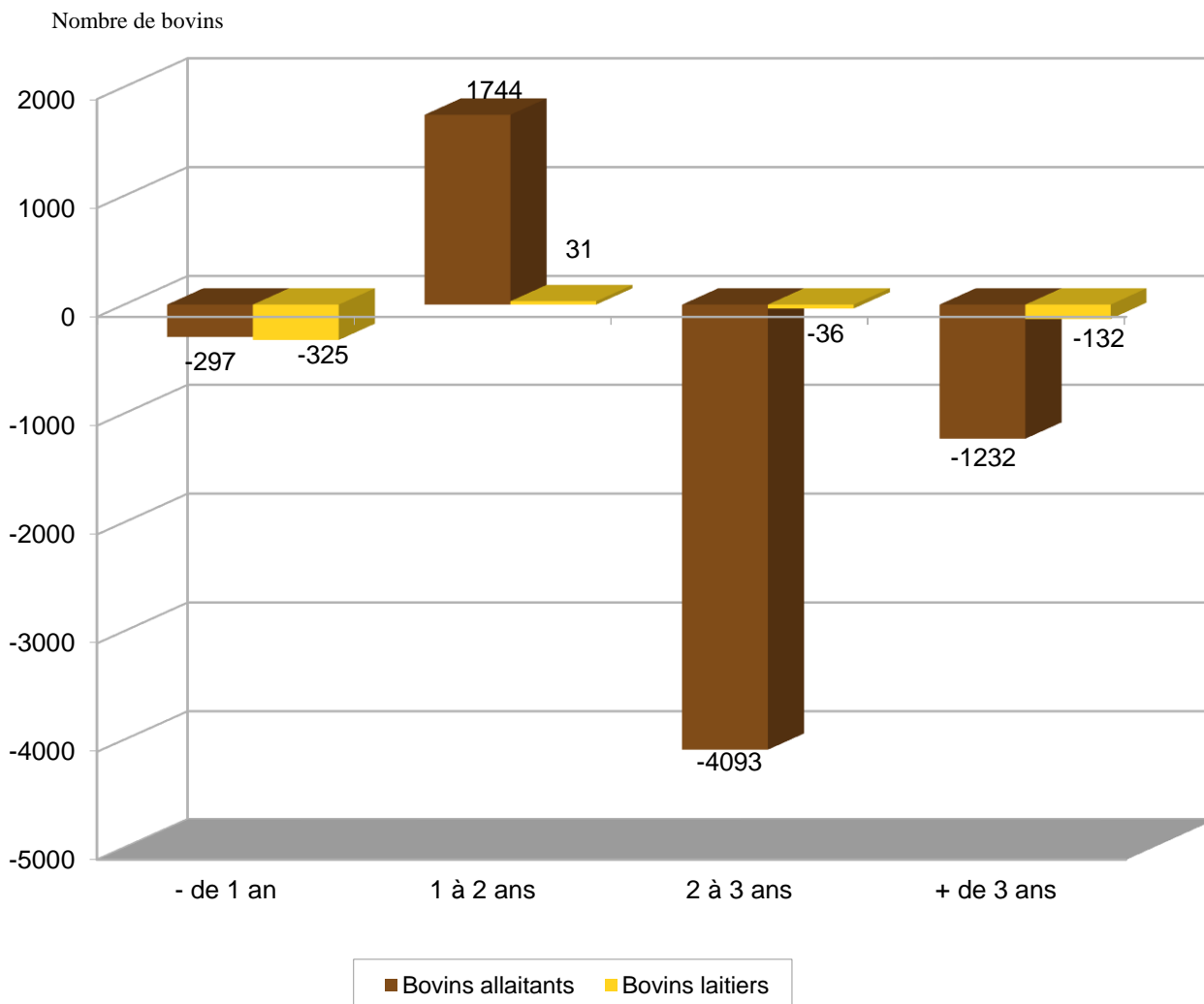
Bovins allaitants : inventaires au 1er du mois



Au 1er avril 2020 on dénombre :

- 6 287 bovins de race laitière (462 animaux de moins qu'en 2019, soit -6,8 %).
- 359 687 bovins allaitants (3 878 animaux de moins qu'en 2019, soit -1,1 %).

comparaison du nombre de bovins au 1er avril 2020 par rapport au 1er avril 2019



Au 1er avril 2020, par rapport à 2019, pour les bovins allaitants :

- Pour les animaux de plus de 3 ans, l'effectif des animaux présents baisse de 1 232 bovins. Cette baisse vient uniquement des femelles avec 1 450 animaux en moins, le nombre de mâles a augmenté de 218 animaux.

- Pour les bovins de 2 à 3 ans, on a une forte baisse de 4 093 bovins. Cette diminution vient principalement des femelles avec 3 828 animaux en moins alors que les mâles diminuent de seulement 265 animaux.

- Pour les animaux de 1 à 2 ans, on a une hausse de 1 744 animaux. Cette augmentation se retrouve chez les 2 sexes mais elle est plus importante chez les femelles avec 1 427 animaux en plus et 317 animaux en plus chez les mâles.

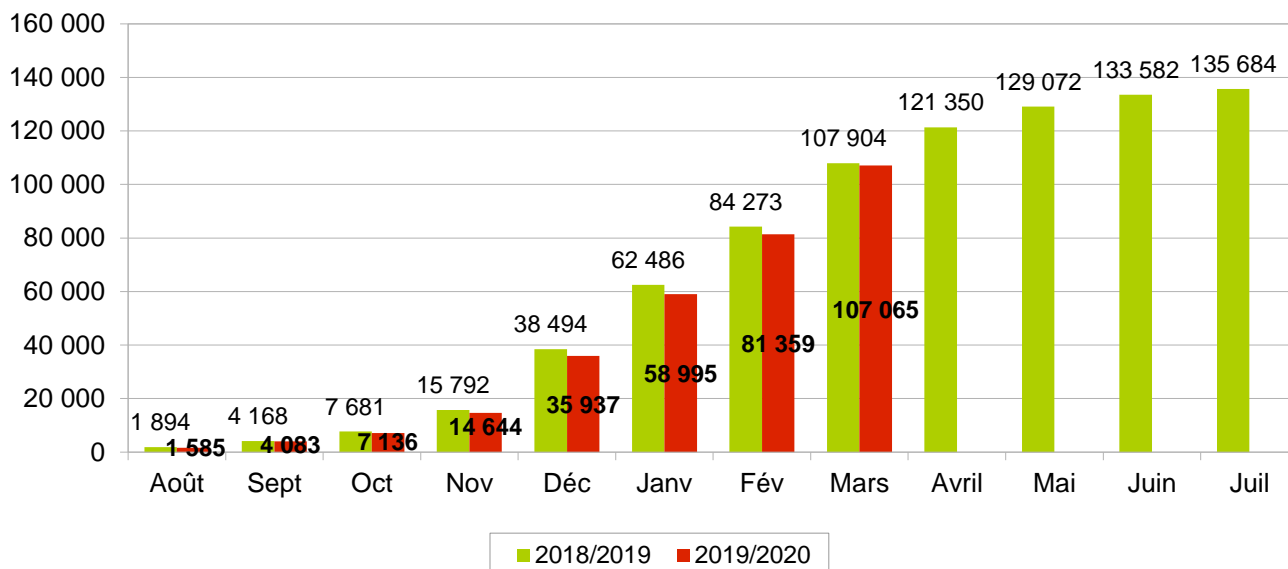
- Pour les bovins de - 1 an, le graphique montre une légère baisse du nombre de bovins (-297). Cette baisse vient uniquement des femelles avec 645 animaux en moins. Les mâles quant à eux augmentent de 348 animaux.

Au 1er avril 2020, 839 naissances en moins dans la Nièvre.

Au 1er avril 2020, toutes races confondues, on dénombre 107 065 naissances soit 839 de moins qu'au 1er avril 2019 (107 904 naissances).

Cumul des naissances, toutes races, du 01/08 au 31/07

Nombre de naissances

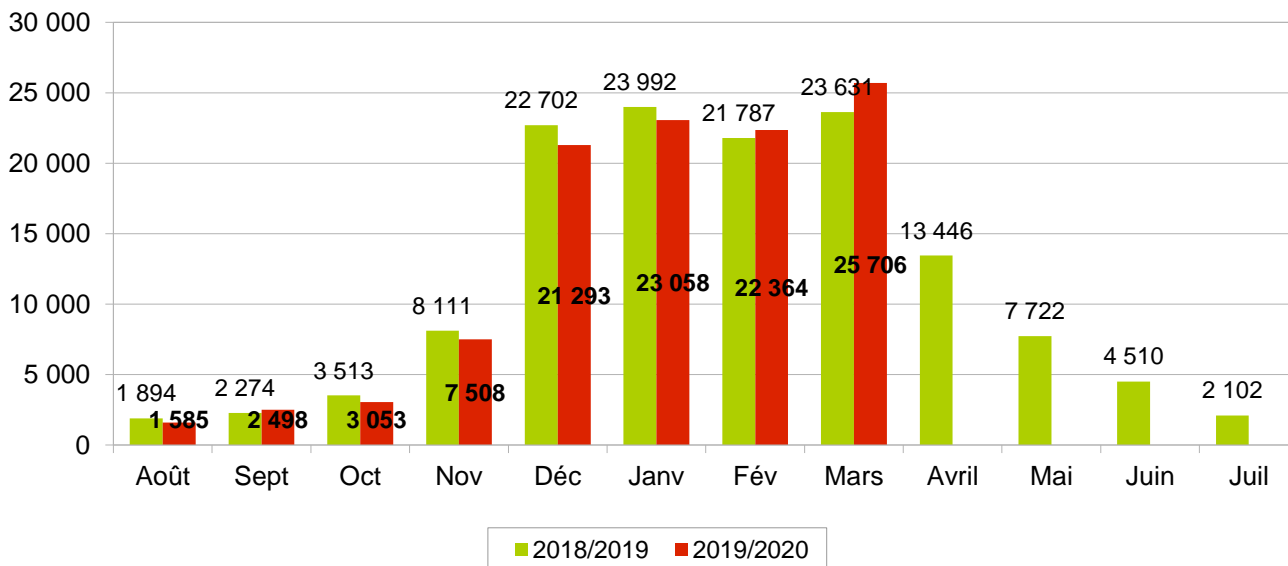


Parmi ces naissances, on note :

- Une baisse des naissances de bovins de type viande : -933 veaux.
- Une légère hausse des naissances de bovins de type laitier : 94 veaux.

Naissances mensuelles, veaux toutes races, du 01/08 au 31/07

Nombre de naissances



Pour le troupeau allaitant : cette nouvelle campagne 2019/2020 qui vient de débuter semble montrer moins de précocité pour les naissances puisqu'au mois d'août on a une baisse de 294 veaux nés en moins par rapport à l'année dernière.

En septembre, la tendance s'inverse puisqu'on a une hausse du nombre de naissances avec 238 veaux nés en plus par rapport à l'année dernière.

De octobre à janvier, le nombre de naissances revient à la baisse avec 441 veaux nés en moins en octobre, 613 veaux nés en moins en novembre, 1 443 veaux nés en moins en décembre et 953 veaux nés en moins en janvier par rapport à l'année dernière.

En février, le nombre de naissances est enfin de retour à la hausse avec 530 veaux nés en plus par rapport à l'année dernière.

En mars, le nombre de naissances poursuit sa hausse avec 2 043 veaux nés en plus par rapport à l'année dernière.

Évolution des mouvements des bovins allaitants (y compris croisés).

Sur l'année 2019, nous avons enregistré une baisse des mouvements de 2,2 % (2 658 animaux) sur l'ensemble des sorties d'animaux maigres en comparaison à 2018. Cette baisse se retrouve chez les 2 sexes mais elle est un peu plus importante chez les mâles avec une diminution de 2,5 % (1 596 animaux). Pour les femelles, nous avons une baisse de 1,8 % (1 062 animaux).

En janvier 2020, les mouvements sont à la baisse avec 2,3 % de moins sur l'ensemble des sorties d'animaux maigres en comparaison à janvier 2019.

Cette diminution de début d'année 2020 vient uniquement des femelles avec 8,9 % en moins alors que les mâles augmentent de 3,1 %.

En février 2020, les mouvements demeurent à la baisse avec 8,4 % de moins sur l'ensemble des sorties d'animaux maigres en comparaison à février 2019.

Cette diminution contrairement au mois précédent est commune aux deux sexes, elle est légèrement plus importante chez les femelles avec 8,5 % en moins alors que les mâles diminuent de 8,3 %.

En mars 2020, les mouvements reviennent en légère hausse avec 2,7 % de moins sur l'ensemble des sorties d'animaux maigres en comparaison à mars 2019.

Cette augmentation vient uniquement des mâles avec 5,8 % en plus alors que les femelles diminuent très légèrement de 0,4 %.

Sorties Élevage	Mâles de - 1 an	Mâles de 1 à 2 ans	Femelles de - 1 an	Femelles de 1 à 2 ans	Femelles de 2 à 3 ans	Femelles de + 3 ans
Période 01/01/19 au 31/03/19	12 208	5 722	4 995	3 870	1 335	6 291
Période 01/01/20 au 31/03/20	11 096	6 916	4 319	4 179	1 117	5 943
Écart 2019 - 2018 en nombre	-1 112	1 194	-676	309	-218	-348
Écart 2019 - 2018 en %	-9,11%	20,87%	-13,53%	7,98%	-16,33%	-5,53%

En 2019, pour les ventes en gras, nous avons noté une baisse des sorties de 1,4 % (442 animaux) par rapport à l'année 2018. Cette diminution vient uniquement des mâles avec 9,7 % en moins (695 animaux). Nous avons enregistré chez les femelles une hausse de 1,1 % (253 animaux).

En janvier 2020, les ventes en gras sont en nette baisse (-18,1 %) comparé à janvier 2019.

Cette baisse de début d'année 2020 se retrouve chez les 2 sexes mais elle est plus importante chez les mâles avec 27,8 % en moins alors que les femelles diminuent de 15,9 %.

En février 2020, les ventes en gras restent à la baisse (-9,4 %) comparé à février 2019.

Cette baisse comme le mois précédent se retrouve chez les 2 sexes mais en revanche elle vient principalement des femelles avec 11,1 % de moins alors que les mâles diminuent seulement de 1,8 %.

En mars 2020, les ventes en gras reviennent à la hausse (4,2 %) comparé à mars 2019.

Cette hausse se retrouve chez les deux sexes. Elle est un peu plus importante chez les mâles avec 6,5 % en plus alors que les femelles augmentent de 3,7 %.

Sorties Boucherie	Mâles de 1 à 2 ans	Mâles de + 2 ans	Femelles de 2 à 3 ans	Femelles de + 3 ans
Période 01/01/19 au 31/03/19	807	228	620	4 970
Période 01/01/20 au 31/03/20	734	222	547	4 515
Écart 2019 - 2018 en nombre	-73	-6	-73	-455
Écart 2019 - 2018 en %	-9,05%	-2,63%	-11,77%	-9,15%

Du 1er janvier au 31 mars 2020, avec 40 585 sorties, le département enregistre un écart de -1 485 ventes (-886 sorties élevage et -599 sorties boucherie) soit 3,5 % de moins par rapport à l'année 2019.

Bulletin d'information sur les effectifs bovins dans la Nièvre - 1er avril 2020

Évolution des mouvements des bovins allaitants (y compris bovins croisés)

Sorties mensuelles

Sorties élevage	Mâles de - 1 an	Mâles de 1 à 2 ans	Mâles de + 2 ans	Total mâles	Femelles de - 1 an	Femelles de 1 à 2 ans	Femelles de 2 à 3 ans	Femelles de + 3 ans	Total femelles	Total sorties élevage
Période 01/03/19 au 31/03/19	3169	2599	246	6014	1607	1770	567	2045	5989	12003
Période 01/03/20 au 31/03/20	3031	3157	174	6362	1475	1982	455	2056	5968	12330
Écart 2020 - 2019 en nombre	-138	558	-72	348	-132	212	-112	11	-21	327
Écart 2020 - 2019 en %	-4%	21%	-29%	6%	-8%	12%	-20%	1%	0%	3%

Sorties boucherie	Mâles de - 1 an	Mâles de 1 à 2 ans	Mâles de 2 à 3 ans	Mâles de + 3 ans	Total mâles	Femelles de - 2 ans	Femelles de 2 à 3 ans	Femelles de + 3 ans	Total femelles	Total sorties élevage
Période 01/03/19 au 31/03/19	93	241	36	48	418	89	192	1562	1843	2261
Période 01/03/20 au 31/03/20	61	295	23	66	445	144	208	1560	1912	2357
Écart 2020 - 2019 en nombre	-32	54	-13	18	27	55	16	-2	69	96
Écart 2020 - 2019 en %	-34%	22%	-36%	38%	6%	62%	8%	0%	4%	4%

Total des sorties boucherie + élevage	
Période 01/03/19 au 31/03/19	14264
Période 01/03/20 au 31/03/20	14687
Écart 2020 - 2019 en nombre	423
Écart 2020 - 2019 en %	3%

Sorties cumulées depuis le début de l'année

Sorties élevage	Mâles de - 1 an	Mâles de 1 à 2 ans	Mâles de + 2 ans	Total mâles	Femelles de - 1 an	Femelles de 1 à 2 ans	Femelles de 2 à 3 ans	Femelles de + 3 ans	Total femelles	Total sorties élevage
Période 01/01/19 au 31/03/19	12208	5722	480	18410	4995	3870	1335	6291	16491	34901
Période 01/01/20 au 31/03/20	11096	6916	445	18457	4319	4179	1117	5943	15558	34015
Écart 2020 - 2019 en nombre	-1112	1194	-35	47	-676	309	-218	-348	-933	-886
Écart 2020 - 2019 en %	-9%	21%	-7%	0%	-14%	8%	-16%	-6%	-6%	-3%

Sorties boucherie	Mâles de - 1 an	Mâles de 1 à 2 ans	Mâles de 2 à 3 ans	Mâles de + 3 ans	Total mâles	Femelles de - 2 ans	Femelles de 2 à 3 ans	Femelles de + 3 ans	Total femelles	Total sorties élevage
Période 01/01/19 au 31/03/19	269	807	84	144	1304	275	620	4970	5865	7169
Période 01/01/20 au 31/03/20	232	734	53	169	1188	320	547	4515	5382	6570
Écart 2020 - 2019 en nombre	-37	-73	-31	25	-116	45	-73	-455	-483	-599
Écart 2020 - 2019 en %	-14%	-9%	-37%	17%	-9%	16%	-12%	-9%	-8%	-8%

Total des sorties boucherie + élevage	
Période 01/01/19 au 31/03/19	42070
Période 01/01/20 au 31/03/20	40585
Écart 2020 - 2019 en nombre	-1485
Écart 2020 - 2019 en %	-4%