

Comment le dispositif est-il SÉCURISÉ ?




- l'EdE certifie la parenté en effectuant des contrôles de cohérence entre les informations qui lui sont communiquées ;
- l'EdE dispose d'un tableau de bord par exploitation lui permettant de connaître les résultats de la certification sur votre exploitation : l'EdE pourra vous aider à améliorer vos résultats ;




- l'EdE participe à la campagne nationale de vérification de compatibilité génétique. Plusieurs milliers d'animaux bénéficient d'une vérification de leur parenté par une technique d'analyse de l'ADN. Les résultats permettent d'améliorer le fonctionnement du dispositif et de le fiabiliser ;

- l'EdE effectue des contrôles approfondis dans des élevages de sa zone. Il s'assure ainsi de la qualité des parentés certifiées dans ces élevages ;



- l'EdE participe à la campagne nationale de vérification de la cohérence entre la date, le poids et les conditions de naissance. Ces données sont, en effet, très importantes pour l'évaluation génétique des reproducteurs.



ISBN : 978-2-84148-448-3 - Granit Passion 2013 - Institut de l'Élevage

LA CERTIFICATION DE LA PARENTÉ DES BOVINS



L'Établissement de l'Élevage (EdE) est chargé de la mise en oeuvre du dispositif sur votre département. L'EdE certifie une parenté à partir des informations que vous notifiez et des événements de fécondation connus.

A QUOI VOUS SERT la certification ?



- **gérer** plus précisément la **fonction de reproduction** dans votre élevage ;
- **adhérer au service officiel** du contrôle de performance de vos animaux (contrôle laitier, bovin croissance) ;
- **assurer la traçabilité génétique** de vos animaux ;
- **évaluer le potentiel génétique** des reproducteurs présents sur votre exploitation ;
- **choisir au mieux les taureaux reproducteurs** que vous utilisez et éviter les consanguinités ;
- **valoriser** vos produits lors de leur commercialisation (démarches qualité, vente de reproducteurs...).



Une mise en oeuvre SIMPLE



1 - VOUS ADHÉREZ AU DISPOSITIF

L'EdE vous en explique le fonctionnement.

2 - VOUS FAITES PRÉLEVER ET ANALYSER LES TAUREAUX UTILISÉS

3 - VOUS TENEZ À JOUR CHEZ VOUS LE REGISTRE DES MONTES

Ce registre de monte est constitué des bulletins d'insémination, des attestations de transfert embryonnaire, des dates de saillies par les taureaux de monte naturelle et des dates d'entrée et de sortie d'un taureau avec des femelles.

4 - VOUS IDENTIFIEZ LES VEAUX À LA NAISSANCE

Posez rapidement les boucles sur le veau et vous enregistrez soigneusement le numéro de la mère.



6 - L'EdE CERTIFIE LA PARENTÉ

Il applique les règles nationales de certification et édite le résultat de la certification au dos du passeport (certificat de parenté).

5 - VOUS NOTIFIEZ LA NAISSANCE

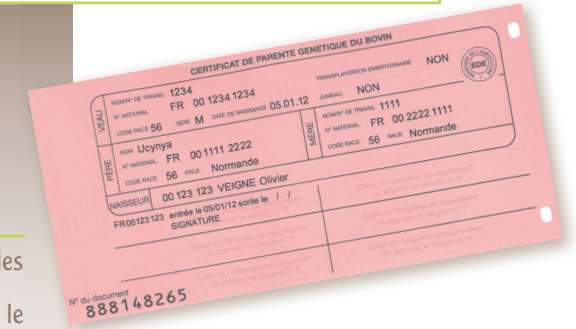
Indiquez le numéro national du taureau de monte naturelle, ou le type de monte artificielle utilisée (IA ou TE), ou la mention "ne sais pas" et les informations complémentaires.

Un dispositif EN 7 ÉTAPES



7 - VOUS RECEVEZ LE RÉSULTAT DE LA CERTIFICATION

Vous vérifiez toutes les informations éditées sur le passeport, notamment celles éditées sur le certificat de parenté. En cas d'anomalies, vous contactez votre EdE dans les délais indiqués.



LA CERTIFICATION DE LA PARENTÉ DES BOVINS MODE D'EMPLOI DU DOCUMENT DE NOTIFICATION



Type racial

Le type racial est une information que vous déclarez dans le cadre de l'identification des bovins. Le code race est une donnée calculée par l'EdE en fonction de la race connue des parents du veau.

Facilité de naissance

- 1 = sans aide : sans assistance
- 2 = aide facile : assistance d'une seule personne, sans aide mécanique
- 3 = aide difficile : assistance de plus d'une personne ou recours à des moyens mécaniques
- 4 = césarienne
- 5 = embryotomie : veau découpé

Poids et tour de poitrine à la naissance :

La précision de ces informations est importante pour l'évaluation génétique de la facilité de naissance. Indiquez en fonction de vos possibilités :

- un poids pesé (Pesé = Oui) et un tour de poitrine
- un poids pesé (Pesé = Oui)
- un tour de poitrine
- une estimation du poids de naissance (Pesé = Non)

NB : Un tour de poitrine est obligatoirement mesuré avec un mètre ruban.

| Partie réservée aux adhérents | | Certification de la Parenté des Bovins | |
|-------------------------------|------------|--|------------------------|
| (8) avortement | (9) jumeau | Poids de naissance en kg | Tour de poitrine en cm |
| N | N | 380 | 87 |
| N | N | 460 | |
| N | N | | 84 |
| N | N | 43N | |

Coordonnées du détenteur : N° 1082*03

EXPLOITATION : 75 123 456
Monsieur GOUGEON Gérard et fils
GAEC des Oiseaux
75000 PARIS
Tél. : 01 23 45 67 89
Fax : 01 29 54 32 10

Etablissement de l'Elevage

Retourner cet exemplaire à :

Etablissement de l'Elevage
123, rue des Montagnes
75000 PARIS
Tél. : 01 29 45 89 21
Fax : 01 29 84 97 01

N° folio :

Boucles à refaire (5)

code pays : FR

numéro national : FR

Contactez l'EdE pour toute question

DOCUMENT DE NOTIFICATIONS - REGISTRE BOVIN

| NAISSANCES | | (3) | | (4) type racial | | | date de naissance | | | numéro national d'identification de la mère | | | numéro national d'identification du père | | | partie réservée aux adhérents Certification de la Parenté des Bovins | | | | | |
|---|------------------|------|--------|-----------------|--------------|--------------|-------------------|-------|-----------|---|-----------|-----------|--|-----------|------------------------------|--|----------------|------------|--------------------------|-----------------|------------------------|
| numéro national d'identification attribué au veau | nom (facultatif) | sexe | père | mère | sujet | jour | mois | année | code pays | code pays | code pays | code pays | code pays | code pays | (6) transplanta embryonnaire | (7) condition de naissance | (8) avortement | (9) jumeau | Poids de naissance en kg | (10) poids pesé | Tour de poitrine en cm |
| FR 7512341237 | | F | 666666 | 130613 | FR7512330240 | IA | | | | | | | | | N | I | N | N | 380 | | 87 |
| FR 7512341235 | | F | 383838 | 140613 | FR7512330236 | FR9912341234 | | | | | | | | | N | I | N | N | 460 | | |
| FR 7512341236 | | M | 666666 | 130613 | FR7512330239 | | | | | | | | | | O | 2 | N | N | | | 84 |
| FR 7512341234 | | M | 666666 | 130613 | FR7512330234 | No sais pas | | | | | | | | | N | I | N | N | 43N | | |

ENTREES ET SORTIES

| code pays | numéro national | n° de travail | N° d'exploitation de naissance | Date Entrée / Sortie | Cause Entrée (1) | Cause Sortie (2) | N° D'EXPLOITATION OU NOM ET ADRESSE DU VENDEUR OU DE L'ACHETEUR |
|-----------|-----------------|---------------|--------------------------------|----------------------|------------------|------------------|---|
| | | | | | | | |
| | | | | | | | |
| | | | | | | | |
| | | | | | | | |
| | | | | | | | |
| | | | | | | | |
| | | | | | | | |
| | | | | | | | |
| | | | | | | | |
| | | | | | | | |

Données à communiquer

Information sur le père

Cas de veau issu d'une insémination publique

Cas de veau issu d'une monte naturelle ou d'une insémination privée

Cas d'un veau issu de transplantation embryonnaire

Cas d'un veau dont vous ne connaissez pas le père avec précision

Je certifie l'exactitude des renseignements donnés ci-dessus et avoir signalé toutes les naissances, entrées, sorties survenues dans mon exploitation depuis la dernière transmission du document de notification.

Date et signature : le 16/06/13

- (1) Codes mouvements entrées : A = achat, P = prêt ou pension
- (2) Codes mouvements sorties : E = élevage ou vente, B = boucherie, M = mort, C = auto-consommation, H = prêt ou pension
- (3) Sexe : M = mâle, F = femelle
- (4) Type racial : voir au verso
- (5) Boucles à refaire : cocher la case correspondante
- (6) Transplantation embryonnaire : O = oui, N = non
- (7) Condition de naissance : 1 = sans aide, 2 = aide facile, 3 = aide difficile, 4 = césarienne, 5 = embryotomie
- (8) Avortement : O = oui, N = non
- (9) Présence jumeau : O = oui, N = non
- (10) Poids pesé : O = oui, N = non

Exemplaire à retourner

Institut de l'élevage
 149, rue de Bercy - 75595 PARIS CEDEX 12
 La certification de la parenté des bovins sur internet : <http://www.idel.fr>

AGRICULTURES & TERRITOIRES
 CHAMBRES D'AGRICULTURE FRANCE

France Génétique Elevage

MINISTÈRE DE L'AGRICULTURE ET DE LA PÊCHE