2022

PORTRAIT DE TERRITOIRE L'AGRICULTURE

Communauté de communes YONNE NORD

Avec le soutien financier de : 89 Yonne LE DÉPARTEMENT

TERRITOIRES & PRODUCTIONS

205 ENTREPRISES AGRICOLES

Répartition de la surface totale

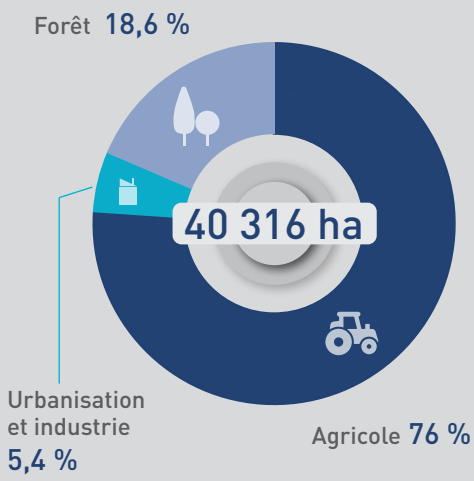

Répartition des entreprises agricoles [nombre par commune]

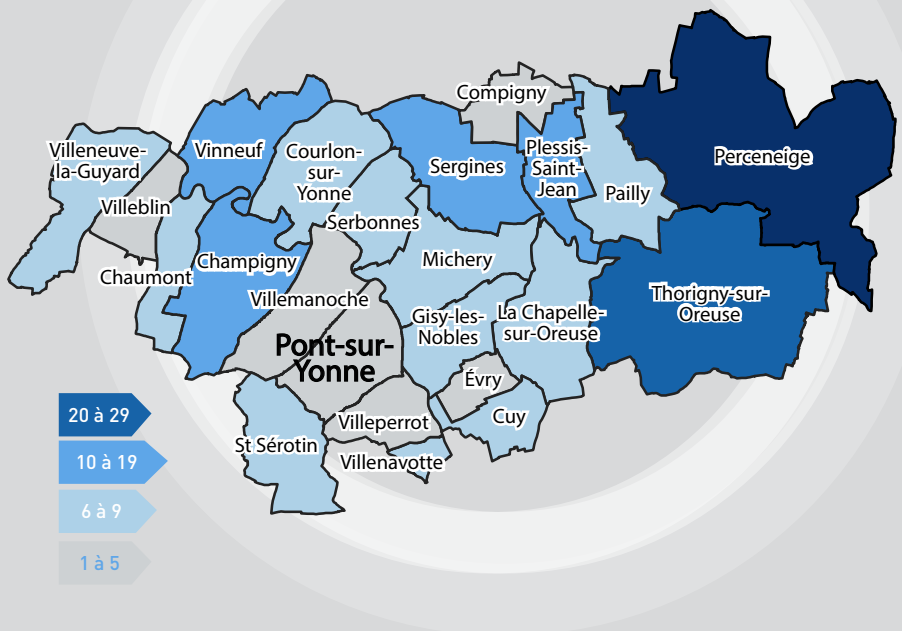

Orientations principales des productions

- Cultures: 159 entreprises
- 17 Autres élevages
- 6 Polycultures élevage
- 6 Volailles
- 5 Maraîchage
- 5 Horticulture, plants, fourrages, aromates
- 3 Chevaux
- 2 Fruits
- 2 Ovins, caprins

DES HOMMES & DES FEMMES

222 CHEFS D'EXPLOITATION OU ASSIMILÉS ET CO-EXPLOITANTS

SOIT **0,9 %** DE LA **POPULATION TOTALE** [24 477 HABITANTS]

18 % DE FEMMES CHEFFES D'EXPLOITATION OU CO-EXPLOITANTES

RENOUVELLEMENT DES GÉNÉRATIONS

Répartition des chefs d'exploitation [par âge]

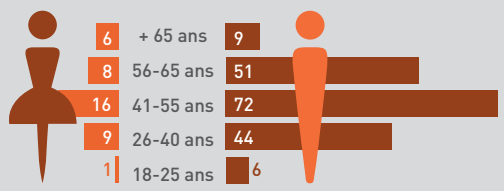

Départ/installations

74 DÉPARTS À LA RETRAITE DANS LES 10 PROCHAINES ANNÉES

SOIT **33,3 %** DES CHEFS D'EXPLOITATION

12 INSTALLATIONS AIDÉES SUR LES 10 DERNIÈRES ANNÉES

Orientation des installations aidées

[par production] DONT 6 EN AB

- 10 Cultures
- 2 Maraîchage

ALIMENTATION DE PROXIMITÉ

13 ENTREPRISES AGRICOLES EN CIRCUITS COURTS HORS VITICULTURE

- 5 Autres élevages
- 2 Cultures
- 2 Polyc. élevage
- 2 Maraîchage
- 1 Horti-culture, plants
- 1 Fruits

2 BIENVENUE À LA FERME

2 HÉBERGEMENTS EN GÎTES DE FRANCE

11 PRODUCTEURS RÉFÉRENCÉS SUR Jveuxdulocal89.fr

DONNÉES ÉCONOMIQUES

MAIN D'OEUVRE

374 EMPLOIS SOIT 217 ÉQUIVALENTS TEMPS PLEIN

- 222 CHEFS D'EXPLOITATION
- 25 MAIN D'OEUVRE FAMILIALE
- 30 SALARIÉS PERMANENTS
- 97 SALARIÉS SAISONNIERS

PRODUCTION BRUTE STANDARD

VALEUR DE LA PRODUCTION POTENTIELLE PAR HECTARE OU PAR TÊTE D'ANIMAL [hors aides]



CLIMAT

Évolution de la température moyenne annuelle



-29 JOURS* DE GEL DE 1976 À 2100

1976-2005 : 42 j de gel*
2021-2050 : 33 j de gel*
2071-2100 : 13 j de gel*
* nombre jours/an (moyenne)

+10 JOURS* DE FORTES CHALEURS (+35 °) DE 1976 À 2100

1976-2005 : 1 j > 35°C*
2021-2050 : 3 j > 35°C*
2071-2100 : 11 j > 35°C*
* nombre jours/an (moyenne)

CERTIFICATION ET QUALITÉ

Agriculture biologique

13,7 % ENTREPRISES AGRICOLES DU TERRITOIRE [SOIT 28 ENTREPRISES]

HVE [Haute Valeur Environnementale]

0 % ENTREPRISES AGRICOLES DU TERRITOIRE [SOIT 0 ENTREPRISES]

Avec la contribution financière du compte d'affectation spéciale développement agricole et rural CASDAR — MINISTÈRE DE L'AGRICULTURE ET DE LA SOUVERAINETÉ ALIMENTAIRE

TERRALTO Services de la Chambre d'agriculture de l'Yonne auprès des collectivités
Tél : 03 86 94 22 17 - terralto@yonne.chambagri.fr

CHAMBRE D'AGRICULTURE YONNE

Sources : Données CA89, DRAAF, SRISE, INSEE, RGA2020... Réalisation LH, LLBG, CA89, 2022