

SOMMAIRE

- * Rallye des prairies fleuries ;
- * TIC—TICGN ;
- * Collecte des déchets plastiques
- * Nouvelle animatrice JA
- * Météo d'Avril



RALLYE DES PRAIRIES FLEURIES



Le samedi 26 mai 2018
Sur la ferme de Didier HANTZ
1 Rue d'Eschène à Autrechêne

Au programme :

- Des animations pour petits et grands au cœur des plus belles prairies du département ;
- Découverte de la flore et de la faune ;
- Visite de la ferme et rencontre avec les agriculteurs d'Autrechêne.

Et à partir de 17h : marché de producteurs locaux et restauration sur place

Pour plus de renseignements, vous pouvez contacter
la CIA 25-90 : Isaline EUGENE au 03.84.46.61.50.,
ou le CD 90 : Cécile GUILLAUMIN au 03 84 90 94 59




TIC / TICGN

Un remboursement partiel de la taxe intérieure de consommation (TIC / TICGN) sur les volumes de gazole non routier, de fioul lourd et de gaz naturel utilisés par les professionnels agricoles dans le cadre de leurs activités peut être demandé POUR :

- Les exploitants agricoles à titre individuel ou sociétaire, y compris dans le secteur de l'aquaculture marine ;
- Les entreprises de travaux agricoles et forestiers ;
- Les coopératives d'utilisation en commun du matériel agricole (CUMA) ;
- Les autres sociétés ou personnes morales ayant une activité agricole au sens des articles L.722 (1° à 4°) à L.722-3 du code rural et de la pêche maritime.

À compter de la campagne de 2018, les demandes de remboursement de la taxe intérieure de consommation sur le gaz naturel susceptibles d'engendrer un remboursement de plus de 300 euros, doivent être souscrites par voie électronique. **☞Rdv sur le site du Service Public pour plus d'informations.**





COLLECTE DES DECHETS PLASTIQUES 2018

La prochaine collecte des déchets plastiques aura lieu le jeudi 14 juin.

- De 10h à 12h sur le site de la CAC à Chavannes sur l'Etang ;
- De 14h à 16h sur le site de Muller à Grandvillars.

Préparez vos sacs dès maintenant !



ADIVALOR

COMMUNIQUE DE PRESSE ADIVALOR

Déchets d'agro fourniture :

la filière volontaire poursuit sa progression dans une conjoncture difficile

Les agriculteurs plus que jamais mobilisés

En 2017, 76.400 tonnes d'emballages et plastiques usagés ont été collectées, en progression de 2.000 tonnes par rapport à 2016.

Le taux de collecte moyen augmente de deux points pour atteindre 66%. Cette progression est constatée sur tous les programmes, notamment les plus récents :

Ficelles et filets (31% ; +3%), sacs de semences (29% ; +5%), emballages vides de produits d'hygiène d'élevage laitier (67%, + 4%). Les programmes à maturité (emballages vides de produits phytopharmaceutiques, emballages d'engrais) affichent un taux de collecte élevés de 85%, en hausse de 1 point. Progression également sur les films plastiques dont le taux de collecte atteint 76% (+ 2 points par rapport à 2016).

Enfin, 185 tonnes de produits phytosanitaires non utilisables (PPNU) ont été éliminées en 2017, portant à 11 300 tonnes les quantités éliminées depuis 2001. Pour Rémi Haquin, Président d'A.D.I.VALOR :« *Malgré un contexte économique difficile, la filière agricole reste mobilisée et est exemplaire dans la gestion de ses déchets : 300,000 agriculteurs trieurs, 1,300 opérateurs de collecte, dont 1,100 coopératives et négociants agricoles, 330 industriels ou importateurs, sont les acteurs de la réussite de notre initiative volontaire* ».


Une performance de recyclage élevée dans un contexte perturbé

Grâce à la qualité du tri réalisé par les agriculteurs et la collecte en 15 flux séparés, la quasitotalité des emballages et plastiques collectés peut être recyclée.

En 2017, les emballages et plastiques collectés ont été recyclés à 83% (63.000 tonnes). 95% des opérations de recyclage sont réalisées en Europe, dont 75% en France. 60.000 tonnes de CO2 ont été évitées grâce au recyclage.

Contact Presse : Pierre de Lépinau
p.delepinau@adivalor.fr
Tél : 04.72.68.93.80

DU CHANGEMENT CHEZ LES JEUNES AGRICULTEURS 90



Suite au départ de Maité, l'équipe des JA 90 accueille une nouvelle animatrice, **Adeline DUPONT**, depuis le 1^{er} Mai 2018.

Après une expérience de 10 ans en tant que vendeuse en animalerie, Adeline a voulu se réorienter. Elle est passée par un poste d'animatrice en centre de loisirs avant de nous rejoindre. Elle apporte avec elle une vision différente et de nouvelles idées.

L'arrivée d'Adeline a nécessité un nouvel agencement des locaux, puisqu'il a fallu faire de la place pour un 3^{ème} bureau.

L'équipe est joignable du lundi au vendredi de 8h à 12h et de 13h à 17h. Pour les contacter plusieurs possibilités, sur place à la JONXION à Meroux, ou par téléphone au 07.86.27.63.81 / 03.84.22.45.45.

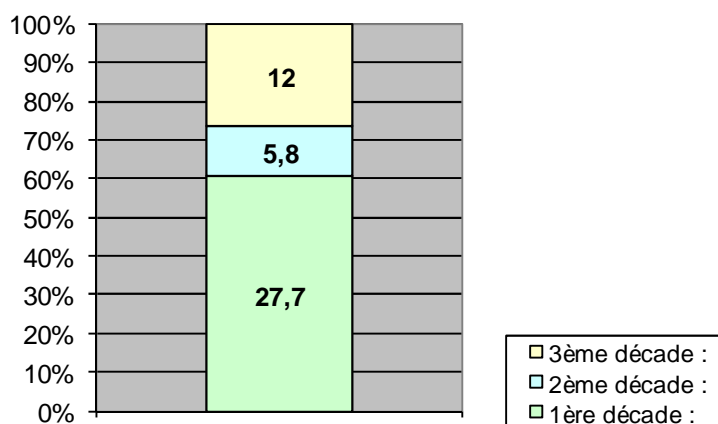
N'hésitez pas à visiter leur nouvelle page Facebook « Jeunes Agriculteurs, FDSEA Territoire de Belfort », et à y partager vos photos, événements , projets...

L'équipe JA/FDSEA :

- **Sylvie SANTI** : Secrétaire FDSEA / JA
- **Maité MICOSSI** : Animatrice FDSEA
- **Adeline DUPONT** : Animatrice JA

Pluviométrie

Le mois d'avril 2018 a reçu 46 mm de pluie repartis sur 15 jours, au cours principalement de la première décade. Avril 2018 présente une pluviométrie équivalente à la même période de l'année passée (+2 mm), et se situe à des valeurs nettement inférieures à celles d'une année de référence (inférieure de 29 mm à une année normale).



Cumul mensuel : 45.5 mm

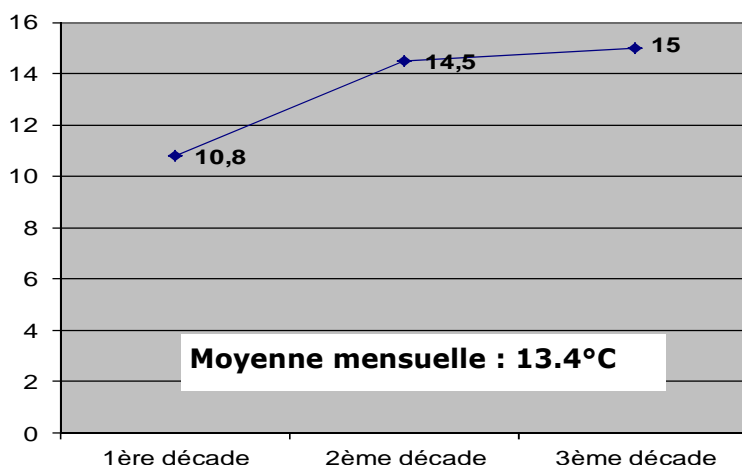
Températures

La température moyenne du mois d'avril s'élève à **+13,4°C** avec des températures moyennes évoluant entre **+5,6°C** et **+19,3°C**.

Les températures extrêmes s'échelonnent de **-0,5°C** le 02 avril pour le minimum à **+27,7°C** le 21 avril pour le maximum.

Les températures sont pour ce mois d'avril (avril 2018 **+13,4°C**) très nettement supérieures aux normales saisonnières (avril année de référence **+9,4°C**).

°C



FELON					GIROMAGNY					BALLON				
Date	RR	TN	TX	TNTXM	Date	RR	TN	TX	TNTXM	Date	RR	TN	TX	TNTXM
Décade 1	20,1	4,1	15,9	10,0	Décade 1	30	5,6	15,5	10,6	Décade 1	36,6	2,6	9,3	5,9
Décade 2	6,4	5,0	21,4	13,2	Décade 2	4,6	7,3	20,9	14,2	Décade 2	2,8	6,3	14,6	10,5
Décade 3	8,4	7,7	21,0	14,4	Décade 3	14,5	9,3	20,6	15,0	Décade 3	21,2	7,1	14,9	11,0
Mois	34,9	5,6	19,4	12,5	Mois	49,1	7,4	19,0	13,2	Mois	60,6	5,3	12,9	9,1

NOVILLARD					SAINT DIZIER				
Date	RR	TN	TX	TNTXM	Date	RR	TN	TX	TNTXM
Décade 1	24,9	5,1	16,0	10,6	Décade 1	18,5	6,1	15,1	10,6
Décade 2	6,7	6,6	21,0	13,8	Décade 2	7,2	9,2	19,3	14,3
Décade 3	9,6	8,0	21,0	14,6	Décade 3	9,2	10,0	20,1	15,1
Mois	41,2	6,6	19,3	13,0	Mois	34,9	8,4	18,2	13,3

NB : la station référence pour le Territoire de Belfort est celle de Dorans

RR = hauteur des précipitations (mm) ;
 TN = Température minimale sous abri (°C) -
 TX = Température maximale sous abri (°C) ;
 TNTXM = Moyenne de TN et TX (°C)

Source : Météo France -
 Centre départemental
 du Territoire de Belfort—Prévisions à 7 jours
 de Météo France Belfort au
 0899 71 02 90

Stations (Altitude)	Du 01/01/18 au 30/04/2018	Du 01/01/18 au 30/04/18	Du 01/04/18 au 30/04/18
	Cumul Plu-vio en mm	Somme T° base 0°C	Somme T° base 6°C
Dorans (401m)	417,20	775,70	396,50
Felon (385m)	441,80	751,00	371,20
Giromagny (473)	691,60	763,30	391,90
Ballon (1 153m)	813,10	369,70	245,30
Novillard (366m)	354,00	755,80	383,30
Saint Dizier l'Evêque (553m)	367,40	765,30	394,60