



Avant de parler « triage »

Réalisé par Patrice Côte - Chambre d'agriculture de l'Yonne

Questions initiales

Avant tout projet d'investissement dans un équipement de triage, mieux vaut se poser ces questions :

- Ai-je du temps disponible?
- Suis-je intéressé par cette pratique ou est-ce par obligation?
- Comment est constitué mon stockage?

Chronologie pour optimiser le triage

1- Préparation aux champs :

Les faux semis ainsi que les désherbages contribuent fortement à la réussite et au temps passé au triage et à la conservation de la récolte.

2- Récolte :

Il existe deux possibilités :

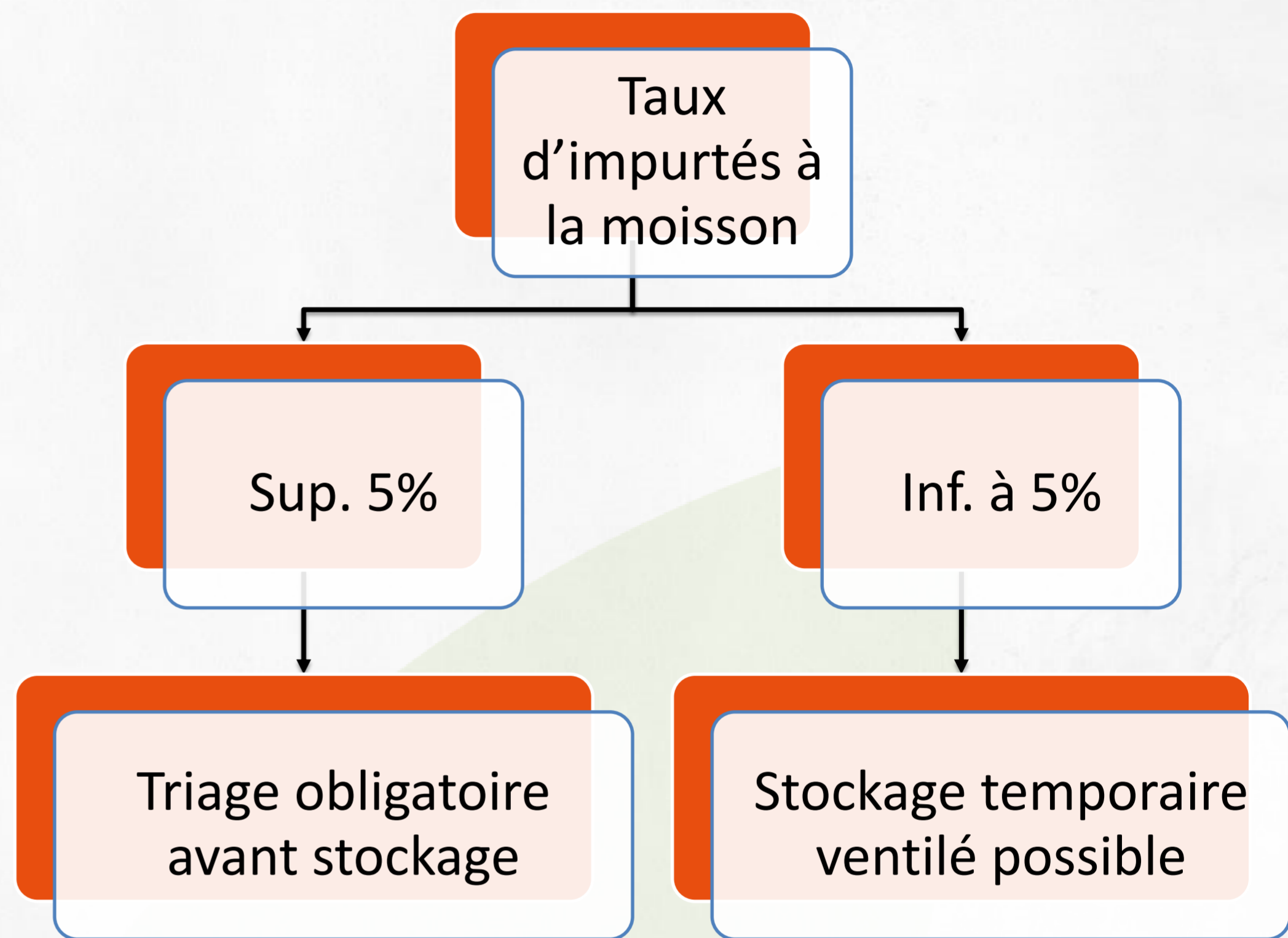
- Ramasser tout venant,
- Trier à la machine

Dans tout les cas, ventiler dès l'arrivée des bennes sur l'exploitation.

Si possible, réaliser un « pré-triage » avec du matériel simple comme une colonne d'aspiration



Trier ou ne pas trier



Le risque de mise en chauffe de la récolte et de dégradation de sa qualité ainsi que l'apparition d'odeurs néfastes sont très importants et commencent dès la récolte.

Pense Bête

Lors d'une nouvelle construction pour le stockage, préférer un bâtiment haut pour pouvoir installer tous les équipements. La gravité ne coûte rien.

- Sécher avant triage garantit un meilleur calibrage des grains car la perte en eau n'est quasi plus possible.
- Il est très fortement recommandé d'avoir une personne en permanence proche du trieur lors de son activité.

Parlons triage

Réalisé par Patrice Côte – Chambre d'agriculture de l'Yonne

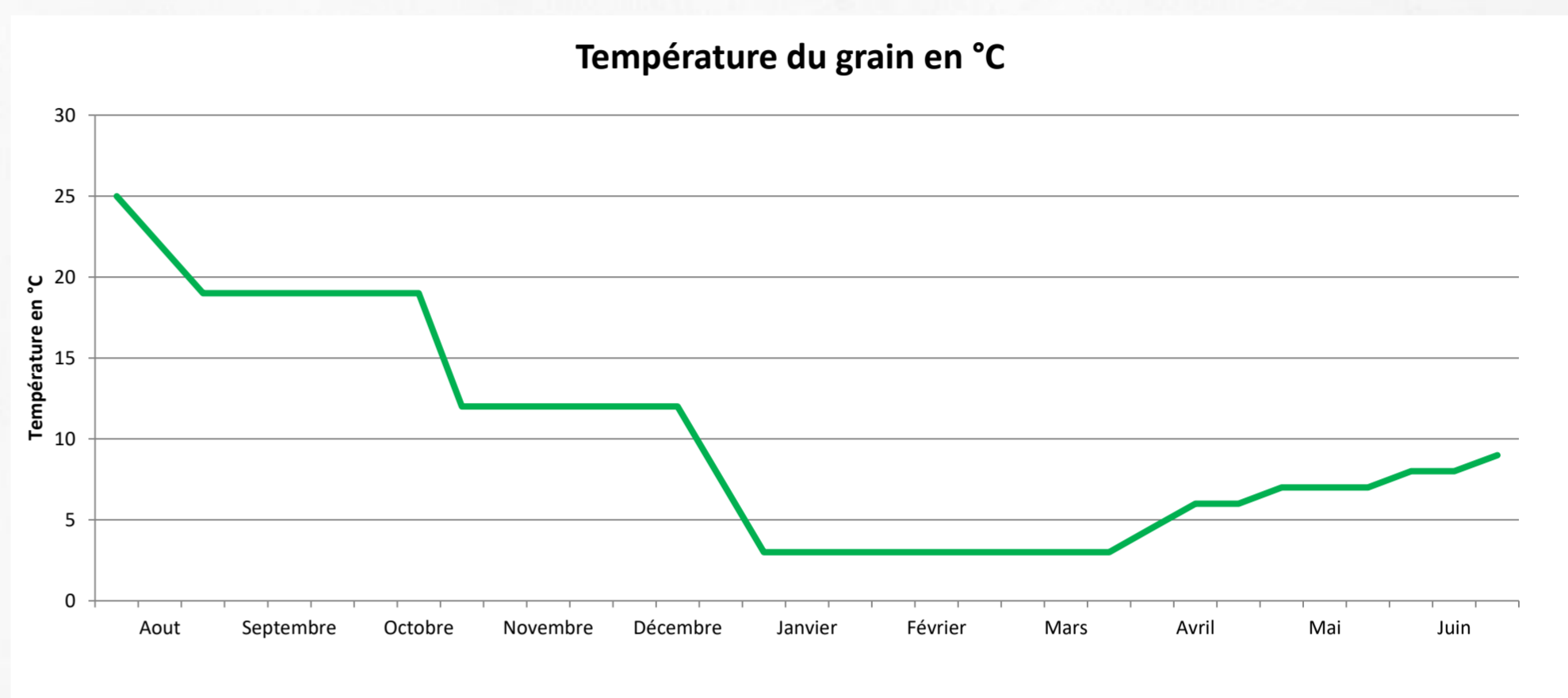


Conduite du stockage

- Dès la mise en cellule et jusqu'à la vidange de cette dernière, il est primordial de surveiller quotidiennement l'évolution de la température en plusieurs points (maxi tous les 3 jours) et noter les températures sur la cellule.
- En cas de montée en température ou de doute, transiler rapidement la cellule en la passant au trieur, voir l'expédier sans attendre.

Suivi de la température

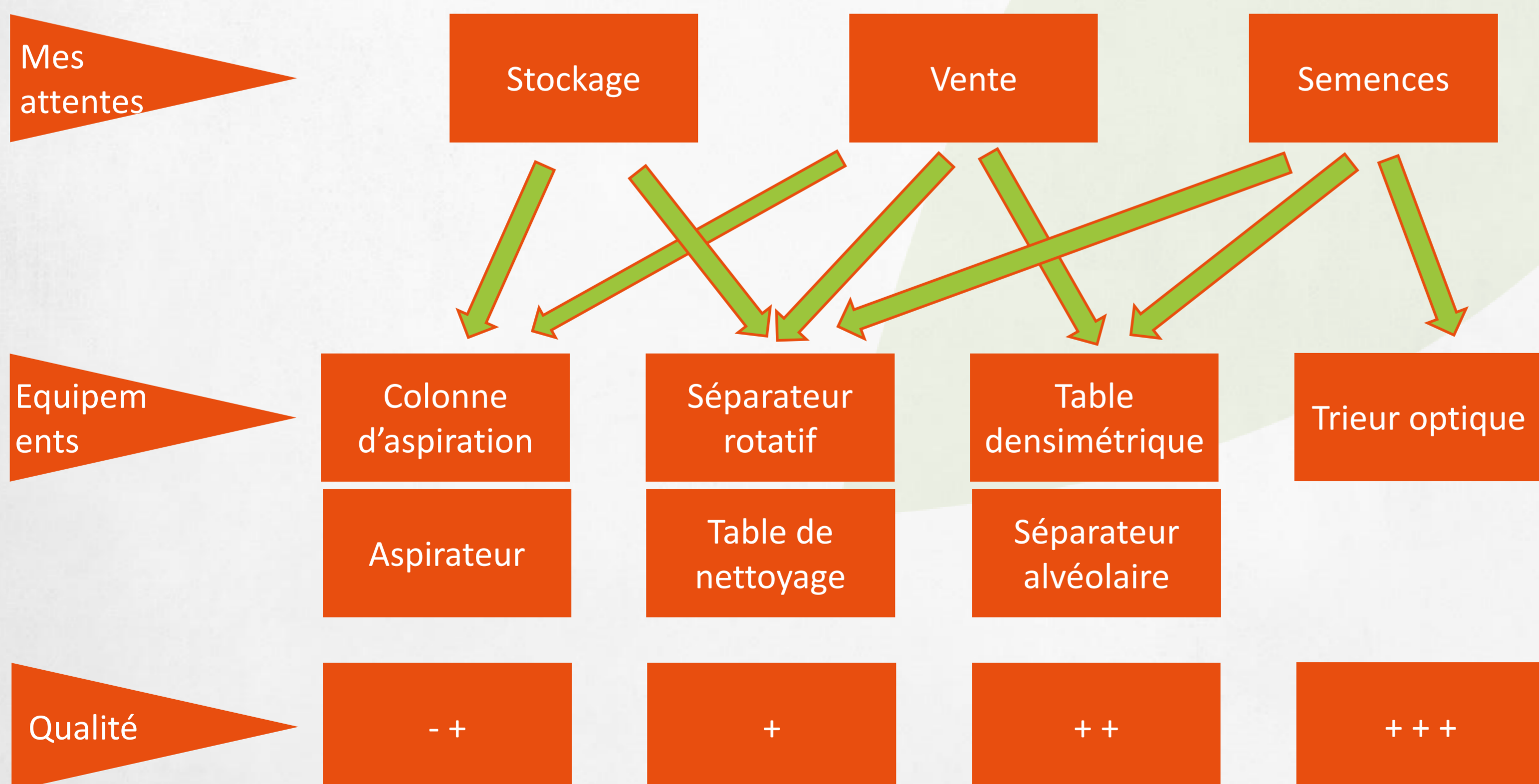
Pensez à respecter les trois paliers de refroidissement du grain



- Faites des relevés des températures au minimum deux fois par semaine, surtout en début de stockage.
- Faites des relevés à plusieurs hauteurs d'une cellule et à plusieurs hauteurs et endroits sur un stockage à plat.
- Notez à un endroit visible les relevés afin d'observer les anomalies.

Les différents trieurs

Une large catégorie de matériels est disponible sur le marché. Il sera à adapter suivant vos besoins, vos attentes et votre installation.



Un triage de qualité dépendra de grilles adaptées. Pour optimiser l'utilisation de son trieur, le nombre de grilles présentes sur l'exploitation sera quasi illimité.