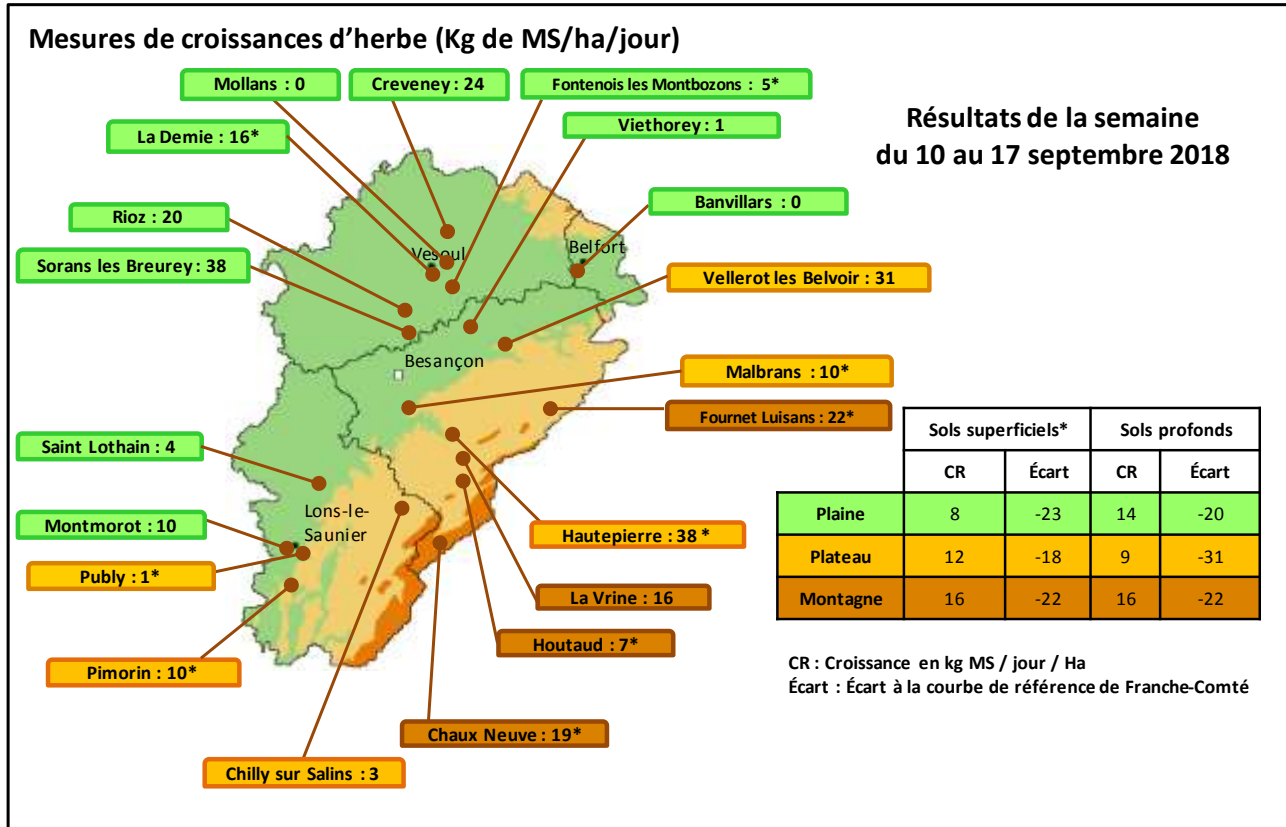


Trop sec !

Le manque d'eau accompagné de températures encore élevées pour la saison pénalise toujours les repousses avec des croissances hétérogènes. La complémentation en fourrages à l'auge reste nécessaire, avec une part de concentrés toujours élevée au regard de la production laitière. Pensez à réaliser un bilan fourrager et à faire un point sur le cheptel.



Repères conduite du troupeau : du 10 au 17 septembre 2018

	39 Foin	39 Ensilage	25-90 Foin	25-90 Ensilage	70 Foin / Enrubannage	70 Ensilage
Lait moyen / vache traite (kg)	21,6	21,4	22,2	22,6	18,0	21,9
TB Moyen (g/kg)	36,8	39,4	37,7	40,5	38,0	39,3
TP Moyen (g/kg)	33,1	33,4	33,0	32,6	32,5	33,1
Valorisation ration de base (kg)	10,3	9,2	13,0	12,2	8,0	9,4
Coût HFPE (€ / 1000 kg lait)	72,3	75,2	56,8	61,2	84,3	76,7
g de concentrés / kg de lait	241	251	196	208	258	261

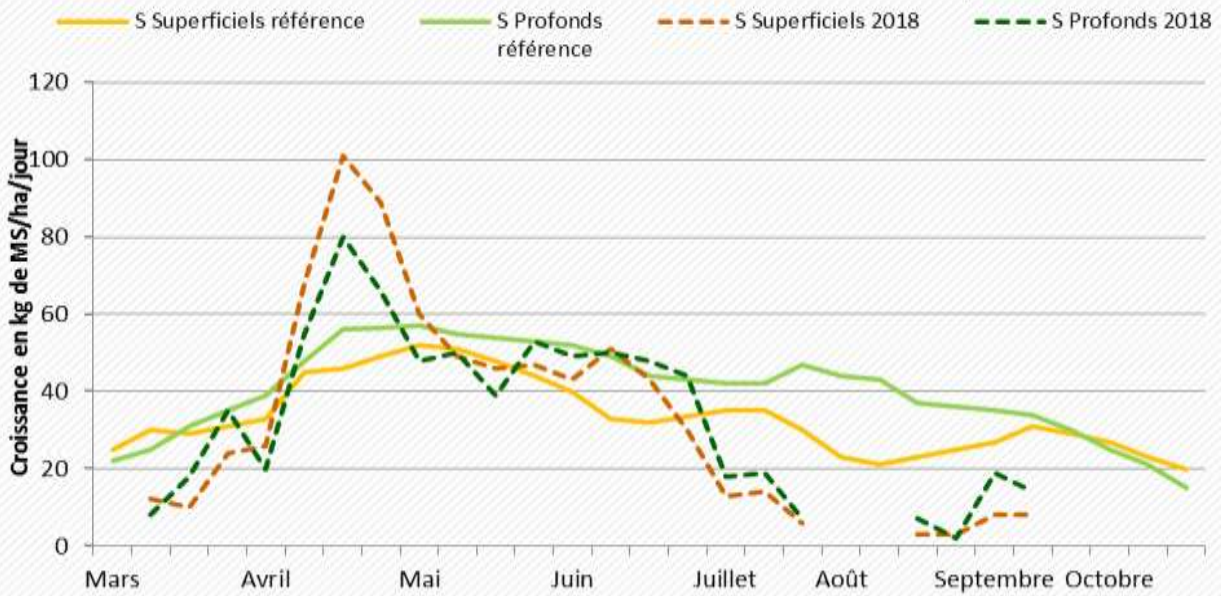
Point de vue de l'éleveur : Fabrice BERNE, éleveur sur le plateau de la Vrine (commune de Bians-Les-Usiers)

Une saison compliquée !

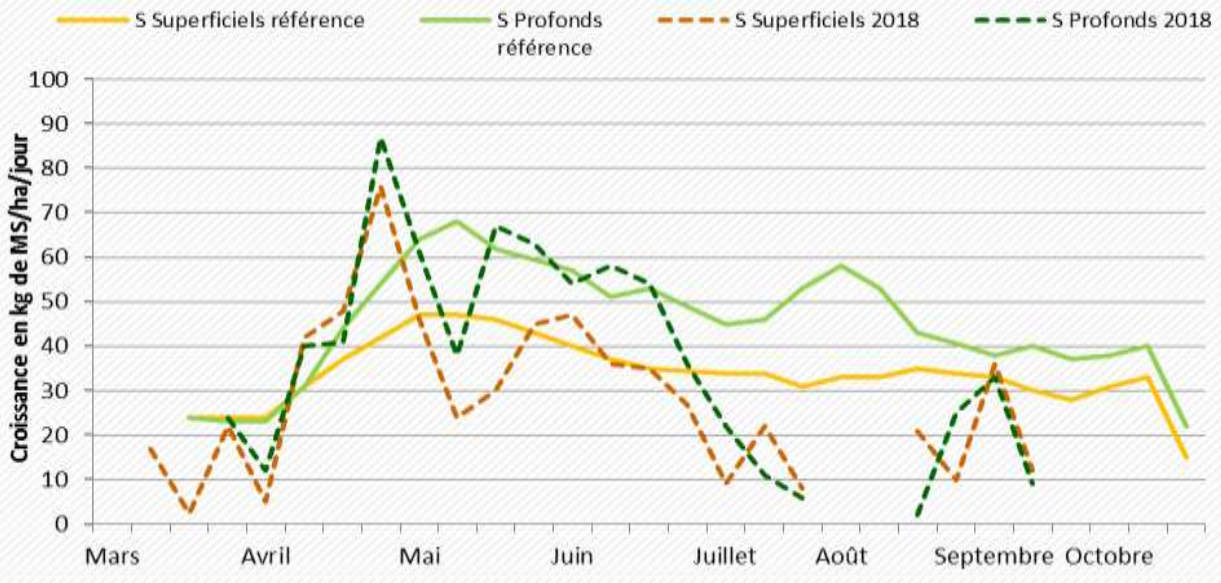
« Sur le plateau, les sols restent très secs avec de belles crevasses ! Les parcelles de pâturage redémarrent très lentement depuis la fauche de quelques refus il y a 15 jours. Les vaches pâturent au fil le peu de 3^{ème} repousse avec environ 3 kg de foin à l'auge. Près de 50 % du troupeau est vêlé et le reste approche la fin de lactation pour une production laitière de 20 litres avec 3 kg de VL 20 en moyenne. L'avance en lait va me permettre de vendre des réformes et d'assurer une production sans trop pousser cet hiver avec seulement 1/3 de la récolte habituelle de regain. » Témoignage recueilli par JM CURTIL- Chambre d'Agriculture 25/90.

Groupe Herbe Franche-Comté

Courbe de croissance de l'herbe en plaine



Courbe de croissance de l'herbe sur les plateaux



Courbe de croissance de l'herbe en montagne

