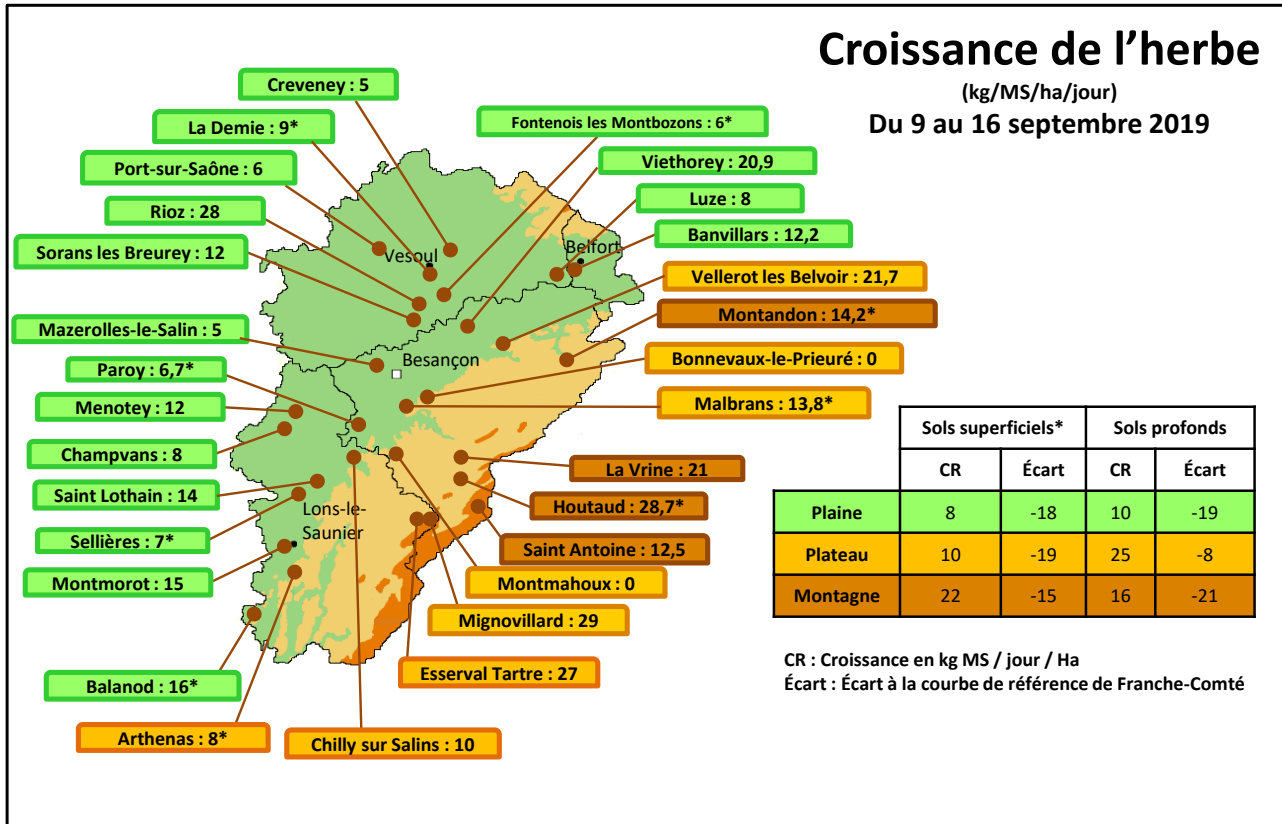


## Prairies en manque d'eau !

Avec des températures élevées pour la saison et sans précipitations, les croissances au pâturage sont à nouveau freinées, voire stoppées par le sec. La complémentation en fourrages à l'auge reste souvent nécessaire. La production laitière se maintient avec le regain pâturé et les premiers vèlages.



## Repères conduite du troupeau : du 9 au 16 septembre 2019

	39 Foin	39 Ensilage	25-90 Foin	25-90 Ensilage	70 Foin / Enrubannage	70 Ensilage
Lait moyen / vache traite (kg)	22,3	22,3	23,1	24,0	19,2	22,3
TB Moyen (g/kg)	36,9	40,4	37,6	39,4	38,3	39,4
TP Moyen (g/kg)	33,6	34,0	33,8	33,6	33,7	33,6
Valorisation ration de base (kg)	12,6	11,6	13,5	11,3	9,9	9,5
Coût HFPE (€ / 1000 kg lait)	58,0	70,8	57,0	69,2	68,8	75,2
g de concentrés / kg de lait	193	225	186	214	213	250

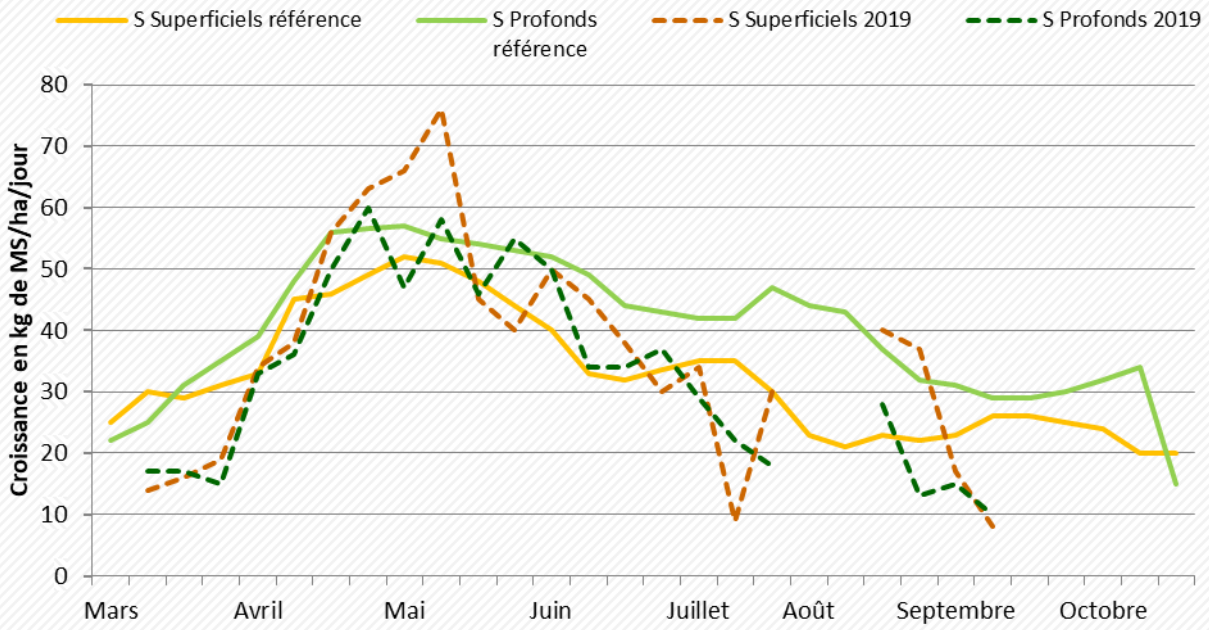
**Point de vue de l'éleveur :** Eric Vallet, EARL des Dauphins à Colonne (39) en bio.

L'été a été compliqué au niveau du pâturage, les vaches ont souffert surtout fin juillet. Nous avons continué à sortir les vaches mais nous avons débuté l'affouragement en vert début août jusqu'au 15 août, afin de pallier le manque d'herbe autour de la ferme. La pousse de l'herbe est encore timide, nous avons doublé la surface de pâturage pour éviter qu'elles ne pâturent trop ras et nous venons de reprendre l'affouragement en vert. Aujourd'hui, les vaches sont à 20 kg/jour de moyenne avec 3 kg de mélange céréaliers et 0.3 kg de tourteaux. L'état corporel et la reproduction se maintiennent bien. Nous venons de faire une coupe de regain le week-end dernier, ce qui nous permettra d'avoir juste assez de stock fourrager pour passer l'hiver.

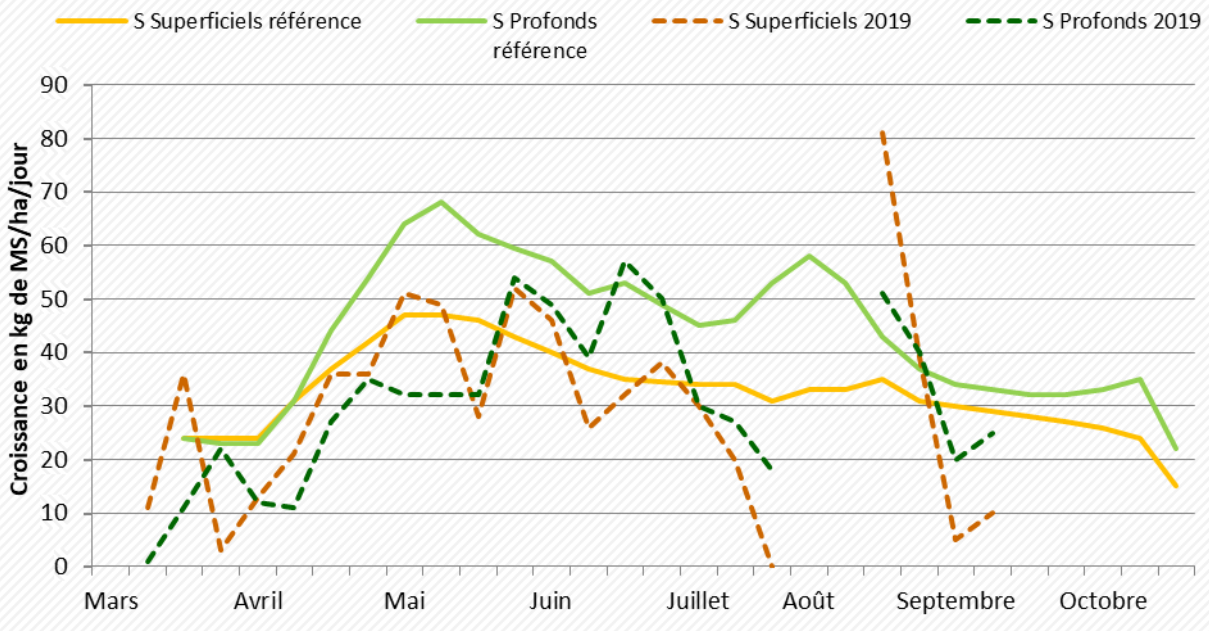
Propos recueillis par Tiffany DEGUIN, Interbio Franche-Comté

Groupe Herbe Franche-Comté

### Courbe de croissance de l'herbe en plaine



### Courbe de croissance de l'herbe sur les plateaux



### Courbe de croissance de l'herbe en montagne

