

370 132 bovins au 1er janvier 2017 dans la Nièvre

D'après les données du fichier de l'identification des animaux de l'EdE de la Nièvre, le nombre de bovins (toutes races) présent au 1er janvier 2017 s'élève à 370 132 bovins. Comparé à l'effectif présent au 1er janvier 2016 (375 635 bovins), il est en baisse de 5 503 animaux (-1,5 %).

Inventaires bovins au 1er janvier 2017 :

Bovins de race à viande (y compris croisés)

Mâles	01/01/2016	01/01/2017	Différence 2017 - 2016	
< 7 mois	24 291	23 169	-1 122	-5%
7 à < 9 mois	9 987	8 462	-1 525	-15%
9 à < 12 mois	21 983	22 918	935	4%
12 à < 14 mois	4 234	4 960	726	17%
14 à < 16 mois	639	596	-43	-7%
16 à < 20 mois	904	939	35	4%
20 à < 25 mois	2 784	2 747	-37	-1%
25 mois et +	7 728	7 643	-85	-1%
TOTAL	72 550	71 434	-1 116	-2%

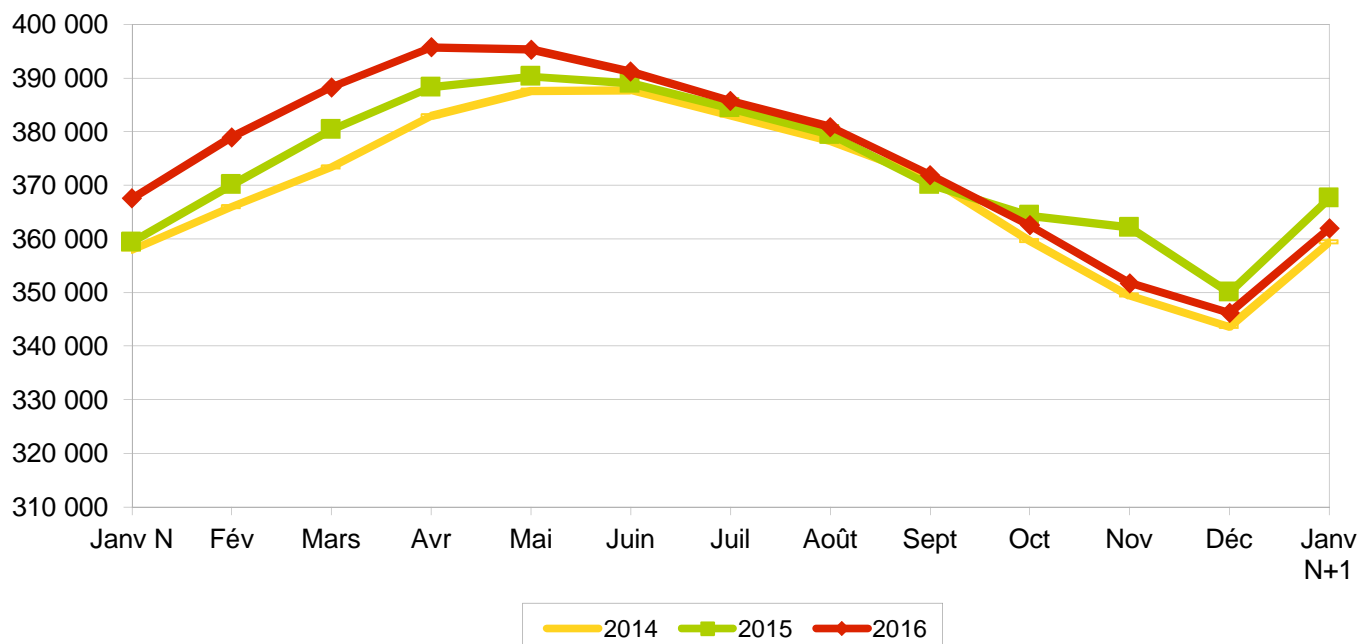
Femelles	01/01/2016	01/01/2017	Différence 2017 - 2016	
< 7 mois	24 397	23 770	-627	-3%
7 à < 9 mois	9 928	8 458	-1 470	-15%
9 à < 12 mois	31 845	31 479	-366	-1%
12 à < 14 mois	14 667	15 173	506	3%
14 à < 20 mois	5 715	5 705	-10	0%
20 à < 25 mois	35 667	34 020	-1 647	-5%
25 à < 36 mois	27 955	29 130	1 175	4%
36 mois et +	144 811	142 795	-2 016	-1%
TOTAL	294 985	290 530	-4 455	-2%

Bovins de race laitière

Mâles	01/01/2016	01/01/2017	Différence 2017 - 2016	
< 7 mois	470	633	163	35%
7 à < 25 mois	374	423	49	13%
25 mois et +	64	70	6	9%
TOTAL	908	1 126	218	24%

Femelles	01/01/2016	01/01/2017	Différence 2017 - 2016	
< 7 mois	817	740	-77	-9%
7 à < 25 mois	1 551	1 590	39	3%
25 mois et +	4 824	4 712	-112	-2%
TOTAL	7 192	7 042	-150	-2%

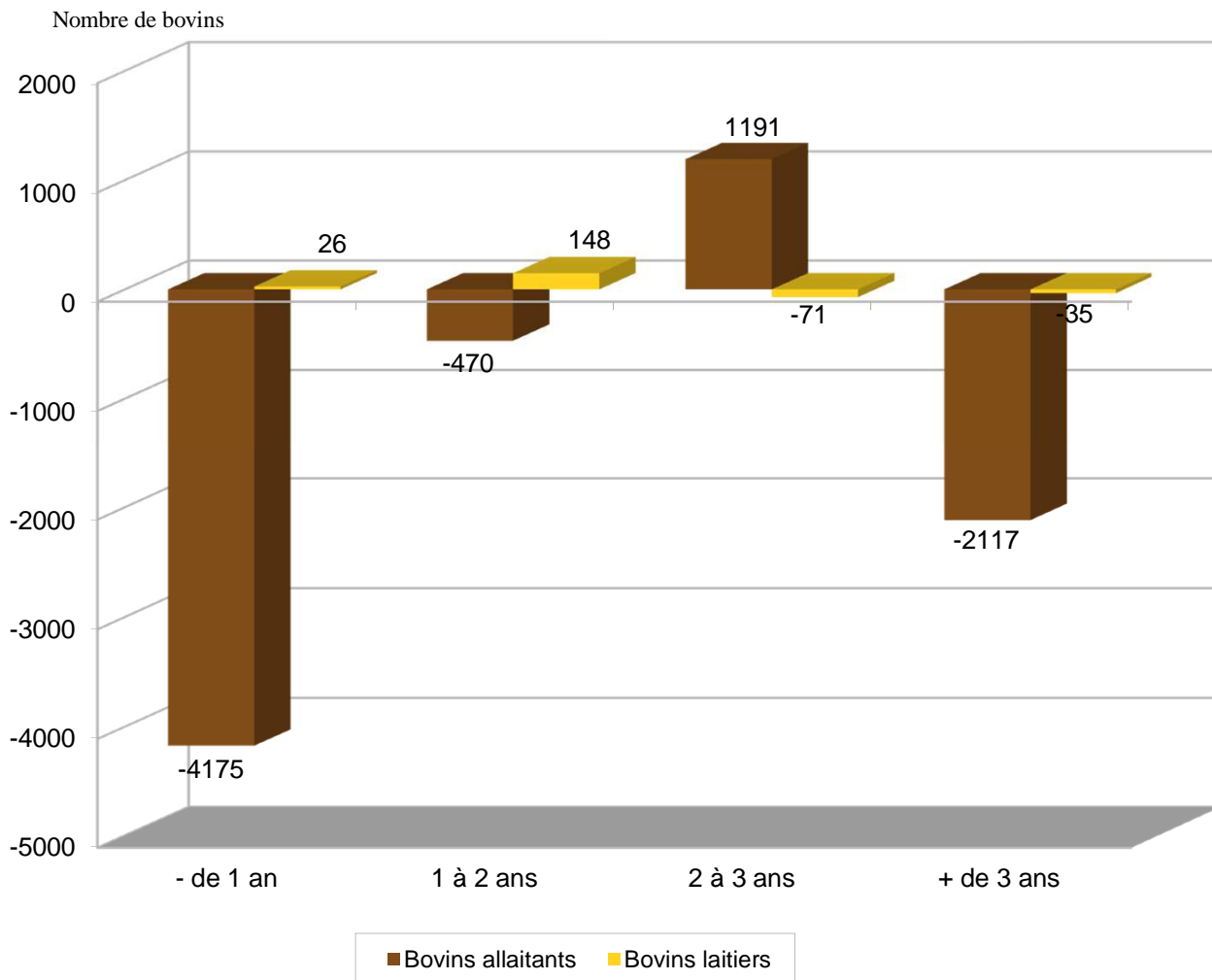
Bovins allaitants : inventaires au 1er du mois



Au 1er janvier 2017 on dénombre :

- 8 168 bovins de race laitière (68 animaux de plus qu'en 2016, soit 0,8 %).
- 361 964 bovins allaitants (5 571 animaux de moins qu'en 2016, soit -1,5 %).

comparaison du nombre de bovins au 1er janvier 2017 par rapport au 1er janvier 2016



Au 1er janvier 2017, par rapport à 2016, pour les bovins allaitants :

- Pour les animaux de plus de 3 ans, on a une baisse de -2 117 bovins. Cette baisse vient principalement des femelles avec 2 016 animaux en moins, le nombre de mâles a diminué de seulement 101 animaux.

- Pour les bovins de 2 à 3 ans, l'effectif des animaux présents augmente de 1 191 bovins. Cette hausse vient principalement des femelles avec 1 175 animaux en plus alors que les mâles augmentent seulement de 16 animaux.

- Pour les animaux de 1 à 2 ans, on a une baisse de 470 animaux. Cette diminution vient uniquement des femelles avec 1 151 animaux de moins alors que les mâles augmentent de 681 animaux.

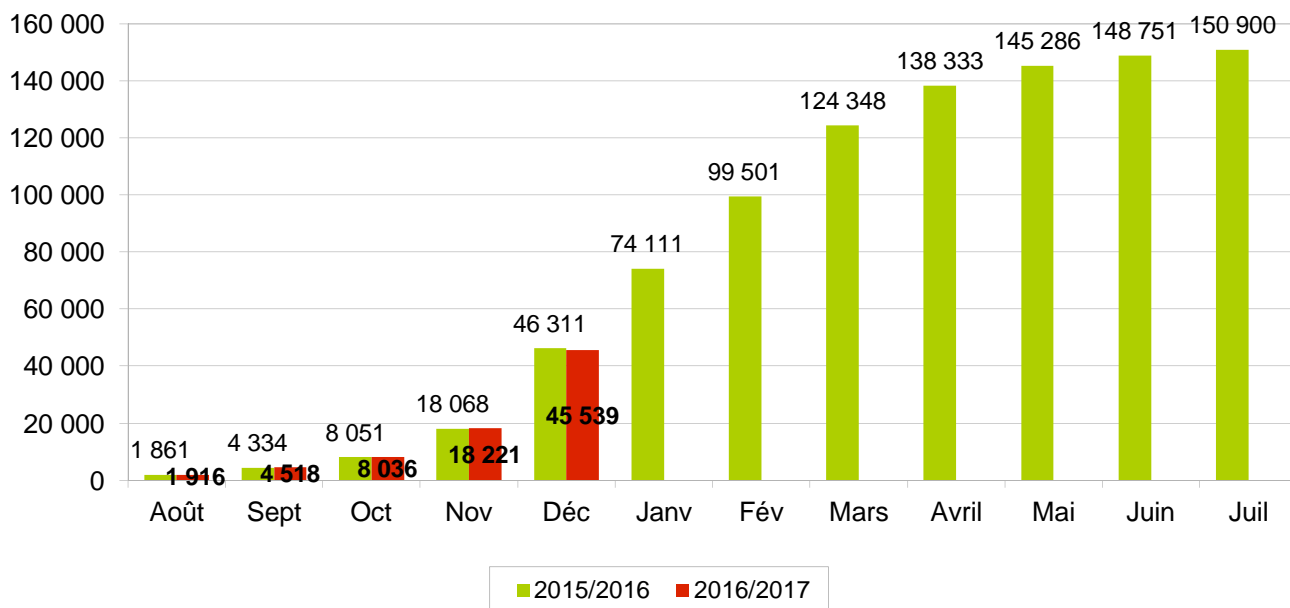
- Pour les bovins de - 1 an, le graphique montre une très forte baisse du nombre de bovins (-4 175). Cette baisse est plus importante chez les femelles avec 2 463 animaux en moins. Les mâles enregistrent une baisse de 1 712 animaux.

Au 1er janvier 2017, 772 naissances en moins dans la Nièvre.

Au 1er janvier 2017, toutes races confondues, on dénombre 45 539 naissances soit 772 de moins qu'au 1er janvier 2016 (46 311 naissances).

Cumul des naissances, toutes races, du 01/08 au 31/07

Nombre de naissances

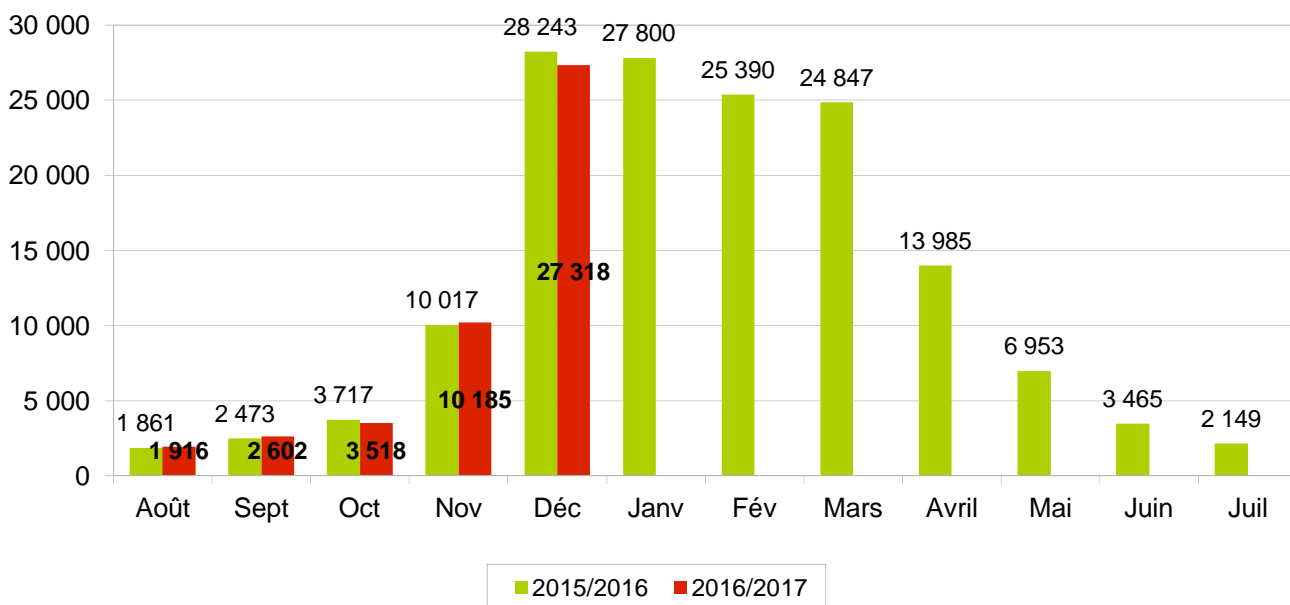


Parmi ces naissances, on note :

- Une baisse des naissances de bovins de type viande : -686 veaux.
- Une baisse des naissances de bovins de type laitier : -86 veaux.

Naissances mensuelles, veaux toutes races, du 01/08 au 31/07

Nombre de naissances



Pour le troupeau allaitant : cette nouvelle campagne 2016/2017 débute presque comme la campagne précédente puisqu'au mois d'août on a une très légère diminution de l'ordre de 9 veaux nés en moins par rapport à l'année dernière.

En septembre la tendance s'inverse puisqu'on a une hausse du nombre de naissances de 168 veaux nés. Mais en octobre, les naissances reviennent à la baisse avec 135 veaux nés en moins.

En novembre, les naissances sont de nouveau à la hausse avec 192 veaux nés en plus.

En décembre, la tendance s'inverse encore, les naissances connaissent une nouvelle baisse mais plus importante cette fois avec 902 veaux nés en moins.

Évolution des mouvements des bovins allaitants (y compris croisés).

En janvier 2016, les mouvements sont à la baisse de 6,2 % sur l'ensemble des sorties d'animaux maigres en comparaison à janvier 2015 (-8,6 % chez les femelles et -4,4 % chez les mâles).

En février 2016, les mouvements reviennent à la hausse avec 6,5 % en plus sur l'ensemble des sorties d'animaux maigres en comparaison à février 2015 (6,7 % chez les femelles et 6,3 % chez les mâles).

En mars et avril 2016, les mouvements sont de nouveau à la baisse avec -6 % en mars (1 % chez les femelles et -12,5 % chez les mâles) et -5,9 % en avril (-8,1 % chez les femelles et -2,9 % chez les mâles) sur l'ensemble des sorties d'animaux maigres en comparaison à mars et avril 2015.

En mai 2016, les mouvements sont en hausse avec 16,9 % de plus sur l'ensemble des sorties d'animaux maigres en comparaison à mai 2015 (37,8 % chez les femelles et -5,9 % chez les mâles).

De juin à août 2016, les mouvements reviennent à la baisse avec -14,8 % en juin (-2,5 % chez les femelles et -25,9 % chez les mâles), -24,8 % en juillet (-14,9 % chez les femelles et -33,1 % chez les mâles) et -9,8 % en août (18,5 % chez les femelles et -22,2 % chez les mâles) sur l'ensemble des sorties d'animaux maigres en comparaison à 2015.

En septembre et octobre 2016, les mouvements reviennent en très forte hausse avec 46,1 % en septembre (23,2 % chez les femelles et 65,9 % chez les mâles) et 160,9 % en octobre (58,5 % chez les femelles et 345 % chez les mâles) en comparaison à 2015.

En novembre et décembre 2016, les mouvements terminent l'année à la baisse avec -26,5 % en novembre (9 % chez les femelles et -42,7 % chez les mâles) et -12,6 % en décembre (-13 % chez les femelles et -12,2 % chez les mâles) en comparaison à 2015.

Sorties Élevage	Mâles de 1 an	Mâles de 1 à 2 ans	Femelles de 1 an	Femelles de 1 à 2 ans	Femelles de 2 à 3 ans	Femelles de + 3 ans
Période 01/01/15 au 31/12/15	52 030	17 156	13 392	14 439	5 205	23 933
Période 01/01/16 au 31/12/16	46 675	19 629	14 062	16 837	5 566	23 977
Écart 2016 - 2015 en nombre	-5 355	2 473	670	2 398	361	44
Écart 2016 - 2015 en %	-10,29%	14,41%	5,00%	16,61%	6,94%	0,18%

En janvier 2016, les ventes en gras sont à la baisse (-6,4 %) comparé à janvier 2015.

De février à juillet 2016, les ventes en gras reviennent à la hausse, plus ou moins importante (22,3 % en février, 3 % en mars, 18,5 % en avril, 24,1 % en mai, 3,9 % en juin et 3,6 % en juillet) comparé à 2015.

En août 2016, les ventes en gras demeurent à la hausse mais très légèrement (2,1 %) comparé à celles d'août 2015.

En septembre 2016, les ventes en gras sont à la baisse (-3,4 %) comparé à celles de septembre 2015. Cette baisse est plus importante chez les mâles avec 8,5 % en moins alors que les femelles diminuent de 1,8 %.

En octobre 2016, les ventes en gras sont de nouveau à la hausse (11 %) comparé à celles d'octobre 2015. Cette hausse est principalement due aux mâles avec 43 % en plus alors que les femelles augmentent seulement de 3 %.

En novembre 2016, les ventes en gras restent en légère hausse (2,4 %) comparé à celles de novembre 2015. Cette hausse vient uniquement des femelles avec 11,8 % en plus alors que les mâles diminuent de 18 %.

En décembre 2016, les ventes en gras finissent l'année à la hausse (3,9 %) comparé à celles de décembre 2015. Comme le mois précédent cette hausse vient uniquement des femelles avec 8,9 % en plus alors que les mâles diminuent de 12,8 %.

Sorties Boucherie	Mâles de 1 à 2 ans	Mâles de + 2 ans	Femelles de 2 à 3 ans	Femelles de + 3 ans
Période 01/01/15 au 31/12/15	4 730	1 131	2 467	17 069
Période 01/01/16 au 31/12/16	4 922	1 070	2 746	18 436
Écart 2016 - 2015 en nombre	192	-61	279	1 367
Écart 2016 - 2015 en %	4,06%	-5,39%	11,31%	8,01%

Du 1er janvier au 31 décembre 2016, avec 158 194 sorties, le département enregistre un écart de 2 439 ventes (553 sorties élevage et 1 886 sorties boucherie) soit 1,6 % de plus par rapport à l'année 2015.

Bulletin d'information sur les effectifs bovins dans la Nièvre - 1er janvier 2017

Évolution des mouvements des bovins allaitants (y compris bovins croisés)

Sorties mensuelles

Sorties élevage	Mâles de - 1 an	Mâles de 1 à 2 ans	Mâles de + 2 ans	Total mâles	Femelles de - 1 an	Femelles de 1 à 2 ans	Femelles de 2 à 3 ans	Femelles de + 3 ans	Total femelles	Total sorties élevage
Période 01/12/15 au 31/12/15	5158	617	97	5872	1499	934	393	2355	5181	11053
Période 01/12/16 au 31/12/16	4277	736	141	5154	1166	810	403	2127	4506	9660
Écart 2016 - 2015 en nombre	-881	119	44	-718	-333	-124	10	-228	-675	-1393
Écart 2016 - 2015 en %	-17%	19%	45%	-12%	-22%	-13%	3%	-10%	-13%	-13%

Sorties boucherie	Mâles de - 1 an	Mâles de 1 à 2 ans	Mâles de 2 à 3 ans	Mâles de + 3 ans	Total mâles	Femelles de 2 ans	Femelles de 2 à 3 ans	Femelles de + 3 ans	Total femelles	Total sorties élevage
Période 01/12/15 au 31/12/15	107	301	17	51	476	109	173	1318	1600	2076
Période 01/12/16 au 31/12/16	108	247	9	51	415	103	159	1481	1743	2158
Écart 2016 - 2015 en nombre	1	-54	-8	0	-61	-6	-14	163	143	82
Écart 2016 - 2015 en %	1%	-18%	-47%	0%	-13%	-6%	-8%	12%	9%	4%

Total des sorties boucherie + élevage	
Période 01/12/15 au 31/12/15	13129
Période 01/12/16 au 31/12/16	11818
Écart 2016 - 2015 en nombre	-1311
Écart 2016 - 2015 en %	-10%

Sorties cumulées depuis le début de l'année

Sorties élevage	Mâles de - 1 an	Mâles de 1 à 2 ans	Mâles de + 2 ans	Total mâles	Femelles de - 1 an	Femelles de 1 à 2 ans	Femelles de 2 à 3 ans	Femelles de + 3 ans	Total femelles	Total sorties élevage
Période 01/01/15 au 31/12/15	52030	17156	1661	70847	13392	14439	5205	23933	56969	127816
Période 01/01/16 au 31/12/16	46675	19629	1623	67927	14062	16837	5566	23977	60442	128369
Écart 2016 - 2015 en nombre	-5355	2473	-38	-2920	670	2398	361	44	3473	553
Écart 2016 - 2015 en %	-10%	14%	-2%	-4%	5%	17%	7%	0%	6%	0%

Sorties boucherie	Mâles de - 1 an	Mâles de 1 à 2 ans	Mâles de 2 à 3 ans	Mâles de + 3 ans	Total mâles	Femelles de 2 ans	Femelles de 2 à 3 ans	Femelles de + 3 ans	Total femelles	Total sorties élevage
Période 01/01/15 au 31/12/15	1316	4730	297	834	7177	1226	2467	17069	20762	27939
Période 01/01/16 au 31/12/16	1151	4922	271	799	7143	1500	2746	18436	22682	29825
Écart 2016 - 2015 en nombre	-165	192	-26	-35	-34	274	279	1367	1920	1886
Écart 2016 - 2015 en %	-13%	4%	-9%	-4%	0%	22%	11%	8%	9%	7%

Total des sorties boucherie + élevage	
Période 01/01/15 au 31/12/15	155755
Période 01/01/16 au 31/12/16	158194
Écart 2016 - 2015 en nombre	2439
Écart 2016 - 2015 en %	2%