

## 395 748 bovins au 1er avril 2017 dans la Nièvre

D'après les données du fichier de l'identification des animaux de l'EdE de la Nièvre, le nombre de bovins (toutes races) présent au 1er avril 2017 s'élève à 395 748 bovins. Comparé à l'effectif présent au 1er avril 2016 (403 577 bovins), il est en baisse de 7 829 animaux (-1,9 %).

### Inventaires bovins au 1er avril 2017 :

Bovins de race à viande (y compris croisés)

Mâles	01/04/2016	01/04/2017	Différence 2017 - 2016	
< 7 mois	56 060	53 849	-2 211	-4%
7 à < 9 mois	1 469	1 600	131	9%
9 à < 12 mois	7 769	6 966	-803	-10%
12 à < 14 mois	6 918	7 845	927	13%
14 à < 16 mois	3 746	4 118	372	10%
16 à < 20 mois	993	1 070	77	8%
20 à < 25 mois	1 240	1 276	36	3%
25 mois et +	8 416	8 279	-137	-2%
<b>TOTAL</b>	<b>86 611</b>	<b>85 003</b>	<b>-1 608</b>	<b>-2%</b>

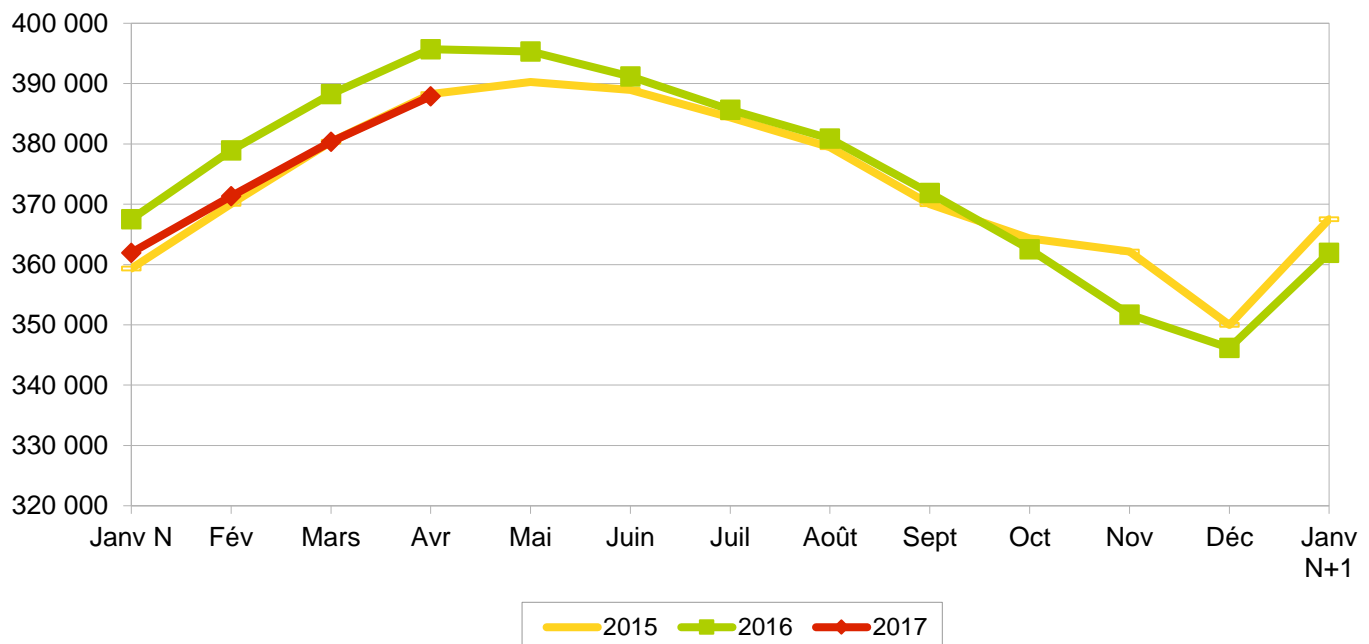
Femelles	01/04/2016	01/04/2017	Différence 2017 - 2016	
< 7 mois	55 557	53 808	-1 749	-3%
7 à < 9 mois	1 604	1 588	-16	-1%
9 à < 12 mois	10 080	8 431	-1 649	-16%
12 à < 14 mois	17 937	17 417	-520	-3%
14 à < 20 mois	24 881	25 574	693	3%
20 à < 25 mois	14 361	12 585	-1 776	-12%
25 à < 36 mois	31 251	32 842	1 591	5%
36 mois et +	153 416	150 647	-2 769	-2%
<b>TOTAL</b>	<b>309 087</b>	<b>302 892</b>	<b>-6 195</b>	<b>-2%</b>

Bovins de race laitière

Mâles	01/04/2016	01/04/2017	Différence 2017 - 2016	
< 7 mois	418	555	137	33%
7 à < 25 mois	394	428	34	9%
25 mois et +	64	52	-12	-19%
<b>TOTAL</b>	<b>876</b>	<b>1 035</b>	<b>159</b>	<b>18%</b>

Femelles	01/04/2016	01/04/2017	Différence 2017 - 2016	
< 7 mois	796	743	-53	-7%
7 à < 25 mois	1 538	1 519	-19	-1%
25 mois et +	4 669	4 556	-113	-2%
<b>TOTAL</b>	<b>7 003</b>	<b>6 818</b>	<b>-185</b>	<b>-3%</b>

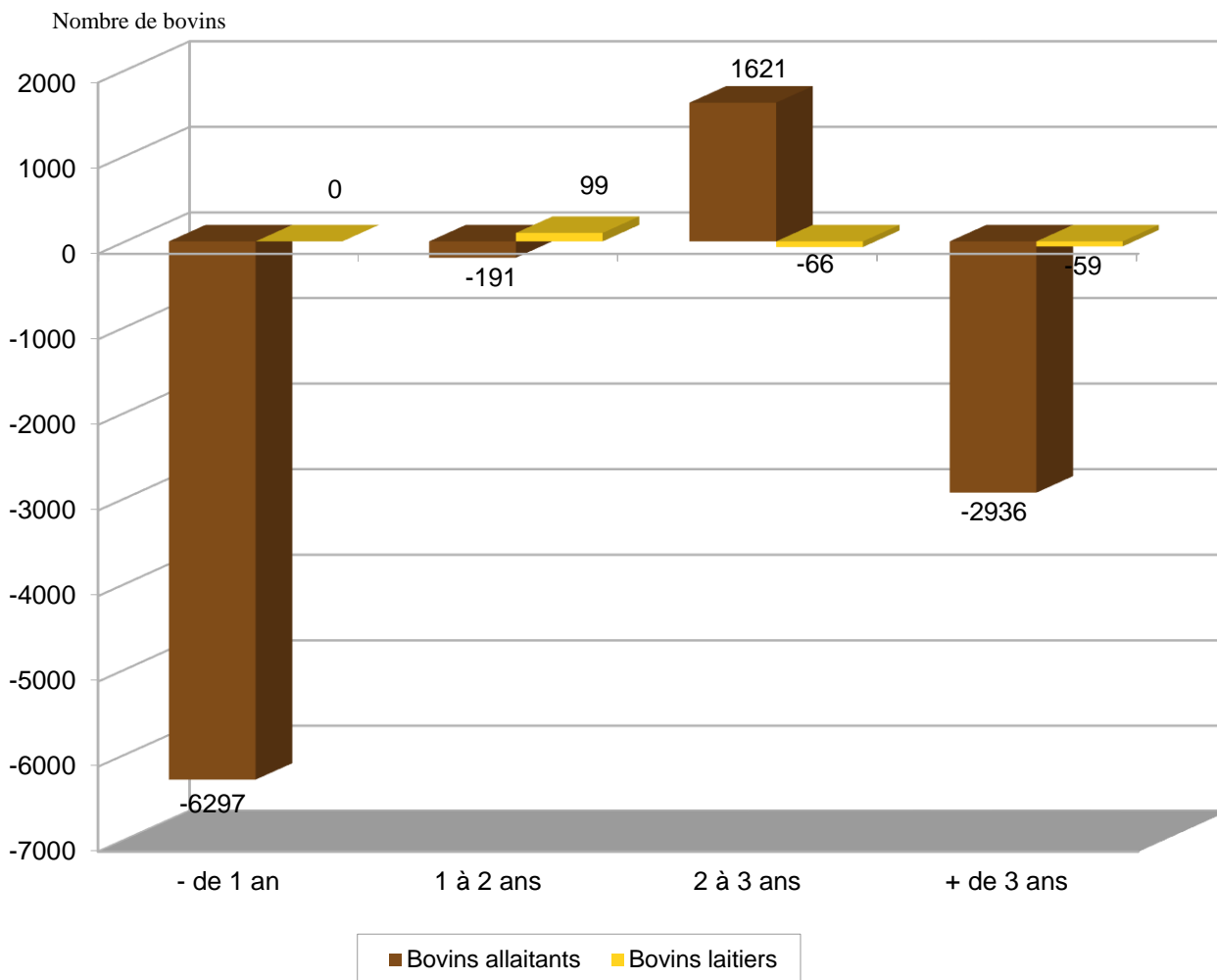
### Bovins allaitants : inventaires au 1er du mois



Au 1er avril 2017 on dénombre :

- 7 853 bovins de race laitière (26 animaux de moins qu'en 2016, soit -0,3 %).
- 387 895 bovins allaitants (7 803 animaux de moins qu'en 2016, soit -2,0 %).

### comparaison du nombre de bovins au 1er avril 2017 par rapport au 1er avril 2016



Au 1er avril 2017, par rapport à 2016, pour les bovins allaitants :

- Pour les animaux de plus de 3 ans, on a une baisse de 2 936 bovins. Cette baisse vient principalement des femelles avec 2 769 animaux en moins, le nombre de mâles a diminué de seulement 167 animaux.

- Pour les bovins de 2 à 3 ans, l'effectif des animaux présents augmente de 1 621 bovins. Cette hausse vient principalement des femelles avec 1 591 animaux en plus alors que les mâles n'augmentent que de 30 animaux.

- Pour les animaux de 1 à 2 ans, on a une baisse de 191 animaux. Cette diminution vient uniquement des femelles avec 1 603 animaux en moins alors que les mâles augmentent de 1 412 animaux.

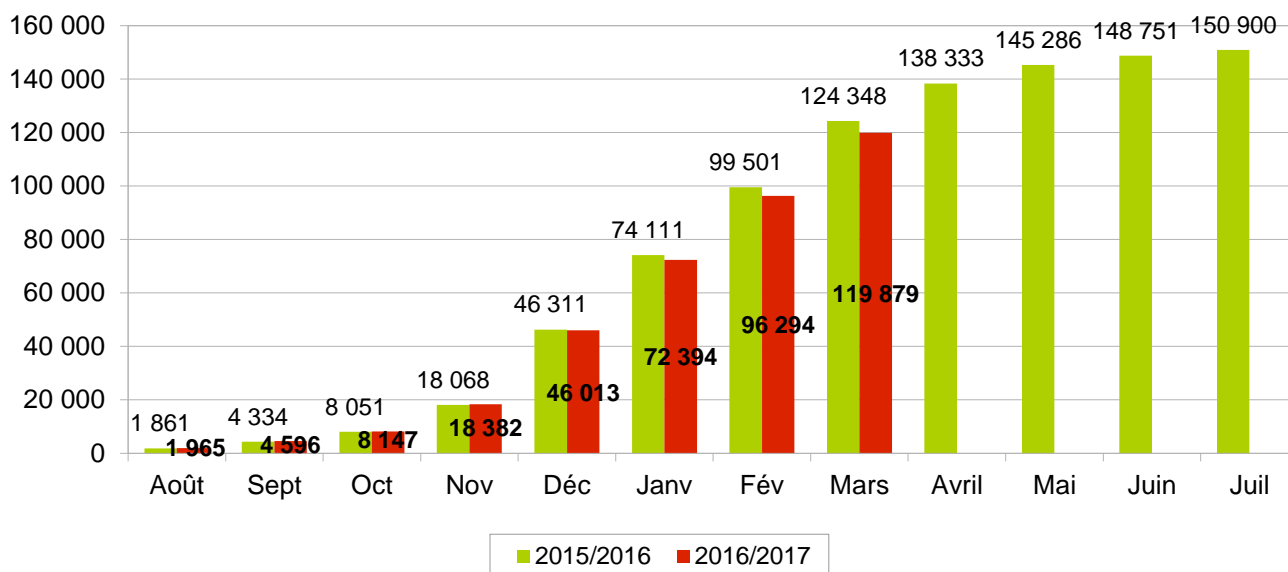
- Pour les bovins de - 1 an, le graphique montre une très forte baisse du nombre de bovins (-6 297). Cette baisse se retrouve chez les 2 sexes mais elle est plus importante chez les femelles avec 3 414 animaux en moins. Les mâles enregistrent une baisse de 2 883 animaux.

## Au 1er avril 2017, 4 469 naissances en moins dans la Nièvre.

Au 1er avril 2017, toutes races confondues, on dénombre 119 879 naissances soit 4 469 de moins qu'au 1er avril 2016 (124 348 naissances).

### Cumul des naissances, toutes races, du 01/08 au 31/07

Nombre de naissances

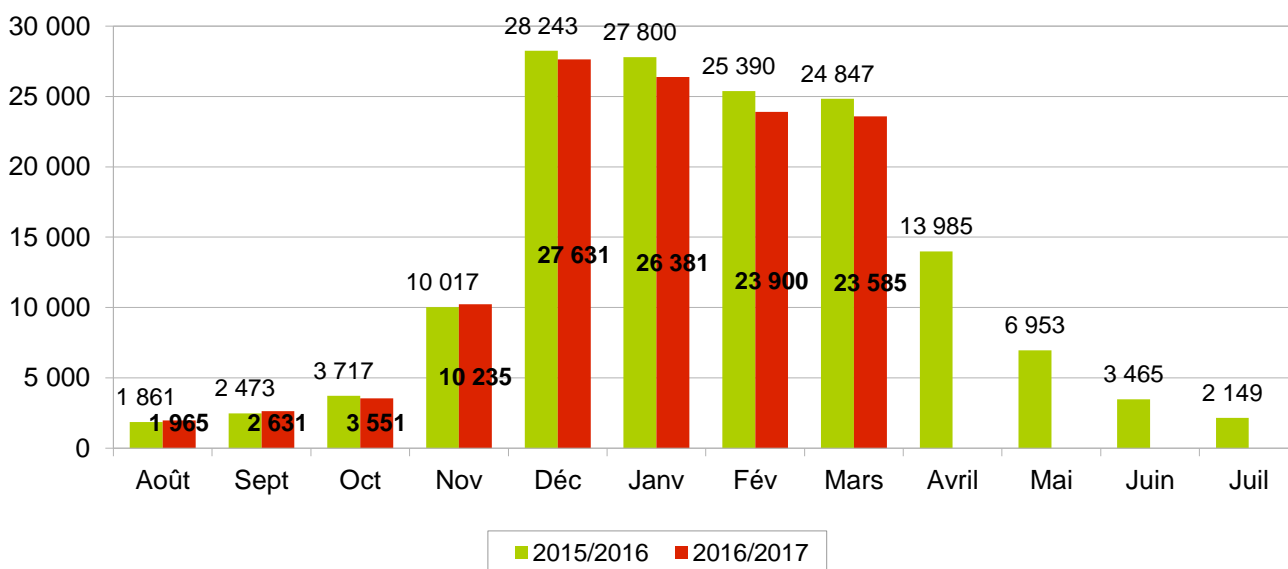


Parmi ces naissances, on note :

- Une baisse des naissances de bovins de type viande : -4 403 veaux.
- Une baisse des naissances de bovins de type laitier : -66 veaux.

### Naissances mensuelles, veaux toutes races, du 01/08 au 31/07

Nombre de naissances



Pour le troupeau allaitant : cette nouvelle campagne 2016/2017 débute presque comme la campagne précédente puisqu'au mois d'août on a une légère augmentation de l'ordre de 39 veaux nés en plus par rapport à l'année dernière.

En septembre la tendance est à la hausse avec 197 veaux nés en plus.

En octobre, cette tendance s'inverse puisqu'on a une baisse du nombre de naissances de 102 veaux nés en moins.

Mais en novembre, les naissances reviennent à la hausse avec 242 veaux nés en plus.

De décembre à février, les naissances sont de nouveau à la baisse mais plus importante cette fois avec 589 veaux nés en moins en décembre, 1440 veaux nés en moins en janvier et 1529 veaux nés en moins en février.

En mars, la tendance reste fortement à la baisse avec 1221 veaux nés en moins.

## Évolution des mouvements des bovins allaitants (y compris croisés).

Sur l'année 2016, nous avons enregistré une très légère hausse des mouvements de 0,4 % (553 animaux) sur l'ensemble des sorties d'animaux maigres en comparaison à 2015. Cette hausse se retrouve uniquement chez les femelles avec une augmentation de 6,1 % (3 473 animaux). Pour les mâles, nous avons une baisse de 4,1 % (-2 920 animaux).

En janvier 2017, les mouvements sont en hausse de 6,9 % sur l'ensemble des sorties d'animaux maigres en comparaison à janvier 2016.

Cette hausse de début d'année 2017 vient principalement des femelles avec 16,8 % de plus alors que les mâles augmentent très légèrement de 0,3 %.

En février 2017, les mouvements sont en baisse de 2,8 % sur l'ensemble des sorties d'animaux maigres en comparaison à février 2016.

Cette baisse vient principalement des mâles avec 5,6 % en moins alors que les femelles diminuent très légèrement avec -0,9 % de moins.

En mars 2017, les mouvements sont toujours à la baisse avec 10,1 % de moins sur l'ensemble des sorties d'animaux maigres en comparaison à mars 2016.

Cette baisse se retrouve chez les 2 sexes mais elle est un peu plus importante chez les femelles avec 12,0 % de moins alors que les mâles diminuent de 8,1 %.

Sorties Élevage	Mâles de 1 an	Mâles de 1 à 2 ans	Femelles de 1 an	Femelles de 1 à 2 ans	Femelles de 2 à 3 ans	Femelles de + 3 ans
Période 01/01/16 au 31/03/16	13 574	7 574	4 589	5 430	1 679	6 417
Période 01/01/17 au 31/03/17	11 423	8 750	4 211	5 222	1 745	6 855
Écart 2017 - 2016 en nombre	-2 151	1 176	-378	-208	66	438
Écart 2017 - 2016 en %	<b>-15,85%</b>	<b>15,53%</b>	<b>-8,24%</b>	<b>-3,83%</b>	<b>3,93%</b>	<b>6,83%</b>

En 2016 pour les ventes en gras, nous avons noté une hausse des sorties de 6,8 % (1 886 animaux) par rapport à l'année 2015. Comme pour les sorties d'animaux maigres, cette hausse vient uniquement des femelles avec 9,2 % de plus (1 920 animaux). Nous avons enregistré chez les mâles une très légère baisse de 0,5 % (-34 animaux).

En janvier 2017, les ventes en gras connaissent une forte hausse (15,5 %) comparé à janvier 2016.

Cette hausse de début d'année 2017 est commune aux deux sexes mais elle est plus importante chez les mâles avec 26,2 % en plus alors que les femelles augmentent de 12,5 %.

En février 2017, les ventes en gras sont à la baisse (-5,3 %) comparé à février 2016.

Cette baisse vient uniquement des femelles avec 11,1 % en moins alors que les mâles sont à la hausse avec 16,8 % en plus.

En mars 2017, les ventes en gras restent à la baisse (-2,8 %) comparé à mars 2016.

Contrairement au mois précédent cette baisse vient uniquement des mâles avec 28,3 % en moins alors que les femelles augmentent de 7,0 %.

Sorties Boucherie	Mâles de 1 à 2 ans	Mâles de + 2 ans	Femelles de 2 à 3 ans	Femelles de + 3 ans
Période 01/01/16 au 31/03/16	1 177	203	504	4 648
Période 01/01/17 au 31/03/17	1 133	237	555	4 789
Écart 2017 - 2016 en nombre	-44	34	51	141
Écart 2017 - 2016 en %	<b>-3,74%</b>	<b>16,75%</b>	<b>10,12%</b>	<b>3,03%</b>

Du 1er janvier au 31 mars 2017, avec 46 104 sorties, le département enregistre un écart de -932 ventes (-1 059 sorties élevage et 127 sorties boucherie) soit 2,0 % de moins par rapport à l'année 2016.

**Bulletin d'information sur les effectifs bovins dans la Nièvre - 1er avril 2017**

**Évolution des mouvements des bovins allaitants (y compris bovins croisés)**

**Sorties mensuelles**

Sorties élevage	Mâles de - 1 an	Mâles de 1 à 2 ans	Mâles de + 2 ans	Total mâles	Femelles de - 1 an	Femelles de 1 à 2 ans	Femelles de 2 à 3 ans	Femelles de + 3 ans	Total femelles	Total sorties élevage
Période 01/03/16 au 31/03/16	3677	3379	219	<b>7275</b>	1803	2847	814	2326	<b>7790</b>	15065
Période 01/03/17 au 31/03/17	2754	3758	173	<b>6685</b>	1447	2502	768	2138	<b>6855</b>	13540
Écart 2017 - 2016 en nombre	-923	379	-46	<b>-590</b>	-356	-345	-46	-188	<b>-935</b>	-1525
Écart 2017 - 2016 en %	-25%	11%	-21%	<b>-8%</b>	-20%	-12%	-6%	-8%	<b>-12%</b>	-10%

Sorties boucherie	Mâles de - 1 an	Mâles de 1 à 2 ans	Mâles de 2 à 3 ans	Mâles de + 3 ans	Total mâles	Femelles de 2 ans	Femelles de 2 à 3 ans	Femelles de + 3 ans	Total femelles	Total sorties élevage
Période 01/03/16 au 31/03/16	124	508	15	57	<b>704</b>	115	152	1568	<b>1835</b>	2539
Période 01/03/17 au 31/03/17	67	366	14	58	<b>505</b>	107	212	1644	<b>1963</b>	2468
Écart 2017 - 2016 en nombre	-57	-142	-1	1	<b>-199</b>	-8	60	76	<b>128</b>	-71
Écart 2017 - 2016 en %	-46%	-28%	-7%	2%	<b>-28%</b>	-7%	39%	5%	<b>7%</b>	-3%

Total des sorties boucherie + élevage	
Période 01/03/16 au 31/03/16	17604
Période 01/03/17 au 31/03/17	16008
Écart 2017 - 2016 en nombre	-1596
Écart 2017 - 2016 en %	-9%

**Sorties cumulées depuis le début de l'année**

Sorties élevage	Mâles de - 1 an	Mâles de 1 à 2 ans	Mâles de + 2 ans	Total mâles	Femelles de - 1 an	Femelles de 1 à 2 ans	Femelles de 2 à 3 ans	Femelles de + 3 ans	Total femelles	Total sorties élevage
Période 01/01/16 au 31/03/16	13574	7574	493	<b>21641</b>	4589	5430	1679	6417	<b>18115</b>	39756
Période 01/01/17 au 31/03/17	11423	8750	491	<b>20664</b>	4211	5222	1745	6855	<b>18033</b>	38697
Écart 2017 - 2016 en nombre	-2151	1176	-2	<b>-977</b>	-378	-208	66	438	<b>-82</b>	-1059
Écart 2017 - 2016 en %	-16%	16%	0%	<b>-5%</b>	-8%	-4%	4%	7%	<b>0%</b>	-3%

Sorties boucherie	Mâles de - 1 an	Mâles de 1 à 2 ans	Mâles de 2 à 3 ans	Mâles de + 3 ans	Total mâles	Femelles de 2 ans	Femelles de 2 à 3 ans	Femelles de + 3 ans	Total femelles	Total sorties élevage
Période 01/01/16 au 31/03/16	339	1177	39	164	<b>1719</b>	409	504	4648	<b>5561</b>	7280
Période 01/01/17 au 31/03/17	365	1133	72	165	<b>1735</b>	328	555	4789	<b>5672</b>	7407
Écart 2017 - 2016 en nombre	26	-44	33	1	<b>16</b>	-81	51	141	<b>111</b>	127
Écart 2017 - 2016 en %	8%	-4%	85%	1%	<b>1%</b>	-20%	10%	3%	<b>2%</b>	2%

Total des sorties boucherie + élevage	
Période 01/01/16 au 31/03/16	47036
Période 01/01/17 au 31/03/17	46104
Écart 2017 - 2016 en nombre	-932
Écart 2017 - 2016 en %	-2%