

394 582 bovins au 1er mai 2017 dans la Nièvre

D'après les données du fichier de l'identification des animaux de l'EdE de la Nièvre, le nombre de bovins (toutes races) présent au 1er mai 2017 s'élève à 394 582 bovins. Comparé à l'effectif présent au 1er mai 2016 (403 181 bovins), il est en baisse de 8 599 animaux (-2,1 %).

Inventaires bovins au 1er mai 2017 :

Bovins de race à viande (y compris croisés)

Mâles	01/05/2016	01/05/2017	Différence 2017 - 2016	
< 7 mois	61 025	58 798	-2 227	-4%
7 à < 9 mois	1 482	1 686	204	14%
9 à < 12 mois	4 130	3 314	-816	-20%
12 à < 14 mois	5 458	5 740	282	5%
14 à < 16 mois	3 728	4 066	338	9%
16 à < 20 mois	2 111	2 260	149	7%
20 à < 25 mois	800	823	23	3%
25 mois et +	8 580	8 462	-118	-1%
TOTAL	87 314	85 149	-2 165	-2%

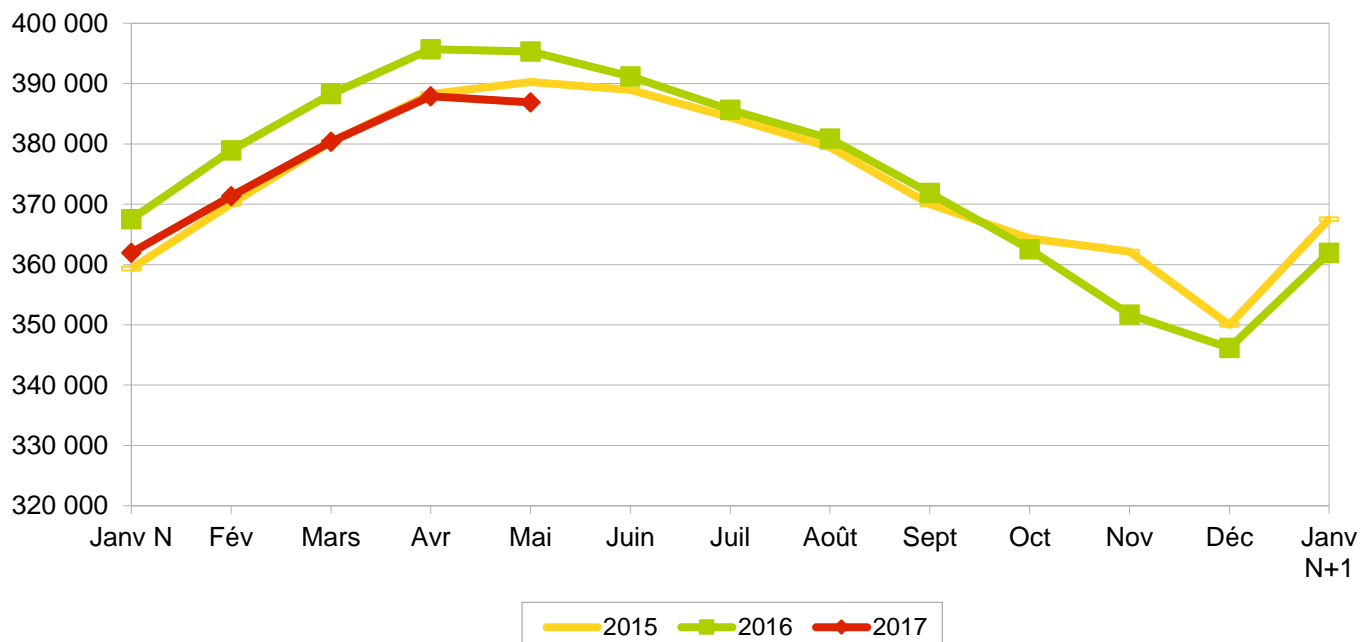
Femelles	01/05/2016	01/05/2017	Différence 2017 - 2016	
< 7 mois	60 414	58 619	-1 795	-3%
7 à < 9 mois	1 568	1 763	195	12%
9 à < 12 mois	5 534	4 242	-1 292	-23%
12 à < 14 mois	13 540	11 955	-1 585	-12%
14 à < 20 mois	31 840	32 602	762	2%
20 à < 25 mois	7 041	6 465	-576	-8%
25 à < 36 mois	35 324	35 575	251	1%
36 mois et +	152 739	150 511	-2 228	-1%
TOTAL	308 000	301 732	-6 268	-2%

Bovins de race laitière

Mâles	01/05/2016	01/05/2017	Différence 2017 - 2016	
< 7 mois	324	357	33	10%
7 à < 25 mois	433	472	39	9%
25 mois et +	69	51	-18	-26%
TOTAL	826	880	54	7%

Femelles	01/05/2016	01/05/2017	Différence 2017 - 2016	
< 7 mois	695	682	-13	-2%
7 à < 25 mois	1 651	1 546	-105	-6%
25 mois et +	4 695	4 593	-102	-2%
TOTAL	7 041	6 821	-220	-3%

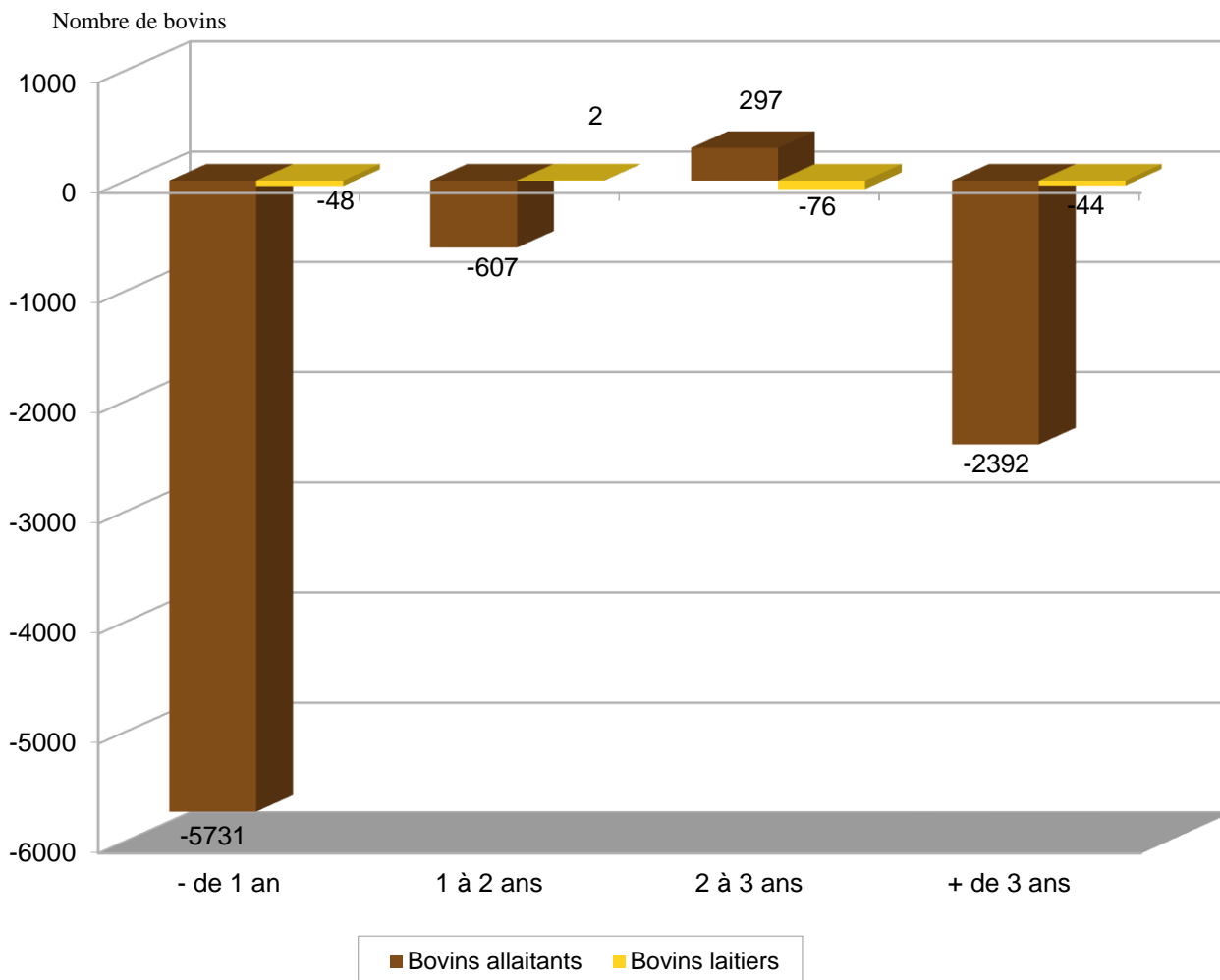
Bovins allaitants : inventaires au 1er du mois



Au 1er mai 2017 on dénombre :

- 7 701 bovins de race laitière (166 animaux de moins qu'en 2016, soit -2,1 %).
- 386 881 bovins allaitants (8 433 animaux de moins qu'en 2016, soit -2,1 %).

comparaison du nombre de bovins au 1er mai 2017 par rapport au 1er mai 2016



Au 1er mai 2017, par rapport à 2016, pour les bovins allaitants :

- Pour les animaux de plus de 3 ans, on a une baisse de 2 392 bovins. Cette baisse vient principalement des femelles avec 2 228 animaux en moins, le nombre de mâles a diminué de seulement 164 animaux.

- Pour les bovins de 2 à 3 ans, l'effectif des animaux présents augmente de 297 bovins. Cette hausse vient principalement des femelles avec 251 animaux en plus alors que les mâles n'augmentent que de 46 animaux.

- Pour les animaux de 1 à 2 ans, on a une baisse de 607 animaux. Cette diminution vient uniquement des femelles avec 1 399 animaux en moins alors que les mâles augmentent de 792 animaux.

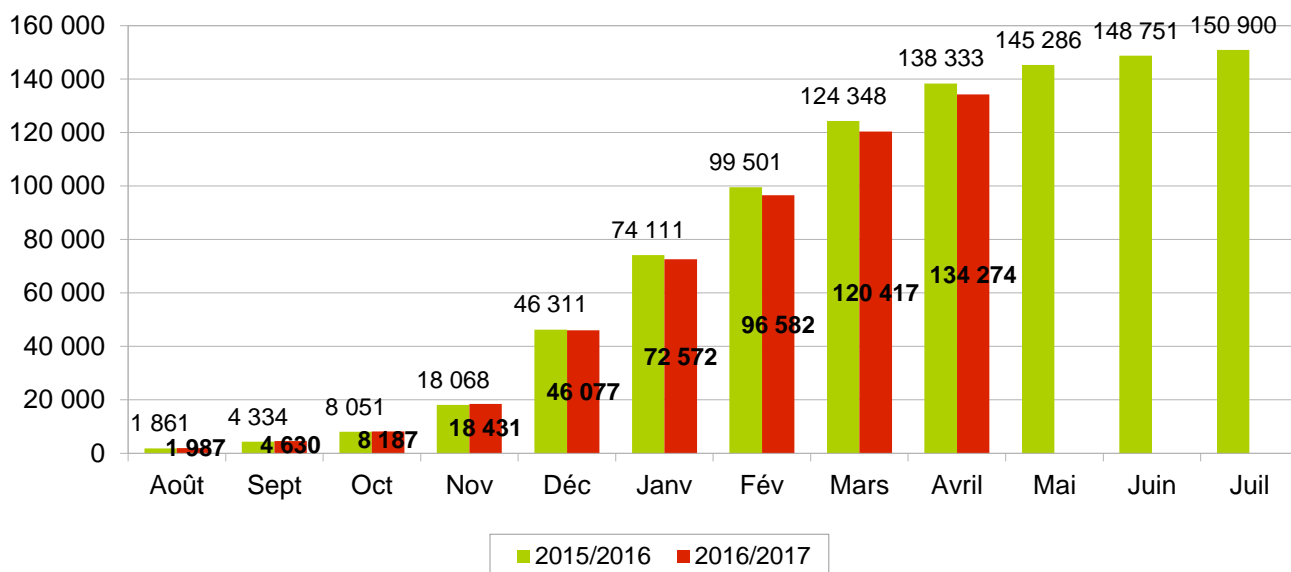
- Pour les bovins de - 1 an, le graphique montre une très forte baisse du nombre de bovins (-5 731). Cette baisse se retrouve chez les 2 sexes de façon équivalente avec 2 892 animaux en moins chez les femelles. Les mâles enregistrent une baisse de 2 839 animaux.

Au 1er mai 2017, 4 059 naissances en moins dans la Nièvre.

Au 1er mai 2017, toutes races confondues, on dénombre 134 274 naissances soit 4 059 de moins qu'au 1er mai 2016 (138 333 naissances).

Cumul des naissances, toutes races, du 01/08 au 31/07

Nombre de naissances

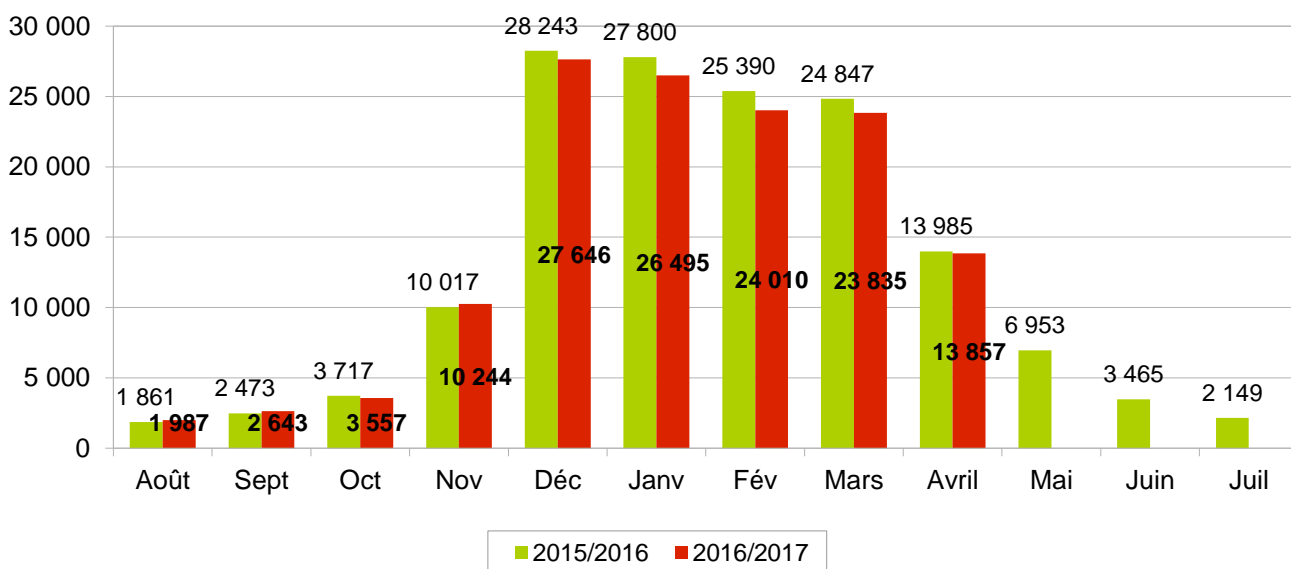


Parmi ces naissances, on note :

- Une baisse des naissances de bovins de type viande : -4 040 veaux.
- Une baisse des naissances de bovins de type laitier : -19 veaux.

Naissances mensuelles, veaux toutes races, du 01/08 au 31/07

Nombre de naissances



Pour le troupeau allaitant : cette nouvelle campagne 2016/2017 débute presque comme la campagne précédente puisqu'au mois d'août on a une légère augmentation de l'ordre de 61 veaux nés en plus par rapport à l'année dernière.

En septembre la tendance est à la hausse avec 209 veaux nés en plus.

En octobre, cette tendance s'inverse puisqu'on a une baisse du nombre de naissances de 96 veaux nés en moins.

Mais en novembre, les naissances reviennent à la hausse avec 245 veaux nés en plus.

De décembre à mars, les naissances sont de nouveau à la baisse mais plus importante cette fois avec 581 veaux nés en moins en décembre, 1333 veaux nés en moins en janvier, 1419 veaux nés en moins en février et 972 veaux nés en moins en mars.

En avril, la tendance reste à la baisse avec 154 veaux nés en moins.

Évolution des mouvements des bovins allaitants (y compris croisés).

En janvier 2017, les mouvements sont en hausse de 6,9 % sur l'ensemble des sorties d'animaux maigres en comparaison à janvier 2016.

Cette hausse de début d'année 2017 vient principalement des femelles avec 16,9 % de plus alors que les mâles augmentent très légèrement de 0,3 %.

En février 2017, les mouvements sont en baisse de 2,6 % sur l'ensemble des sorties d'animaux maigres en comparaison à février 2016.

Cette baisse vient principalement des mâles avec 5,5 % en moins alors que les femelles diminuent très légèrement avec -1,1 % de moins.

En mars 2017, les mouvements sont toujours à la baisse avec 9,3 % de moins sur l'ensemble des sorties d'animaux maigres en comparaison à mars 2016.

Cette baisse se retrouve chez les 2 sexes mais elle est un peu plus importante chez les femelles avec 11,3 % de moins alors que les mâles diminuent de 7,2 %.

En avril 2017, les mouvements reviennent à la hausse avec 12,9 % de plus sur l'ensemble des sorties d'animaux maigres en comparaison à avril 2016.

Cette hausse se retrouve de façon équivalente chez les 2 sexes avec 12,8 % de plus chez les femelles et 13,1 % de plus chez les mâles.

Sorties Élevage	Mâles de 1 an	Mâles de 1 à 2 ans	Femelles de 1 an	Femelles de 1 à 2 ans	Femelles de 2 à 3 ans	Femelles de + 3 ans
Période 01/01/16 au 30/04/16	15 822	10 540	5 787	7 906	2 513	8 824
Période 01/01/17 au 30/04/17	13 757	12 390	5 584	8 191	2 590	9 537
Écart 2017 - 2016 en nombre	-2 065	1 850	-203	285	77	713
Écart 2017 - 2016 en %	-13,05%	17,55%	-3,51%	3,60%	3,06%	8,08%

En janvier 2017, les ventes en gras connaissent une forte hausse (15,5 %) comparé à janvier 2016.

Cette hausse de début d'année 2017 est commune aux deux sexes mais elle est plus importante chez les mâles avec 26,2 % en plus alors que les femelles augmentent de 12,5 %.

En février 2017, les ventes en gras sont à la baisse (-4,9 %) comparé à février 2016.

Cette baisse vient uniquement des femelles avec 10,6 % en moins alors que les mâles sont à la hausse avec 16,8 % en plus.

En mars 2017, les ventes en gras restent à la baisse (-2,7 %) comparé à mars 2016.

Contrairement au mois précédent cette baisse vient uniquement des mâles avec 28,1 % en moins alors que les femelles augmentent de 7,1 %.

En avril 2017, les ventes en gras poursuivent leur baisse (-3,5 %) comparé à avril 2016.

Cette fois la baisse est commune aux 2 sexes mais elle est plus importante chez les femelles avec 4,2 % en moins alors que les mâles diminuent de 1,7 %.

Sorties Boucherie	Mâles de 1 à 2 ans	Mâles de + 2 ans	Femelles de 2 à 3 ans	Femelles de + 3 ans
Période 01/01/16 au 30/04/16	1 652	303	693	6 173
Période 01/01/17 au 30/04/17	1 656	315	709	6 337
Écart 2017 - 2016 en nombre	4	12	16	164
Écart 2017 - 2016 en %	0,24%	3,96%	2,31%	2,66%

Du 1er janvier au 30 avril 2017, avec 62 621 sorties, le département enregistre un écart de 736 ventes (684 sorties élevage et 52 sorties boucherie) soit 1,2 % de plus par rapport à l'année 2016.

Bulletin d'information sur les effectifs bovins dans la Nièvre - 1er mai 2017

Évolution des mouvements des bovins allaitants (y compris bovins croisés)

Sorties mensuelles

Sorties élevage	Mâles de - 1 an	Mâles de 1 à 2 ans	Mâles de + 2 ans	Total mâles	Femelles de - 1 an	Femelles de 1 à 2 ans	Femelles de 2 à 3 ans	Femelles de + 3 ans	Total femelles	Total sorties élevage
Période 01/04/16 au 30/04/16	2248	2966	220	5434	1198	2476	834	2407	6915	12349
Période 01/04/17 au 30/04/17	2285	3612	249	6146	1361	2955	836	2648	7800	13946
Écart 2017 - 2016 en nombre	37	646	29	712	163	479	2	241	885	1597
Écart 2017 - 2016 en %	2%	22%	13%	13%	14%	19%	0%	10%	13%	13%

Sorties boucherie	Mâles de - 1 an	Mâles de 1 à 2 ans	Mâles de 2 à 3 ans	Mâles de + 3 ans	Total mâles	Femelles de 2 ans	Femelles de 2 à 3 ans	Femelles de + 3 ans	Total femelles	Total sorties élevage
Période 01/04/16 au 30/04/16	78	475	23	77	653	133	189	1525	1847	2500
Période 01/04/17 au 30/04/17	42	523	11	66	642	79	154	1537	1770	2412
Écart 2017 - 2016 en nombre	-36	48	-12	-11	-11	-54	-35	12	-77	-88
Écart 2017 - 2016 en %	-46%	10%	-52%	-14%	-2%	-41%	-19%	1%	-4%	-4%

Total des sorties boucherie + élevage	
Période 01/04/16 au 30/04/16	14849
Période 01/04/17 au 30/04/17	16358
Écart 2017 - 2016 en nombre	1509
Écart 2017 - 2016 en %	10%

Sorties cumulées depuis le début de l'année

Sorties élevage	Mâles de - 1 an	Mâles de 1 à 2 ans	Mâles de + 2 ans	Total mâles	Femelles de - 1 an	Femelles de 1 à 2 ans	Femelles de 2 à 3 ans	Femelles de + 3 ans	Total femelles	Total sorties élevage
Période 01/01/16 au 30/04/16	15822	10540	713	27075	5787	7906	2513	8824	25030	52105
Période 01/01/17 au 30/04/17	13757	12390	740	26887	5584	8191	2590	9537	25902	52789
Écart 2017 - 2016 en nombre	-2065	1850	27	-188	-203	285	77	713	872	684
Écart 2017 - 2016 en %	-13%	18%	4%	-1%	-4%	4%	3%	8%	3%	1%

Sorties boucherie	Mâles de - 1 an	Mâles de 1 à 2 ans	Mâles de 2 à 3 ans	Mâles de + 3 ans	Total mâles	Femelles de 2 ans	Femelles de 2 à 3 ans	Femelles de + 3 ans	Total femelles	Total sorties élevage
Période 01/01/16 au 30/04/16	417	1652	62	241	2372	542	693	6173	7408	9780
Période 01/01/17 au 30/04/17	407	1656	83	232	2378	408	709	6337	7454	9832
Écart 2017 - 2016 en nombre	-10	4	21	-9	6	-134	16	164	46	52
Écart 2017 - 2016 en %	-2%	0%	34%	-4%	0%	-25%	2%	3%	1%	1%

Total des sorties boucherie + élevage	
Période 01/01/16 au 30/04/16	61885
Période 01/01/17 au 30/04/17	62621
Écart 2017 - 2016 en nombre	736
Écart 2017 - 2016 en %	1%