

389 043 bovins au 1er juin 2017 dans la Nièvre

D'après les données du fichier de l'identification des animaux de l'EdE de la Nièvre, le nombre de bovins (toutes races) présent au 1er juin 2017 s'élève à 389 043 bovins. Comparé à l'effectif présent au 1er juin 2016 (399 084 bovins), il est en baisse de 10 041 animaux (-2,5 %).

Inventaires bovins au 1er juin 2017 :

Bovins de race à viande (y compris croisés)

| Mâles | 01/06/2016 | 01/06/2017 | Différence 2017 - 2016 | |
|----------------|---------------|---------------|------------------------|------------|
| < 7 mois | 62 245 | 60 149 | -2 096 | -3% |
| 7 à < 9 mois | 2 437 | 2 339 | -98 | -4% |
| 9 à < 12 mois | 2 104 | 1 872 | -232 | -11% |
| 12 à < 14 mois | 3 587 | 3 101 | -486 | -14% |
| 14 à < 16 mois | 3 970 | 4 038 | 68 | 2% |
| 16 à < 20 mois | 3 174 | 3 087 | -87 | -3% |
| 20 à < 25 mois | 561 | 560 | -1 | 0% |
| 25 mois et + | 8 573 | 8 460 | -113 | -1% |
| TOTAL | 86 651 | 83 606 | -3 045 | -4% |

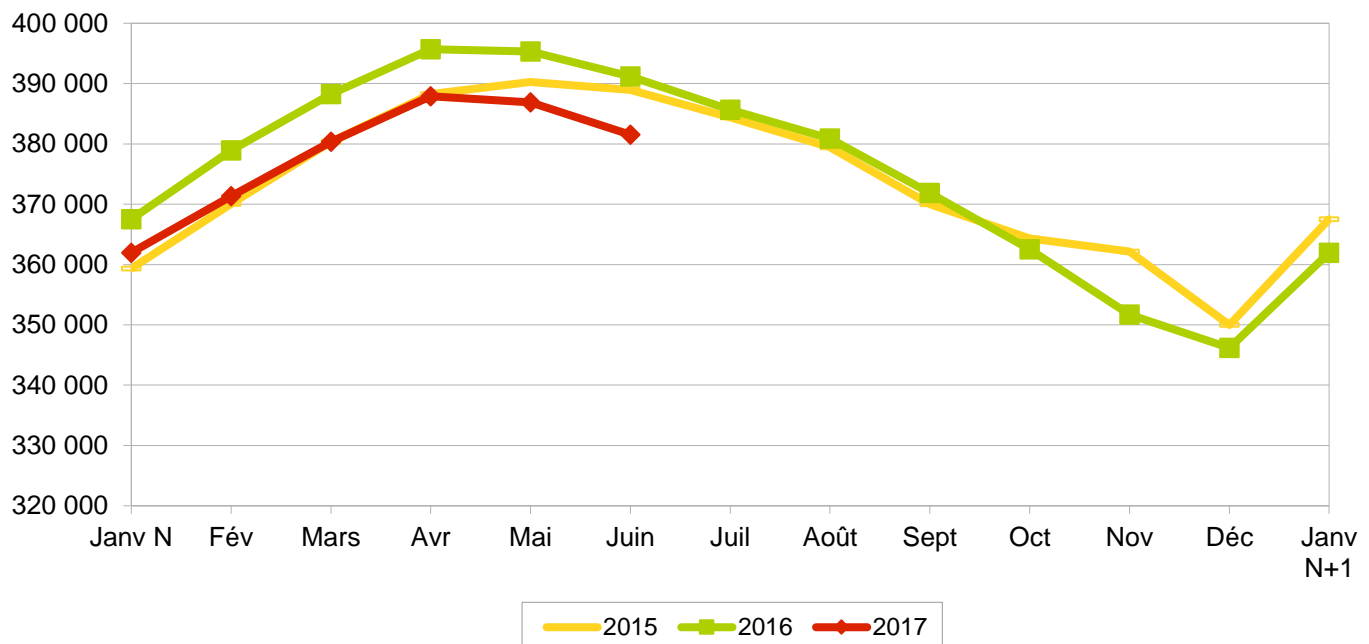
| Femelles | 01/06/2016 | 01/06/2017 | Différence 2017 - 2016 | |
|----------------|----------------|----------------|------------------------|------------|
| < 7 mois | 61 575 | 59 926 | -1 649 | -3% |
| 7 à < 9 mois | 2 465 | 2 516 | 51 | 2% |
| 9 à < 12 mois | 2 794 | 2 499 | -295 | -11% |
| 12 à < 14 mois | 7 313 | 5 852 | -1 461 | -20% |
| 14 à < 20 mois | 38 805 | 38 344 | -461 | -1% |
| 20 à < 25 mois | 3 789 | 3 958 | 169 | 4% |
| 25 à < 36 mois | 37 094 | 36 706 | -388 | -1% |
| 36 mois et + | 150 699 | 148 126 | -2 573 | -2% |
| TOTAL | 304 534 | 297 927 | -6 607 | -2% |

Bovins de race laitière

| Mâles | 01/06/2016 | 01/06/2017 | Différence 2017 - 2016 | |
|---------------|------------|------------|------------------------|-------------|
| < 7 mois | 255 | 201 | -54 | -21% |
| 7 à < 25 mois | 483 | 467 | -16 | -3% |
| 25 mois et + | 64 | 51 | -13 | -20% |
| TOTAL | 802 | 719 | -83 | -10% |

| Femelles | 01/06/2016 | 01/06/2017 | Différence 2017 - 2016 | |
|---------------|--------------|--------------|------------------------|------------|
| < 7 mois | 629 | 612 | -17 | -3% |
| 7 à < 25 mois | 1 764 | 1 601 | -163 | -9% |
| 25 mois et + | 4 704 | 4 578 | -126 | -3% |
| TOTAL | 7 097 | 6 791 | -306 | -4% |

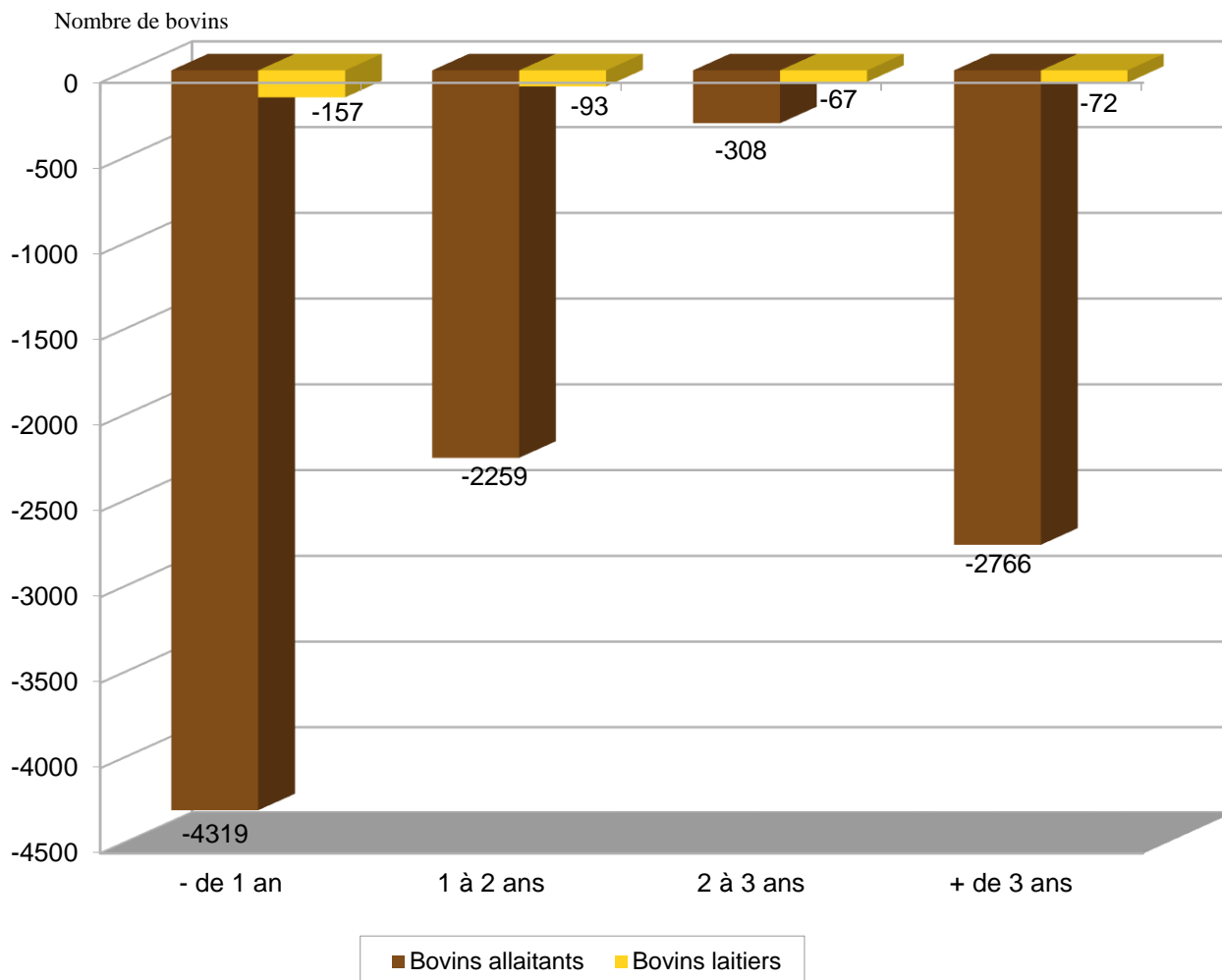
Bovins allaitants : inventaires au 1er du mois



Au 1er juin 2017 on dénombre :

- 7 510 bovins de race laitière (389 animaux de moins qu'en 2016, soit -4,9 %).
- 381 533 bovins allaitants (9 652 animaux de moins qu'en 2016, soit -2,5 %).

comparaison du nombre de bovins au 1er juin 2017 par rapport au 1er juin 2016



Au 1er juin 2017, par rapport à 2016, pour les bovins allaitants :

- Pour les animaux de plus de 3 ans, on a une baisse de 2 766 bovins. Cette baisse vient principalement des femelles avec 2 573 animaux en moins, le nombre de mâles a diminué de seulement 193 animaux.

- Pour les bovins de 2 à 3 ans, l'effectif des animaux présents baisse de 308 bovins. Cette diminution vient uniquement des femelles avec 388 animaux en moins alors que les mâles augmentent de 80 animaux.

- Pour les animaux de 1 à 2 ans, on a une baisse de 2 259 animaux. Cette diminution est plus importante chez les femelles avec 1 753 animaux en moins alors que les mâles baissent de 506 animaux.

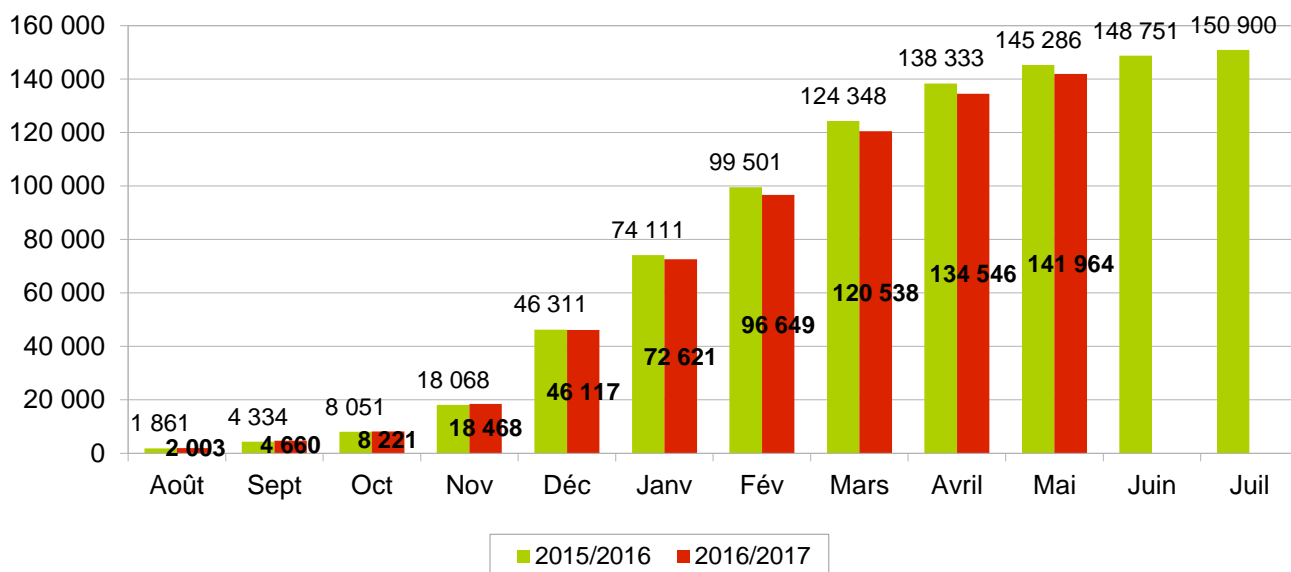
- Pour les bovins de - 1 an, le graphique montre une très forte baisse du nombre de bovins (-4 319). Cette baisse se retrouve chez les 2 sexes mais elle est plus importante chez les mâles avec 2 426 animaux en moins. Les femelles quant à elles diminuent de 1 893 animaux.

Au 1er juin 2017, 3 322 naissances en moins dans la Nièvre.

Au 1er juin 2017, toutes races confondues, on dénombre 141 964 naissances soit 3 322 de moins qu'au 1er juin 2016 (145 286 naissances).

Cumul des naissances, toutes races, du 01/08 au 31/07

Nombre de naissances

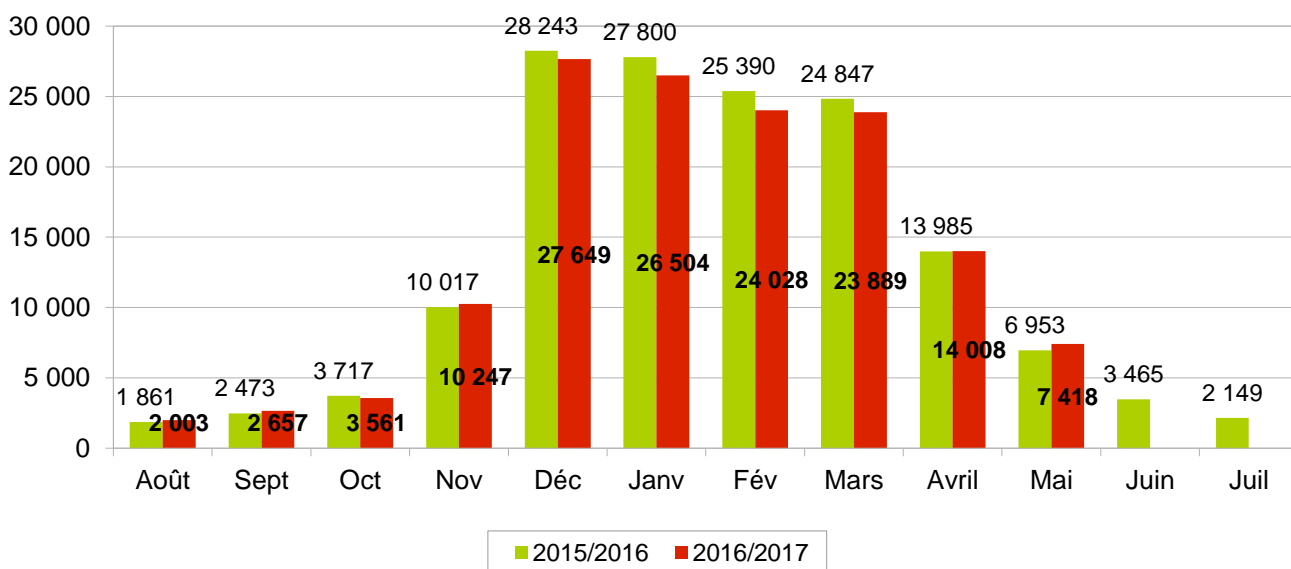


Parmi ces naissances, on note :

- Une forte baisse des naissances de bovins de type viande : -3 279 veaux.
- Une légère baisse des naissances de bovins de type laitier : -43 veaux.

Naissances mensuelles, veaux toutes races, du 01/08 au 31/07

Nombre de naissances



Pour le troupeau allaitant : cette nouvelle campagne 2016/2017 débute presque comme la campagne précédente puisqu'au mois d'août on a une légère augmentation de l'ordre de 77 veaux nés en plus par rapport à l'année dernière.

En septembre la tendance est à la hausse avec 223 veaux nés en plus.

En octobre, cette tendance s'inverse puisqu'on a une baisse du nombre de naissances de 92 veaux nés en moins.

Mais en novembre, les naissances reviennent à la hausse avec 248 veaux nés en plus.

De décembre à mars, les naissances sont de nouveau à la baisse mais plus importante cette fois avec 578 veaux nés en moins en décembre, 1324 veaux nés en moins en janvier, 1401 veaux nés en moins en février et 918 veaux nés en moins en mars.

En avril, la tendance reste à la baisse mais très légèrement avec seulement 3 veaux nés en moins.

En mai, les naissances reviennent nettement à la hausse avec 489 veaux nés en plus.

Évolution des mouvements des bovins allaitants (y compris croisés).

En janvier 2017, les mouvements sont en hausse de 7,0 % sur l'ensemble des sorties d'animaux maigres en comparaison à janvier 2016. Cette hausse de début d'année 2017 vient principalement des femelles avec 17,0 % de plus alors que les mâles augmentent très légèrement de 0,3 %.

En février 2017, les mouvements sont en baisse de 2,6 % sur l'ensemble des sorties d'animaux maigres en comparaison à février 2016. Cette baisse vient uniquement des mâles avec 5,4 % en moins alors que les femelles augmentent légèrement avec 1,1 % de plus.

En mars 2017, les mouvements sont toujours à la baisse avec 9,1 % de moins sur l'ensemble des sorties d'animaux maigres en comparaison à mars 2016. Cette baisse se retrouve chez les 2 sexes mais elle est un peu plus importante chez les femelles avec 11,0 % de moins alors que les mâles diminuent de 7,1 %.

En avril 2017, les mouvements reviennent à la hausse avec 13,1 % de plus sur l'ensemble des sorties d'animaux maigres en comparaison à avril 2016. Cette hausse se retrouve de façon équivalente chez les 2 sexes avec 13,1 % de plus chez les femelles et 13,2 % de plus chez les mâles.

En mai 2017, les mouvements restent à la hausse avec 7,9 % de plus sur l'ensemble des sorties d'animaux maigres en comparaison à mai 2016. Cette hausse se retrouve de nouveau chez les 2 sexes mais elle est plus importante chez les mâles avec 12,9 % de plus alors que les femelles augmentent seulement de 4,7 %.

| Sorties Élevage | Mâles de 1 an | Mâles de 1 à 2 ans | Femelles de 1 an | Femelles de 1 à 2 ans | Femelles de 2 à 3 ans | Femelles de + 3 ans |
|------------------------------|----------------|--------------------|------------------|-----------------------|-----------------------|---------------------|
| Période 01/01/16 au 31/05/16 | 17 138 | 12 721 | 6 727 | 9 847 | 3 224 | 11 137 |
| Période 01/01/17 au 31/05/17 | 15 046 | 15 110 | 6 424 | 10 357 | 3 242 | 12 106 |
| Écart 2017 - 2016 en nombre | -2 092 | 2 389 | -303 | 510 | 18 | 969 |
| Écart 2017 - 2016 en % | -12,21% | 18,78% | -4,50% | 5,18% | 0,56% | 8,70% |

En janvier 2017, les ventes en gras connaissent une forte hausse (15,5 %) comparé à janvier 2016. Cette hausse de début d'année 2017 est commune aux deux sexes mais elle est plus importante chez les mâles avec 26,2 % en plus alors que les femelles augmentent de 12,5 %.

En février 2017, les ventes en gras sont à la baisse (-4,9 %) comparé à février 2016. Cette baisse vient uniquement des femelles avec 10,6 % en moins alors que les mâles sont à la hausse avec 16,8 % en plus.

En mars 2017, les ventes en gras restent à la baisse (-1,9 %) comparé à mars 2016. Contrairement au mois précédent cette baisse vient uniquement des mâles avec 28,1 % en moins alors que les femelles augmentent de 8,1 %.

En avril 2017, les ventes en gras poursuivent leur baisse (-3,2 %) comparé à avril 2016. Cette fois la baisse est commune aux 2 sexes mais elle est plus importante chez les femelles avec 3,8 % en moins alors que les mâles diminuent de 1,7 %.

En mai 2017, les ventes en gras reviennent en légère hausse (1,4 %) comparé à mai 2016. Cette hausse vient uniquement des mâles avec 19,6 % en plus alors que les femelles diminuent de 3,9 %.

| Sorties Boucherie | Mâles de 1 à 2 ans | Mâles de + 2 ans | Femelles de 2 à 3 ans | Femelles de + 3 ans |
|------------------------------|--------------------|------------------|-----------------------|---------------------|
| Période 01/01/16 au 31/05/16 | 2 138 | 405 | 1 011 | 7 918 |
| Période 01/01/17 au 31/05/17 | 2 269 | 418 | 949 | 8 124 |
| Écart 2017 - 2016 en nombre | 131 | 13 | -62 | 206 |
| Écart 2017 - 2016 en % | 6,13% | 3,21% | -6,13% | 2,60% |

Du 1er janvier au 31 mai 2017, avec 75 959 sorties, le département enregistre un écart de 1 626 ventes (1 507 sorties élevage et 119 sorties boucherie) soit 2,2 % de plus par rapport à l'année 2016.

Bulletin d'information sur les effectifs bovins dans la Nièvre - 1er juin 2017

Évolution des mouvements des bovins allaitants (y compris bovins croisés)

Sorties mensuelles

| Sorties élevage | Mâles de - 1 an | Mâles de 1 à 2 ans | Mâles de + 2 ans | Total mâles | Femelles de - 1 an | Femelles de 1 à 2 ans | Femelles de 2 à 3 ans | Femelles de + 3 ans | Total femelles | Total sorties élevage |
|------------------------------|-----------------|--------------------|------------------|-------------|--------------------|-----------------------|-----------------------|---------------------|----------------|-----------------------|
| Période 01/05/16 au 31/05/16 | 1316 | 2181 | 200 | 3697 | 940 | 1941 | 711 | 2313 | 5905 | 9602 |
| Période 01/05/17 au 31/05/17 | 1280 | 2712 | 183 | 4175 | 840 | 2158 | 649 | 2534 | 6181 | 10356 |
| Écart 2017 - 2016 en nombre | -36 | 531 | -17 | 478 | -100 | 217 | -62 | 221 | 276 | 754 |
| Écart 2017 - 2016 en % | -3% | 24% | -9% | 13% | -11% | 11% | -9% | 10% | 5% | 8% |

| Sorties boucherie | Mâles de - 1 an | Mâles de 1 à 2 ans | Mâles de 2 à 3 ans | Mâles de + 3 ans | Total mâles | Femelles de 2 ans | Femelles de 2 à 3 ans | Femelles de + 3 ans | Total femelles | Total sorties élevage |
|------------------------------|-----------------|--------------------|--------------------|------------------|-------------|-------------------|-----------------------|---------------------|----------------|-----------------------|
| Période 01/05/16 au 31/05/16 | 56 | 486 | 21 | 81 | 644 | 139 | 318 | 1745 | 2202 | 2846 |
| Période 01/05/17 au 31/05/17 | 54 | 613 | 20 | 83 | 770 | 111 | 228 | 1778 | 2117 | 2887 |
| Écart 2017 - 2016 en nombre | -2 | 127 | -1 | 2 | 126 | -28 | -90 | 33 | -85 | 41 |
| Écart 2017 - 2016 en % | -4% | 26% | -5% | 2% | 20% | -20% | -28% | 2% | -4% | 1% |

| Total des sorties boucherie + élevage | |
|---------------------------------------|-------|
| Période 01/05/16 au 31/05/16 | 12448 |
| Période 01/05/17 au 31/05/17 | 13243 |
| Écart 2017 - 2016 en nombre | 795 |
| Écart 2017 - 2016 en % | 6% |

Sorties cumulées depuis le début de l'année

| Sorties élevage | Mâles de - 1 an | Mâles de 1 à 2 ans | Mâles de + 2 ans | Total mâles | Femelles de - 1 an | Femelles de 1 à 2 ans | Femelles de 2 à 3 ans | Femelles de + 3 ans | Total femelles | Total sorties élevage |
|------------------------------|-----------------|--------------------|------------------|--------------|--------------------|-----------------------|-----------------------|---------------------|----------------|-----------------------|
| Période 01/01/16 au 31/05/16 | 17138 | 12721 | 913 | 30772 | 6727 | 9847 | 3224 | 11137 | 30935 | 61707 |
| Période 01/01/17 au 31/05/17 | 15046 | 15110 | 929 | 31085 | 6424 | 10357 | 3242 | 12106 | 32129 | 63214 |
| Écart 2017 - 2016 en nombre | -2092 | 2389 | 16 | 313 | -303 | 510 | 18 | 969 | 1194 | 1507 |
| Écart 2017 - 2016 en % | -12% | 19% | 2% | 1% | -5% | 5% | 1% | 9% | 4% | 2% |

| Sorties boucherie | Mâles de - 1 an | Mâles de 1 à 2 ans | Mâles de 2 à 3 ans | Mâles de + 3 ans | Total mâles | Femelles de 2 ans | Femelles de 2 à 3 ans | Femelles de + 3 ans | Total femelles | Total sorties élevage |
|------------------------------|-----------------|--------------------|--------------------|------------------|-------------|-------------------|-----------------------|---------------------|----------------|-----------------------|
| Période 01/01/16 au 31/05/16 | 473 | 2138 | 83 | 322 | 3016 | 681 | 1011 | 7918 | 9610 | 12626 |
| Période 01/01/17 au 31/05/17 | 461 | 2269 | 103 | 315 | 3148 | 524 | 949 | 8124 | 9597 | 12745 |
| Écart 2017 - 2016 en nombre | -12 | 131 | 20 | -7 | 132 | -157 | -62 | 206 | -13 | 119 |
| Écart 2017 - 2016 en % | -3% | 6% | 24% | -2% | 4% | -23% | -6% | 3% | 0% | 1% |

| Total des sorties boucherie + élevage | |
|---------------------------------------|-------|
| Période 01/01/16 au 31/05/16 | 74333 |
| Période 01/01/17 au 31/05/17 | 75959 |
| Écart 2017 - 2016 en nombre | 1626 |
| Écart 2017 - 2016 en % | 2% |