

384 151 bovins au 1er juillet 2017 dans la Nièvre

D'après les données du fichier de l'identification des animaux de l'EdE de la Nièvre, le nombre de bovins (toutes races) présent au 1er juillet 2017 s'élève à 384 151 bovins. Comparé à l'effectif présent au 1er juillet 2016 (393 552 bovins), il est en baisse de 9 401 animaux (-2,4 %).

Inventaires bovins au 1er juillet 2017 :

Bovins de race à viande (y compris croisés)

Mâles	01/07/2016	01/07/2017	Différence 2017 - 2016	
< 7 mois	58 981	56 680	-2 301	-4%
7 à < 9 mois	5 870	5 957	87	1%
9 à < 12 mois	1 707	1 780	73	4%
12 à < 14 mois	2 103	1 621	-482	-23%
14 à < 16 mois	3 240	3 041	-199	-6%
16 à < 20 mois	3 832	3 749	-83	-2%
20 à < 25 mois	492	488	-4	-1%
25 mois et +	8 473	8 334	-139	-2%
TOTAL	84 698	81 650	-3 048	-4%

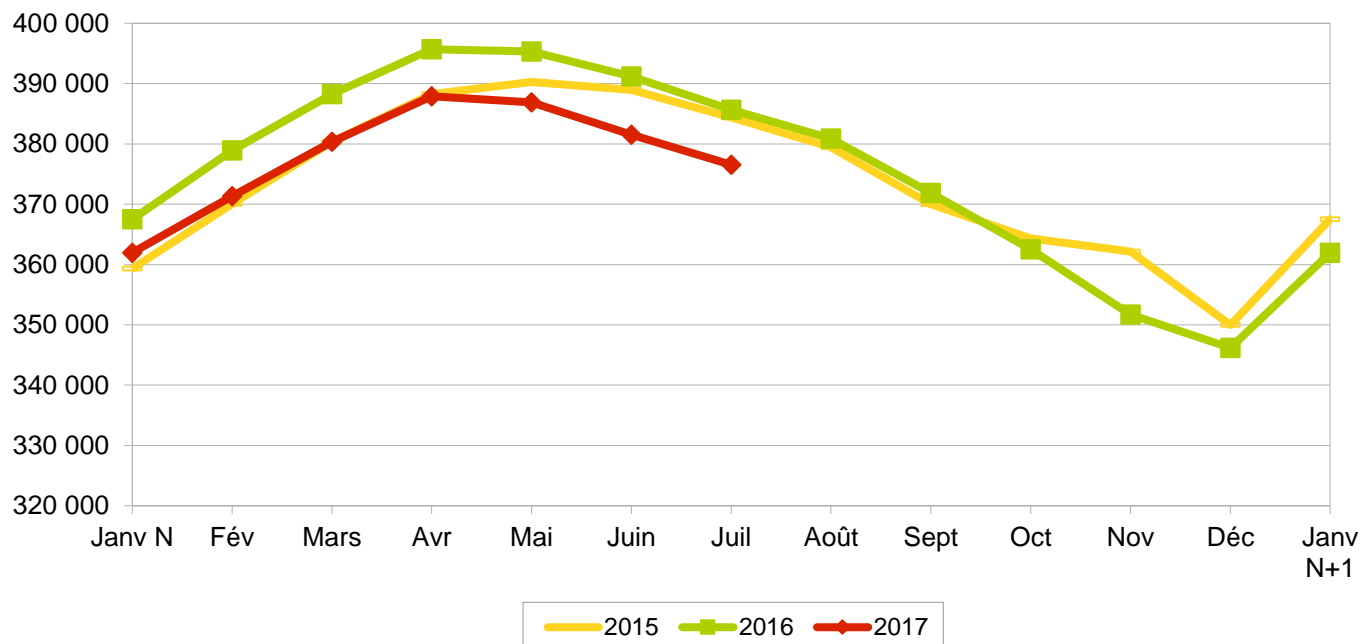
Femelles	01/07/2016	01/07/2017	Différence 2017 - 2016	
< 7 mois	58 032	56 093	-1 939	-3%
7 à < 9 mois	6 314	6 411	97	2%
9 à < 12 mois	2 258	2 498	240	11%
12 à < 14 mois	4 017	2 947	-1 070	-27%
14 à < 20 mois	40 991	40 213	-778	-2%
20 à < 25 mois	3 189	3 334	145	5%
25 à < 36 mois	37 766	37 474	-292	-1%
36 mois et +	148 421	145 935	-2 486	-2%
TOTAL	300 988	294 905	-6 083	-2%

Bovins de race laitière

Mâles	01/07/2016	01/07/2017	Différence 2017 - 2016	
< 7 mois	282	371	89	32%
7 à < 25 mois	493	426	-67	-14%
25 mois et +	61	52	-9	-15%
TOTAL	836	849	13	2%

Femelles	01/07/2016	01/07/2017	Différence 2017 - 2016	
< 7 mois	542	538	-4	-1%
7 à < 25 mois	1 848	1 633	-215	-12%
25 mois et +	4 640	4 576	-64	-1%
TOTAL	7 030	6 747	-283	-4%

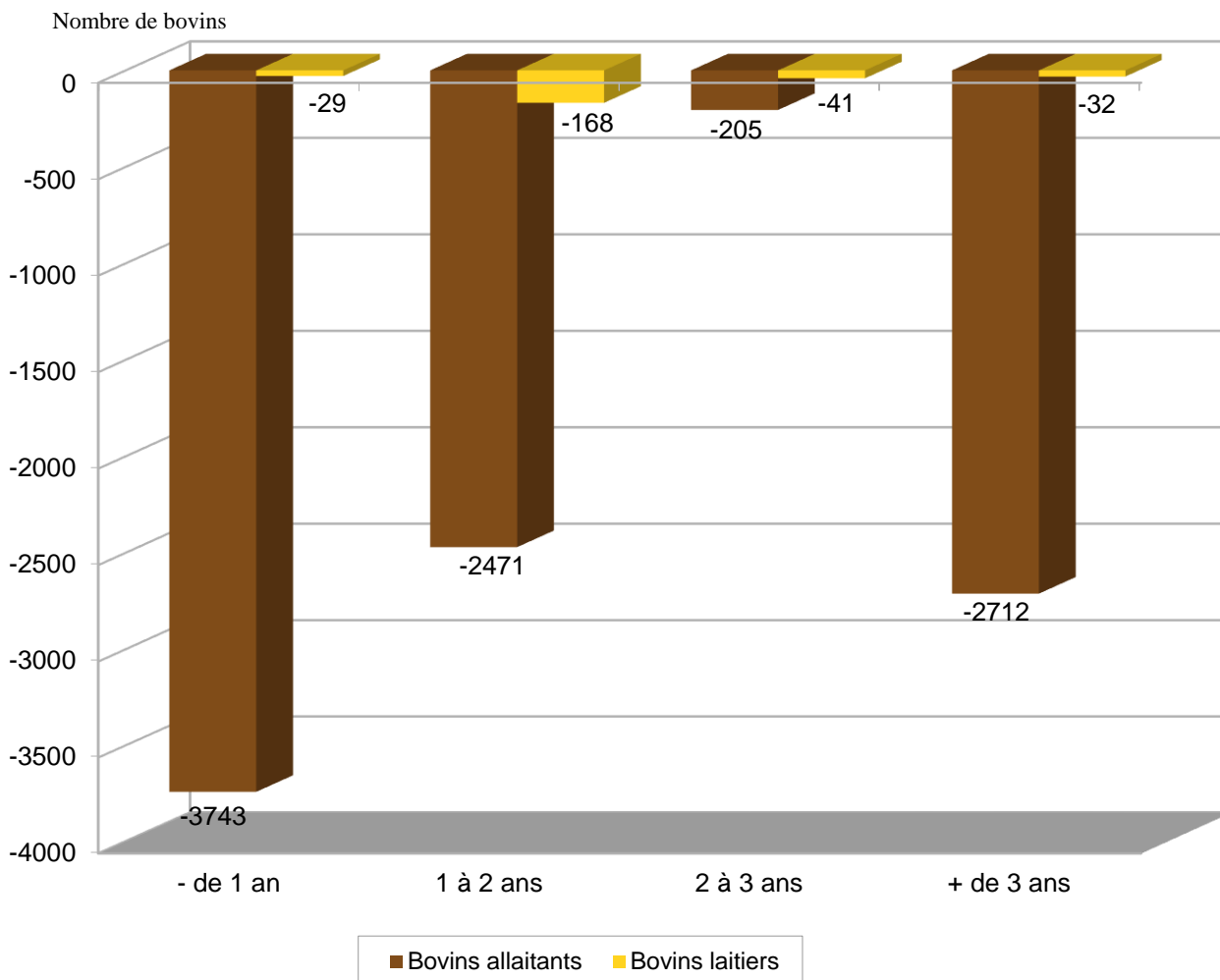
Bovins allaitants : inventaires au 1er du mois



Au 1er juillet 2017 on dénombre :

- 7 596 bovins de race laitière (270 animaux de moins qu'en 2016, soit -3,4 %).
- 376 555 bovins allaitants (9 131 animaux de moins qu'en 2016, soit -2,4 %).

comparaison du nombre de bovins au 1er juillet 2017 par rapport au 1er juillet 2016



Au 1er juillet 2017, par rapport à 2016, pour les bovins allaitants :

- Pour les animaux de plus de 3 ans, on a une baisse de 2 712 bovins. Cette baisse vient principalement des femelles avec 2 486 animaux en moins, le nombre de mâles a diminué de seulement 226 animaux.

- Pour les bovins de 2 à 3 ans, l'effectif des animaux présents baisse de 205 bovins. Cette diminution vient uniquement des femelles avec 292 animaux en moins alors que les mâles augmentent de 87 animaux.

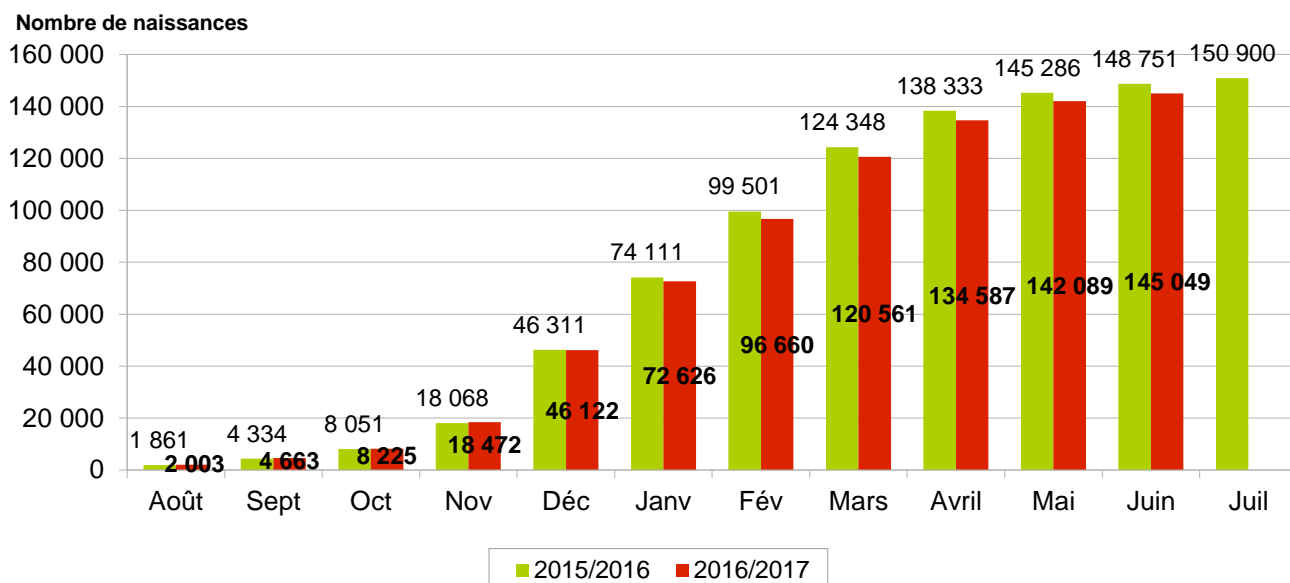
- Pour les animaux de 1 à 2 ans, on a une baisse de 2 471 animaux. Cette diminution est plus importante chez les femelles avec 1 703 animaux en moins alors que les mâles baissent de 768 animaux.

- Pour les bovins de - 1 an, le graphique montre une très forte baisse du nombre de bovins (-3 743). Cette baisse se retrouve chez les 2 sexes mais elle est plus importante chez les mâles avec 2 141 animaux en moins. Les femelles quant à elles diminuent de 1 602 animaux.

Au 1er juillet 2017, 3 702 naissances en moins dans la Nièvre.

Au 1er juillet 2017, toutes races confondues, on dénombre 145 049 naissances soit 3 702 de moins qu'au 1er juillet 2016 (148 751 naissances).

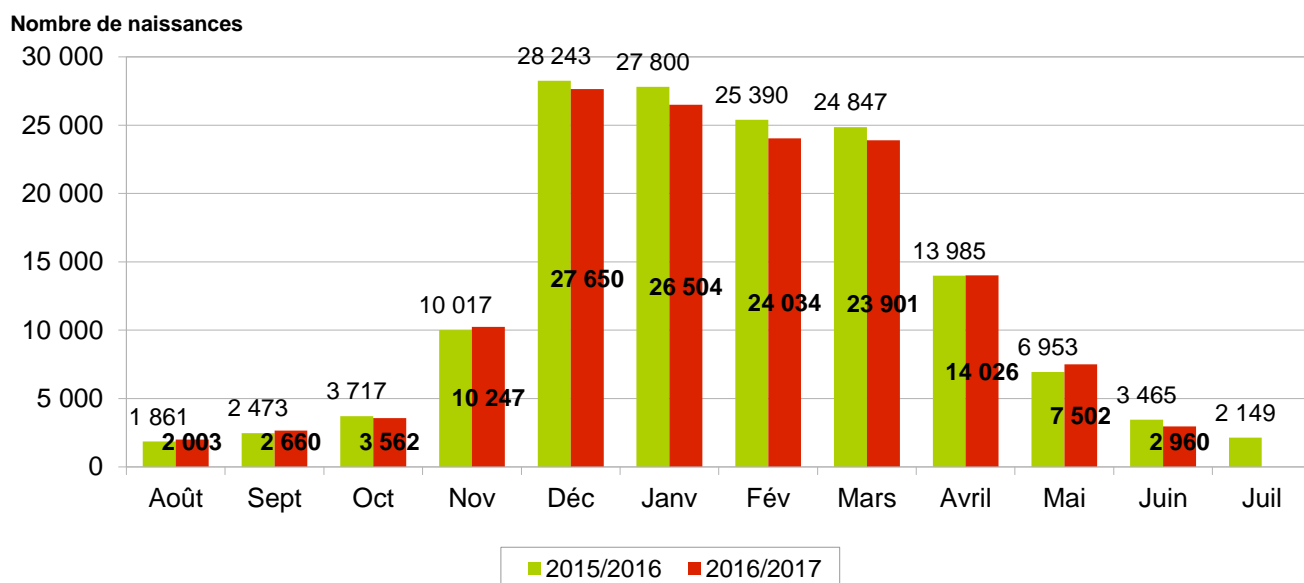
Cumul des naissances, toutes races, du 01/08 au 31/07



Parmi ces naissances, on note :

- Une forte baisse des naissances de bovins de type viande : -3 608 veaux.
- Une légère baisse des naissances de bovins de type laitier : -94 veaux.

Naissances mensuelles, veaux toutes races, du 01/08 au 31/07



Pour le troupeau allaitant : cette nouvelle campagne 2016/2017 débute presque comme la campagne précédente puisqu'au mois d'août on a une légère augmentation de l'ordre de 77 veaux nés en plus par rapport à l'année dernière.

En septembre la tendance est à la hausse avec 226 veaux nés en plus.

En octobre, cette tendance s'inverse puisqu'on a une baisse du nombre de naissances de 91 veaux nés en moins.

Mais en novembre, les naissances reviennent à la hausse avec 248 veaux nés en plus.

De décembre à mars, les naissances sont de nouveau à la baisse mais plus importante cette fois avec 577 veaux nés en moins en décembre, 1324 veaux nés en moins en janvier, 1395 veaux nés en moins en février et 906 veaux nés en moins en mars.

En avril et mai, les naissances reviennent à la hausse avec 15 veaux nés en plus en avril et 573 veaux nés en plus en mai.

En juin, les naissances sont à la baisse avec 454 veaux nés en moins.

Évolution des mouvements des bovins allaitants (y compris croisés).

En janvier 2017, les mouvements sont en hausse de 7,0 % sur l'ensemble des sorties d'animaux maigres en comparaison à janvier 2016. Cette hausse de début d'année 2017 vient principalement des femelles avec 17,0 % de plus alors que les mâles augmentent très légèrement de 0,3 %.

En février 2017, les mouvements sont en baisse de 2,4 % sur l'ensemble des sorties d'animaux maigres en comparaison à février 2016. Cette baisse vient uniquement des mâles avec 5,1 % en moins alors que les femelles augmentent légèrement avec 1,2 % de plus.

En mars 2017, les mouvements sont toujours à la baisse avec 9,1 % de moins sur l'ensemble des sorties d'animaux maigres en comparaison à mars 2016. Cette baisse se retrouve chez les 2 sexes mais elle est un peu plus importante chez les femelles avec 11,0 % de moins alors que les mâles diminuent de 7,0 %.

En avril 2017, les mouvements reviennent à la hausse avec 13,3 % de plus sur l'ensemble des sorties d'animaux maigres en comparaison à avril 2016. Cette hausse se retrouve de façon équivalente chez les 2 sexes avec 13,3 % de plus chez les femelles et 13,3 % de plus chez les mâles.

En mai 2017, les mouvements restent à la hausse avec 8,2 % de plus sur l'ensemble des sorties d'animaux maigres en comparaison à mai 2016. Cette hausse se retrouve de nouveau chez les 2 sexes mais elle est plus importante chez les mâles avec 13,2 % de plus alors que les femelles augmentent seulement de 5,1 %.

En juin 2017, les mouvements connaissent une forte baisse avec 13,8 % de moins sur l'ensemble des sorties d'animaux maigres en comparaison à juin 2016. Cette baisse se retrouve chez les 2 sexes mais elle est plus importante chez les femelles avec 18,1 % de moins alors que les mâles diminuent de 8,7 %.

Sorties Élevage	Mâles de - 1 an	Mâles de 1 à 2 ans	Femelles de - 1 an	Femelles de 1 à 2 ans	Femelles de 2 à 3 ans	Femelles de + 3 ans
Période 01/01/16 au 30/06/16	18 103	14 741	7 153	11 296	3 557	12 618
Période 01/01/17 au 30/06/17	15 716	17 191	6 726	11 384	3 486	13 607
Écart 2017 - 2016 en nombre	-2 387	2 450	-427	88	-71	989
Écart 2017 - 2016 en %	-13,19%	16,62%	-5,97%	0,78%	-2,00%	7,84%

En janvier 2017, les ventes en gras connaissent une forte hausse (15,5 %) comparé à janvier 2016. Cette hausse de début d'année 2017 est commune aux deux sexes mais elle est plus importante chez les mâles avec 26,2 % en plus alors que les femelles augmentent de 12,5 %.

En février 2017, les ventes en gras sont à la baisse (-4,9 %) comparé à février 2016. Cette baisse vient uniquement des femelles avec 10,6 % en moins alors que les mâles sont en hausse avec 16,9 % en plus.

En mars 2017, les ventes en gras restent en légère baisse (-1,9 %) comparé à mars 2016. Contrairement au mois précédent cette baisse vient uniquement des mâles avec 28,0 % en moins alors que les femelles augmentent de 8,1 %.

En avril 2017, les ventes en gras poursuivent leur baisse (-3,2 %) comparé à avril 2016. Cette fois la baisse est commune aux 2 sexes mais elle est plus importante chez les femelles avec 3,7 % en moins alors que les mâles diminuent de 1,7 %.

En mai 2017, les ventes en gras reviennent en légère hausse (2,7 %) comparé à mai 2016. Cette hausse vient uniquement des mâles avec 20,0 % en plus alors que les femelles diminuent de 2,4 %.

En juin 2017, les ventes en gras sont de nouveau à la baisse (-8,2 %) comparé à juin 2016. Cette baisse est commune aux 2 sexes mais elle est plus importante chez les mâles avec 13,1 % en moins alors que les femelles diminuent de 6,5 %.

Sorties Boucherie	Mâles de 1 à 2 ans	Mâles de + 2 ans	Femelles de 2 à 3 ans	Femelles de + 3 ans
Période 01/01/16 au 30/06/16	2 652	533	1 248	9 554
Période 01/01/17 au 30/06/17	2 710	549	1 114	9 816
Écart 2017 - 2016 en nombre	58	16	-134	262
Écart 2017 - 2016 en %	2,19%	3,00%	-10,74%	2,74%

Du 1er janvier au 30 juin 2017, avec 84 450 sorties, le département enregistre un écart de 597 ventes (664 sorties élevage et -67 sorties boucherie) soit 0,7 % de plus par rapport à l'année 2016.

Bulletin d'information sur les effectifs bovins dans la Nièvre - 1er juillet 2017

Évolution des mouvements des bovins allaitants (y compris bovins croisés)

Sorties mensuelles

Sorties élevage	Mâles de - 1 an	Mâles de 1 à 2 ans	Mâles de + 2 ans	Total mâles	Femelles de - 1 an	Femelles de 1 à 2 ans	Femelles de 2 à 3 ans	Femelles de + 3 ans	Total femelles	Total sorties élevage
Période 01/06/16 au 30/06/16	965	2020	103	3088	426	1449	333	1481	3689	6777
Période 01/06/17 au 30/06/17	645	2069	106	2820	299	1007	236	1480	3022	5842
Écart 2017 - 2016 en nombre	-320	49	3	-268	-127	-442	-97	-1	-667	-935
Écart 2017 - 2016 en %	-33%	2%	3%	-9%	-30%	-31%	-29%	0%	-18%	-14%

Sorties boucherie	Mâles de - 1 an	Mâles de 1 à 2 ans	Mâles de 2 à 3 ans	Mâles de + 3 ans	Total mâles	Femelles de - 2 ans	Femelles de 2 à 3 ans	Femelles de + 3 ans	Total femelles	Total sorties élevage
Période 01/06/16 au 30/06/16	59	514	36	92	701	169	237	1636	2042	2743
Période 01/06/17 au 30/06/17	40	440	26	103	609	86	166	1658	1910	2519
Écart 2017 - 2016 en nombre	-19	-74	-10	11	-92	-83	-71	22	-132	-224
Écart 2017 - 2016 en %	-32%	-14%	-28%	12%	-13%	-49%	-30%	1%	-6%	-8%

Total des sorties boucherie + élevage	
Période 01/06/16 au 30/06/16	9520
Période 01/06/17 au 30/06/17	8361
Écart 2017 - 2016 en nombre	-1159
Écart 2017 - 2016 en %	-12%

Sorties cumulées depuis le début de l'année

Sorties élevage	Mâles de - 1 an	Mâles de 1 à 2 ans	Mâles de + 2 ans	Total mâles	Femelles de - 1 an	Femelles de 1 à 2 ans	Femelles de 2 à 3 ans	Femelles de + 3 ans	Total femelles	Total sorties élevage
Période 01/01/16 au 30/06/16	18103	14741	1016	33860	7153	11296	3557	12618	34624	68484
Période 01/01/17 au 30/06/17	15716	17191	1038	33945	6726	11384	3486	13607	35203	69148
Écart 2017 - 2016 en nombre	-2387	2450	22	85	-427	88	-71	989	579	664
Écart 2017 - 2016 en %	-13%	17%	2%	0%	-6%	1%	-2%	8%	2%	1%

Sorties boucherie	Mâles de - 1 an	Mâles de 1 à 2 ans	Mâles de 2 à 3 ans	Mâles de + 3 ans	Total mâles	Femelles de - 2 ans	Femelles de 2 à 3 ans	Femelles de + 3 ans	Total femelles	Total sorties élevage
Période 01/01/16 au 30/06/16	532	2652	119	414	3717	850	1248	9554	11652	15369
Période 01/01/17 au 30/06/17	503	2710	129	420	3762	610	1114	9816	11540	15302
Écart 2017 - 2016 en nombre	-29	58	10	6	45	-240	-134	262	-112	-67
Écart 2017 - 2016 en %	-5%	2%	8%	1%	1%	-28%	-11%	3%	-1%	0%

Total des sorties boucherie + élevage	
Période 01/01/16 au 30/06/16	83853
Période 01/01/17 au 30/06/17	84450
Écart 2017 - 2016 en nombre	597
Écart 2017 - 2016 en %	1%