

## 358 135 bovins au 1er octobre 2017 dans la Nièvre

D'après les données du fichier de l'identification des animaux de l'EdE de la Nièvre, le nombre de bovins (toutes races) présent au 1er octobre 2017 s'élève à 358 135 bovins. Comparé à l'effectif présent au 1er octobre 2016 (370 417 bovins), il est en baisse de 12 282 animaux (-3,3 %).

### Inventaires bovins au 1er octobre 2017 :

Bovins de race à viande (y compris croisés)

Mâles	01/10/2016	01/10/2017	Différence 2017 - 2016	
< 7 mois	24 194	23 123	-1 071	-4%
7 à < 9 mois	22 196	21 084	-1 112	-5%
9 à < 12 mois	11 994	11 730	-264	-2%
12 à < 14 mois	629	600	-29	-5%
14 à < 16 mois	687	526	-161	-23%
16 à < 20 mois	3 405	2 780	-625	-18%
20 à < 25 mois	1 914	1 906	-8	0%
25 mois et +	8 021	7 715	-306	-4%
<b>TOTAL</b>	<b>73 040</b>	<b>69 464</b>	<b>-3 576</b>	<b>-5%</b>

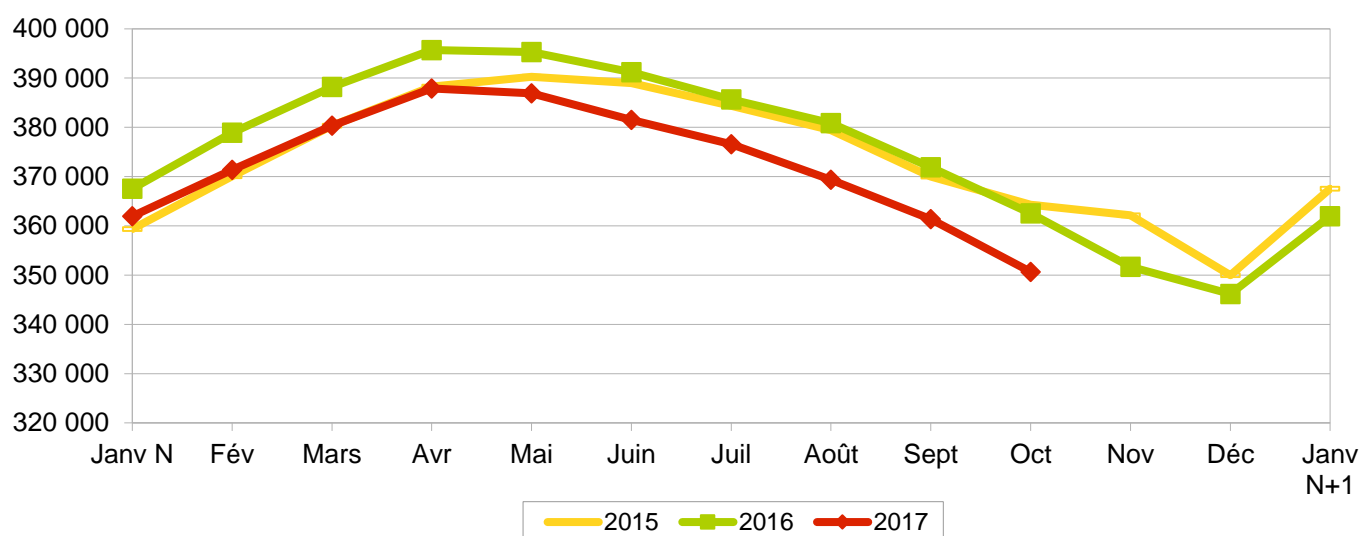
Femelles	01/10/2016	01/10/2017	Différence 2017 - 2016	
< 7 mois	23 780	22 731	-1 049	-4%
7 à < 9 mois	23 365	22 077	-1 288	-6%
9 à < 12 mois	18 307	18 130	-177	-1%
12 à < 14 mois	1 325	1 523	198	15%
14 à < 20 mois	22 085	19 921	-2 164	-10%
20 à < 25 mois	22 417	22 863	446	2%
25 à < 36 mois	36 894	36 190	-704	-2%
36 mois et +	141 329	137 763	-3 566	-3%
<b>TOTAL</b>	<b>289 502</b>	<b>281 198</b>	<b>-8 304</b>	<b>-3%</b>

Bovins de race laitière

Mâles	01/10/2016	01/10/2017	Différence 2017 - 2016	
< 7 mois	311	399	88	28%
7 à < 25 mois	445	418	-27	-6%
25 mois et +	54	41	-13	-24%
<b>TOTAL</b>	<b>810</b>	<b>858</b>	<b>48</b>	<b>6%</b>

Femelles	01/10/2016	01/10/2017	Différence 2017 - 2016	
< 7 mois	559	526	-33	-6%
7 à < 25 mois	1 861	1 640	-221	-12%
25 mois et +	4 645	4 449	-196	-4%
<b>TOTAL</b>	<b>7 065</b>	<b>6 615</b>	<b>-450</b>	<b>-6%</b>

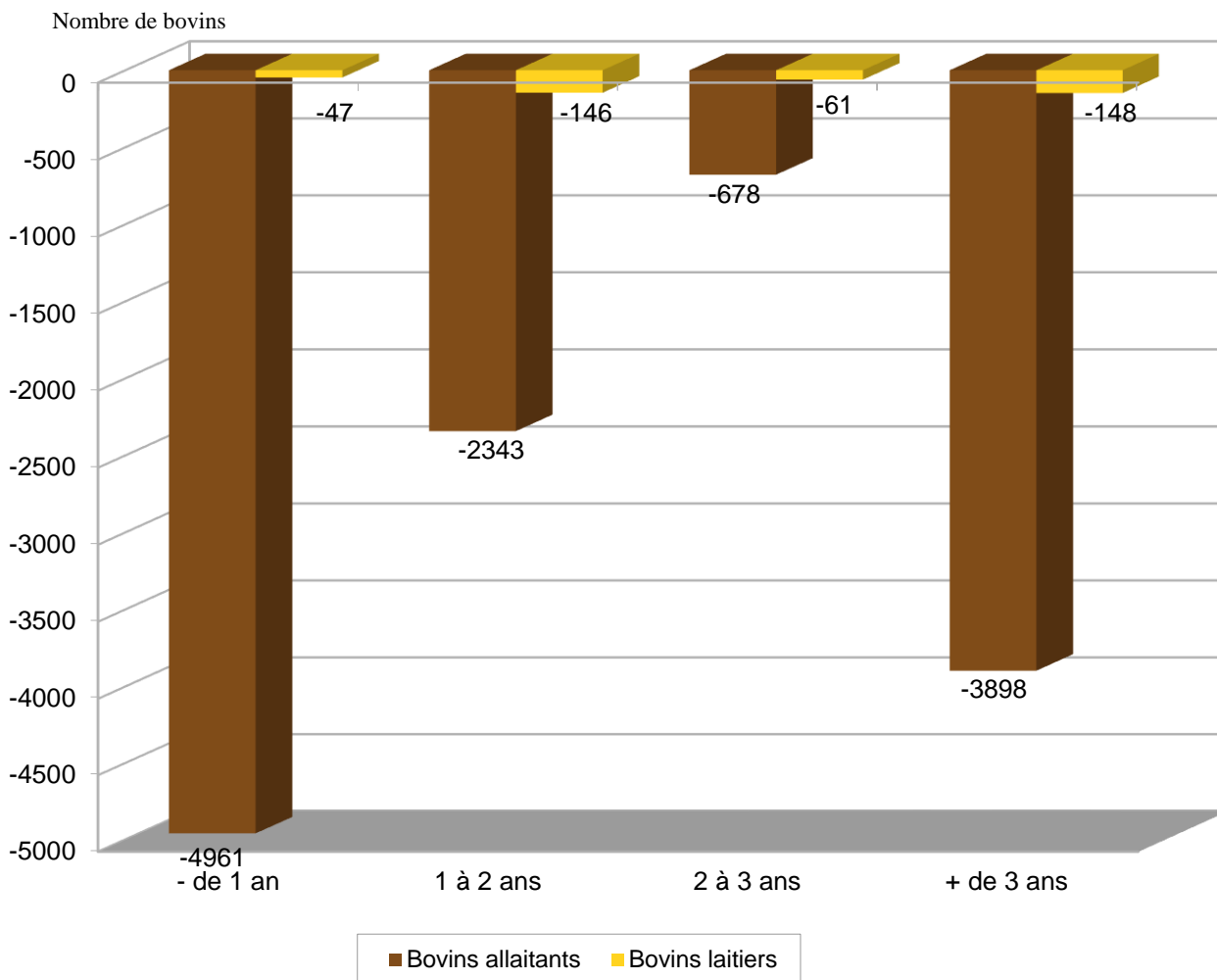
### Bovins allaitants : inventaires au 1er du mois



Au 1er octobre 2017 on dénombre :

- 7 473 bovins de race laitière (402 animaux de moins qu'en 2016, soit -5,1 %).
- 350 662 bovins allaitants (11 880 animaux de moins qu'en 2016, soit -3,3 %).

### comparaison du nombre de bovins au 1er octobre 2017 par rapport au 1er octobre 2016



Au 1er octobre 2017, par rapport à 2016, pour les bovins allaitants :

- Pour les animaux de plus de 3 ans, on a une forte baisse de 3 898 bovins. Cette baisse vient principalement des femelles avec 3 566 animaux en moins, le nombre de mâles a diminué de seulement 332 animaux.

- Pour les bovins de 2 à 3 ans, l'effectif des animaux présents baisse de 678 bovins. Cette diminution vient uniquement des femelles avec 704 animaux en moins alors que les mâles augmentent légèrement de 26 animaux.

- Pour les animaux de 1 à 2 ans, on a une forte baisse de 2 343 animaux. Cette diminution est plus importante chez les femelles avec 1 520 animaux en moins alors que les mâles baissent de 823 animaux.

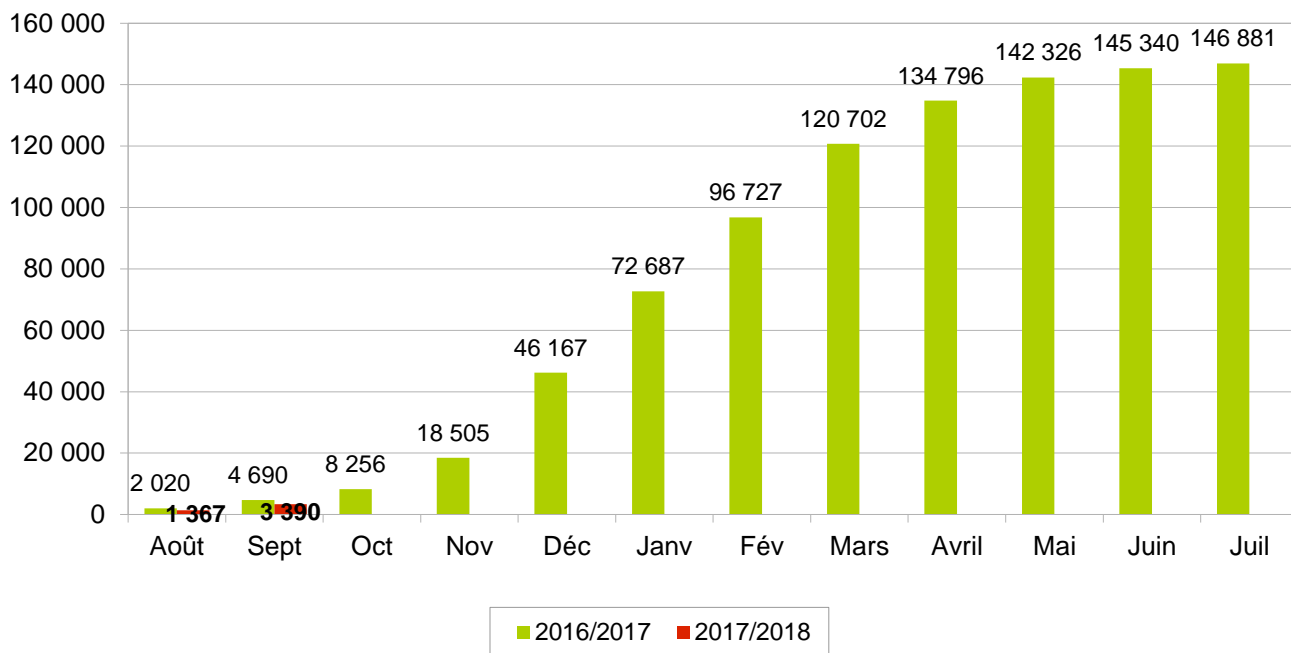
- Pour les bovins de - 1 an, le graphique montre une très forte baisse du nombre de bovins (-4 961). Cette baisse se retrouve chez les 2 sexes. Elle est légèrement plus importante chez les femelles avec 2 514 animaux en moins. Les mâles quant à eux diminuent de 2 447 animaux.

## Au 1er octobre 2017, 1 300 naissances en moins dans la Nièvre.

Au 1er octobre 2017, toutes races confondues, on dénombre 3 390 naissances soit 1 300 de moins qu'au 1er octobre 2016 (4 690 naissances).

### Cumul des naissances, toutes races, du 01/08 au 31/07

Nombre de naissances

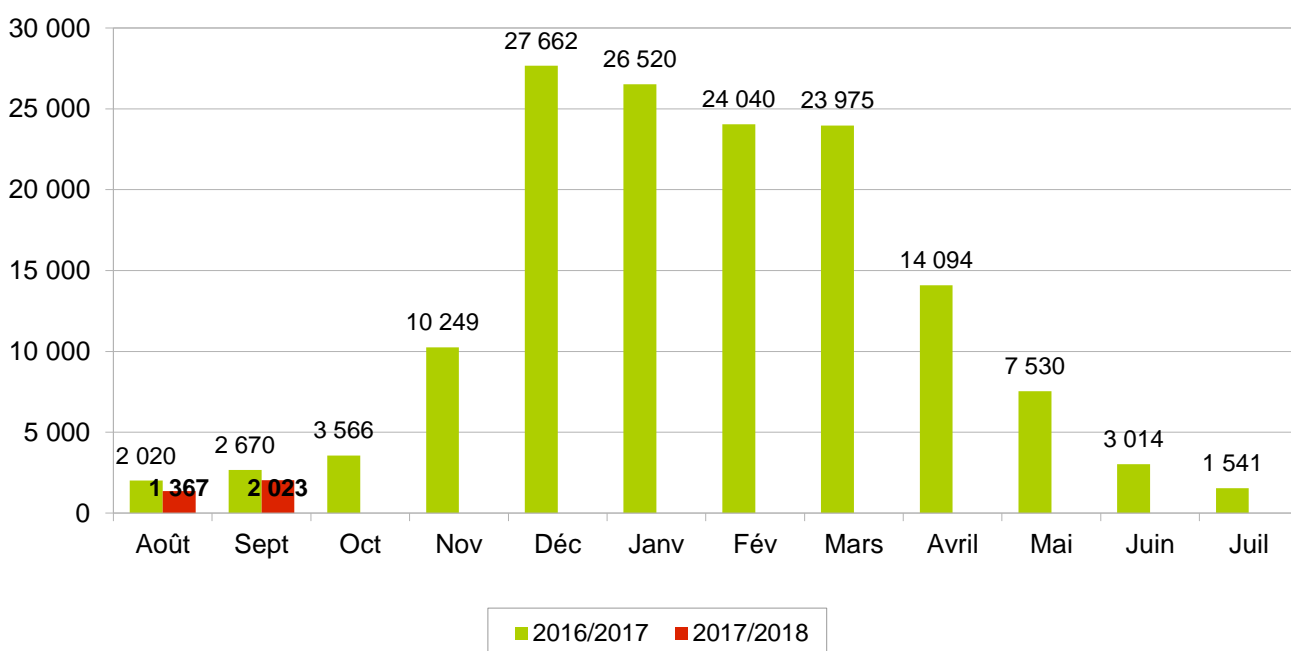


Parmi ces naissances, on note :

- Une forte baisse des naissances de bovins de type viande : -1 229 veaux.
- Une légère baisse des naissances de bovins de type laitier : -71 veaux.

### Naissances mensuelles, veaux toutes races, du 01/08 au 31/07

Nombre de naissances



Pour le troupeau allaitant : cette nouvelle campagne 2017/2018 qui vient de débuter semble montrer moins de précocité pour les naissances puisqu'au mois d'août on a une forte baisse de l'ordre de 579 veaux nés en moins par rapport à l'année dernière.

En septembre la baisse du nombre de naissances se poursuit avec 650 veaux nés en moins par rapport à l'année dernière.

## Évolution des mouvements des bovins allaitants (y compris croisés).

En janvier 2017, les mouvements sont en hausse de 7,1 % sur l'ensemble des sorties d'animaux maigres en comparaison à janvier 2016 (17,3 % chez les femelles et 0,4 % chez les mâles).

En février et mars 2017, les mouvements sont en baisse avec -2,3 % en février (1,2 % chez les femelles et -5,1 % chez les mâles) et -8,5 en mars (-10,1 % chez les femelles et -6,7 % chez les mâles) sur l'ensemble des sorties d'animaux maigres en comparaison à février et mars 2016.

En avril 2017, les mouvements reviennent à la hausse avec 13,9 % de plus sur l'ensemble des sorties d'animaux maigres en comparaison à avril 2016 (14,0 % chez les femelles et 13,8 % chez les mâles).

En mai 2017, les mouvements restent à la hausse avec 8,8 % de plus sur l'ensemble des sorties d'animaux maigres en comparaison à mai 2016 (5,6 % chez les femelles et 13,8 % chez les mâles).

En juin 2017, les mouvements sont en nette baisse avec 12,3 % de moins sur l'ensemble des sorties d'animaux maigres en comparaison à juin 2016 (-17,2 % chez les femelles et -6,5 % chez les mâles).

En juillet 2017, les mouvements sont en forte hausse avec 27,0 % de plus sur l'ensemble des sorties d'animaux maigres en comparaison à juillet 2016. Cette hausse se retrouve chez les 2 sexes mais elle est plus importante chez les femelles avec 37,4 % de plus alors que les mâles augmentent de 16,1 %.

En août 2017, les mouvements reviennent à la baisse avec 11,5 % de moins sur l'ensemble des sorties d'animaux maigres en comparaison à août 2016. Cette baisse vient presque uniquement des mâles avec 19,0 % de moins alors que les femelles ne diminuent que de 0,2 %.

En septembre 2017, les mouvements sont de nouveau en hausse avec 4,3 % de plus sur l'ensemble des sorties d'animaux maigres en comparaison à septembre 2016. Cette hausse est plus importante chez les femelles avec 6,5 % de plus alors que les mâles augmentent de 2,9 %.

Sorties Élevage	Mâles de - 1 an	Mâles de 1 à 2 ans	Femelles de - 1 an	Femelles de 1 à 2 ans	Femelles de 2 à 3 ans	Femelles de + 3 ans
Période 01/01/16 au 30/09/16	28 611	17 640	9 150	14 283	4 283	16 686
Période 01/01/17 au 30/09/17	25 727	20 213	8 736	14 298	4 421	18 826
Écart 2017 - 2016 en nombre	-2 884	2 573	-414	15	138	2 140
Écart 2017 - 2016 en %	<b>-10,08%</b>	<b>14,59%</b>	<b>-4,52%</b>	<b>0,11%</b>	<b>3,22%</b>	<b>12,83%</b>

En janvier 2017, les ventes en gras connaissent une importante hausse (15,5 %) comparé à janvier 2016.

De février à avril 2017, les ventes en gras sont à la baisse (-4,9 % en février, -1,4 % en mars et -2,9 % en avril).

En mai 2017, les ventes en gras reviennent en légère hausse (3,1 %) comparé à mai 2016.

En juin 2017, les ventes en gras sont de nouveau à la baisse (-6,1 %) comparé à juin 2016 (-5,9 % chez les femelles et -6,8 % chez les mâles).

En juillet 2017, les ventes en gras sont en nette hausse (11,8 %) comparé à juillet 2016. Cette hausse vient uniquement des femelles avec 18,1 % de plus alors que les mâles diminuent de 6,2 %.

En août 2017, les ventes en gras poursuivent leur hausse (7,0 %) comparé à août 2016. Cette hausse vient, comme le mois précédent, uniquement des femelles avec 10,4 % de plus alors que les mâles diminuent de 4,6 %.

En septembre 2017, les ventes en gras reviennent à la baisse (-4,1 %) comparé à septembre 2016. Cette baisse se retrouve chez les 2 sexes mais elle est plus importante chez les mâles avec 11,2 % en moins alors que les femelles diminuent seulement de 2,0 %.

Sorties Boucherie	Mâles de 1 à 2 ans	Mâles de + 2 ans	Femelles de 2 à 3 ans	Femelles de + 3 ans
Période 01/01/16 au 30/09/16	3 862	817	1 960	14 090
Période 01/01/17 au 30/09/17	3 797	886	1 936	14 667
Écart 2017 - 2016 en nombre	-65	69	-24	577
Écart 2017 - 2016 en %	<b>-1,68%</b>	<b>8,45%</b>	<b>-1,22%</b>	<b>4,10%</b>

Du 1er janvier au 30 septembre 2017, avec 116 502 sorties, le département enregistre un écart de 2 068 ventes (1 690 sorties élevage et 378 sorties boucherie) soit 1,8 % de plus par rapport à l'année 2016.

## Bulletin d'information sur les effectifs bovins dans la Nièvre - 1er octobre 2017

### Évolution des mouvements des bovins allaitants (y compris bovins croisés)

#### Sorties mensuelles

Sorties élevage	Mâles de - 1 an	Mâles de 1 à 2 ans	Mâles de + 2 ans	Total mâles	Femelles de - 1 an	Femelles de 1 à 2 ans	Femelles de 2 à 3 ans	Femelles de + 3 ans	Total femelles	Total sorties élevage
Période 01/08/16 au 30/09/16	5760	661	67	<b>6488</b>	1107	1127	280	1645	<b>4159</b>	10647
Période 01/08/17 au 30/09/17	5852	717	107	<b>6676</b>	1013	855	349	2214	<b>4431</b>	11107
Écart 2017 - 2016 en nombre	92	56	40	<b>188</b>	-94	-272	69	569	<b>272</b>	460
Écart 2017 - 2016 en %	2%	8%	60%	<b>3%</b>	-8%	-24%	25%	35%	<b>7%</b>	4%

Sorties boucherie	Mâles de - 1 an	Mâles de 1 à 2 ans	Mâles de 2 à 3 ans	Mâles de + 3 ans	Total mâles	Femelles de - 2 ans	Femelles de 2 à 3 ans	Femelles de + 3 ans	Total femelles	Total sorties élevage
Période 01/08/16 au 30/09/16	136	313	16	64	<b>529</b>	103	267	1409	<b>1779</b>	2308
Période 01/08/17 au 30/09/17	116	241	41	72	<b>470</b>	82	303	1359	<b>1744</b>	2214
Écart 2017 - 2016 en nombre	-20	-72	25	8	<b>-59</b>	-21	36	-50	<b>-35</b>	-94
Écart 2017 - 2016 en %	-15%	-23%	156%	13%	<b>-11%</b>	-20%	13%	-4%	<b>-2%</b>	-4%

Total des sorties boucherie + élevage	
Période 01/08/16 au 30/09/16	12955
Période 01/08/17 au 30/09/17	13321
Écart 2017 - 2016 en nombre	366
Écart 2017 - 2016 en %	3%

#### Sorties cumulées depuis le début de l'année

Sorties élevage	Mâles de - 1 an	Mâles de 1 à 2 ans	Mâles de + 2 ans	Total mâles	Femelles de - 1 an	Femelles de 1 à 2 ans	Femelles de 2 à 3 ans	Femelles de + 3 ans	Total femelles	Total sorties élevage
Période 01/01/16 au 30/09/16	28611	17640	1245	<b>47496</b>	9150	14283	4283	16686	<b>44402</b>	91898
Période 01/01/17 au 30/09/17	25727	20213	1367	<b>47307</b>	8736	14298	4421	18826	<b>46281</b>	93588
Écart 2017 - 2016 en nombre	-2884	2573	122	<b>-189</b>	-414	15	138	2140	<b>1879</b>	1690
Écart 2017 - 2016 en %	-10%	15%	10%	<b>0%</b>	-5%	0%	3%	13%	<b>4%</b>	2%

Sorties boucherie	Mâles de - 1 an	Mâles de 1 à 2 ans	Mâles de 2 à 3 ans	Mâles de + 3 ans	Total mâles	Femelles de - 2 ans	Femelles de 2 à 3 ans	Femelles de + 3 ans	Total femelles	Total sorties élevage
Période 01/01/16 au 30/09/16	745	3862	198	619	<b>5424</b>	1062	1960	14090	<b>17112</b>	22536
Période 01/01/17 au 30/09/17	730	3797	235	651	<b>5413</b>	898	1936	14667	<b>17501</b>	22914
Écart 2017 - 2016 en nombre	-15	-65	37	32	<b>-11</b>	-164	-24	577	<b>389</b>	378
Écart 2017 - 2016 en %	-2%	-2%	19%	5%	<b>0%</b>	-15%	-1%	4%	<b>2%</b>	2%

Total des sorties boucherie + élevage	
Période 01/01/16 au 30/09/16	114434
Période 01/01/17 au 30/09/17	116502
Écart 2017 - 2016 en nombre	2068
Écart 2017 - 2016 en %	2%