

346 097 bovins au 1er novembre 2017 dans la Nièvre

D'après les données du fichier de l'identification des animaux de l'EdE de la Nièvre, le nombre de bovins (toutes races) présent au 1er novembre 2017 s'élève à 346 097 bovins. Comparé à l'effectif présent au 1er novembre 2016 (359 665 bovins), il est en baisse de 13 568 animaux (-3,8 %).

Inventaires bovins au 1er novembre 2017 :

Bovins de race à viande (y compris croisés)

Mâles	01/11/2016	01/11/2017	Différence 2017 - 2016	
< 7 mois	14 724	13 838	-886	-6%
7 à < 9 mois	20 647	19 431	-1 216	-6%
9 à < 12 mois	17 389	16 189	-1 200	-7%
12 à < 14 mois	843	860	17	2%
14 à < 16 mois	451	364	-87	-19%
16 à < 20 mois	2 561	1 918	-643	-25%
20 à < 25 mois	2 290	2 351	61	3%
25 mois et +	7 900	7 549	-351	-4%
TOTAL	66 805	62 500	-4 305	-6%

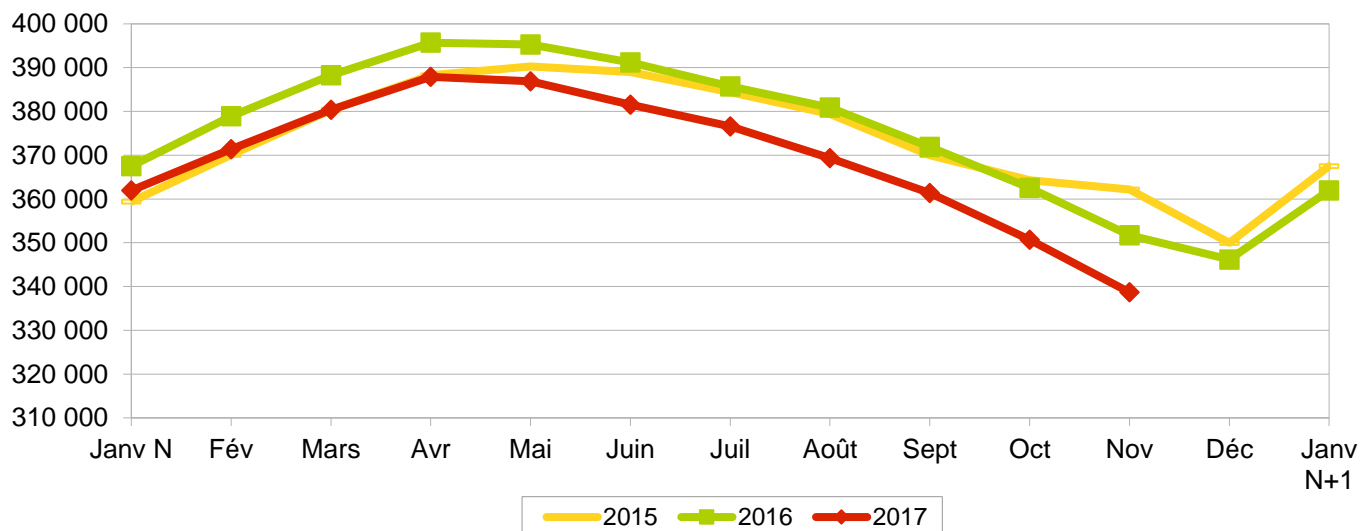
Femelles	01/11/2016	01/11/2017	Différence 2017 - 2016	
< 7 mois	14 545	13 542	-1 003	-7%
7 à < 9 mois	21 368	20 679	-689	-3%
9 à < 12 mois	28 141	27 193	-948	-3%
12 à < 14 mois	2 029	2 199	170	8%
14 à < 20 mois	15 029	12 784	-2 245	-15%
20 à < 25 mois	28 525	29 178	653	2%
25 à < 36 mois	36 215	35 481	-734	-2%
36 mois et +	139 041	135 122	-3 919	-3%
TOTAL	284 893	276 178	-8 715	-3%

Bovins de race laitière

Mâles	01/11/2016	01/11/2017	Différence 2017 - 2016	
< 7 mois	351	321	-30	-9%
7 à < 25 mois	431	400	-31	-7%
25 mois et +	61	67	6	10%
TOTAL	843	788	-55	-7%

Femelles	01/11/2016	01/11/2017	Différence 2017 - 2016	
< 7 mois	609	569	-40	-7%
7 à < 25 mois	1 792	1 578	-214	-12%
25 mois et +	4 723	4 484	-239	-5%
TOTAL	7 124	6 631	-493	-7%

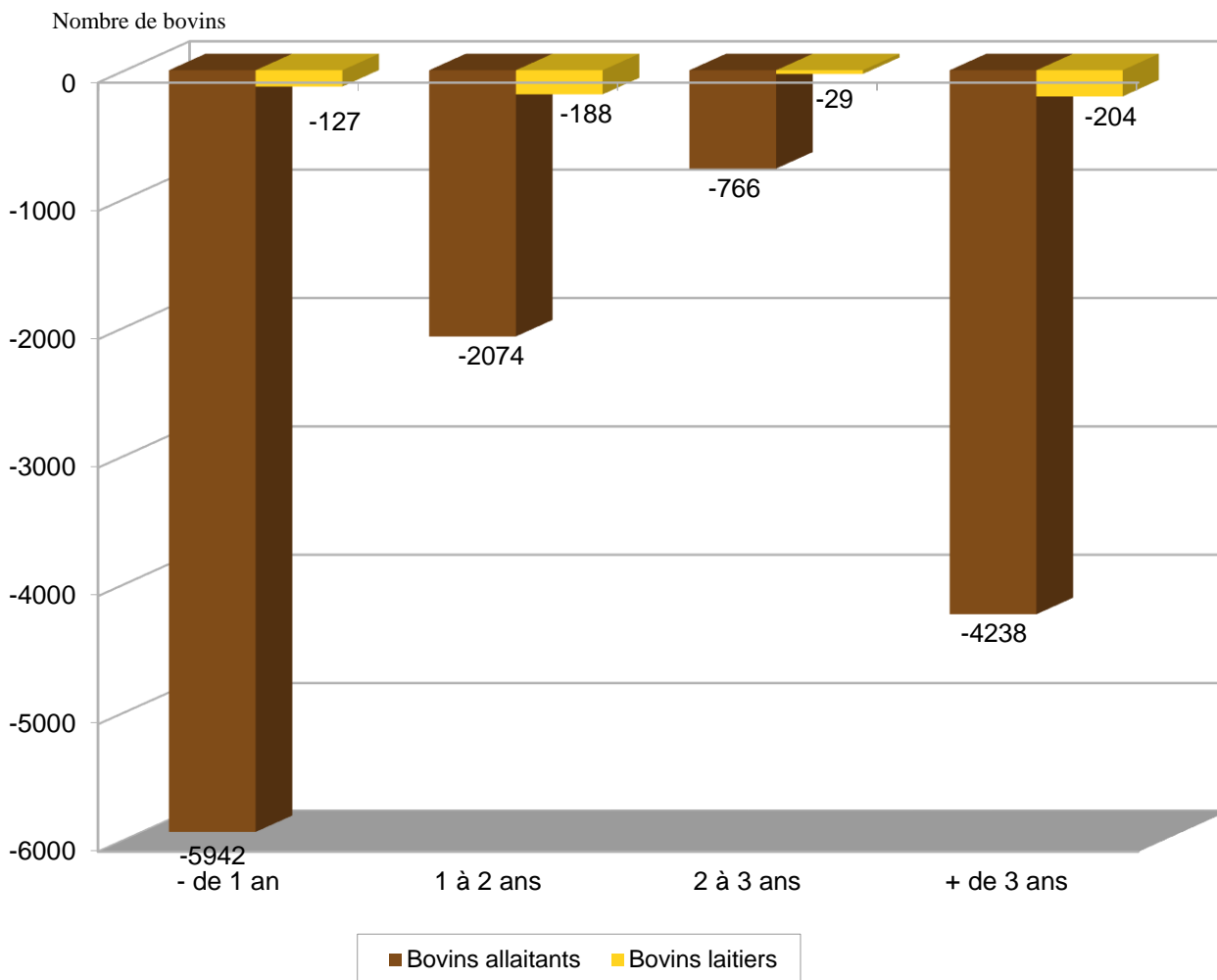
Bovins allaitants : inventaires au 1er du mois



Au 1er novembre 2017 on dénombre :

- 7 419 bovins de race laitière (548 animaux de moins qu'en 2016, soit -6,9 %).
- 338 678 bovins allaitants (13 020 animaux de moins qu'en 2016, soit -3,7 %).

comparaison du nombre de bovins au 1er novembre 2017 par rapport au 1er novembre 2016



Au 1er novembre 2017, par rapport à 2016, pour les bovins allaitants :

- Pour les animaux de plus de 3 ans, on a une forte baisse de 4 238 bovins. Cette baisse vient principalement des femelles avec 3 919 animaux en moins, le nombre de mâles a diminué de 319 animaux.

- Pour les bovins de 2 à 3 ans, l'effectif des animaux présents baisse de 766 bovins. Cette diminution vient de nouveau principalement des femelles avec 734 animaux en moins alors que les mâles diminuent seulement de 32 animaux.

- Pour les animaux de 1 à 2 ans, on a une forte baisse de 2 074 animaux. Cette diminution est plus importante chez les femelles avec 1 422 animaux en moins alors que les mâles baissent de 652 animaux.

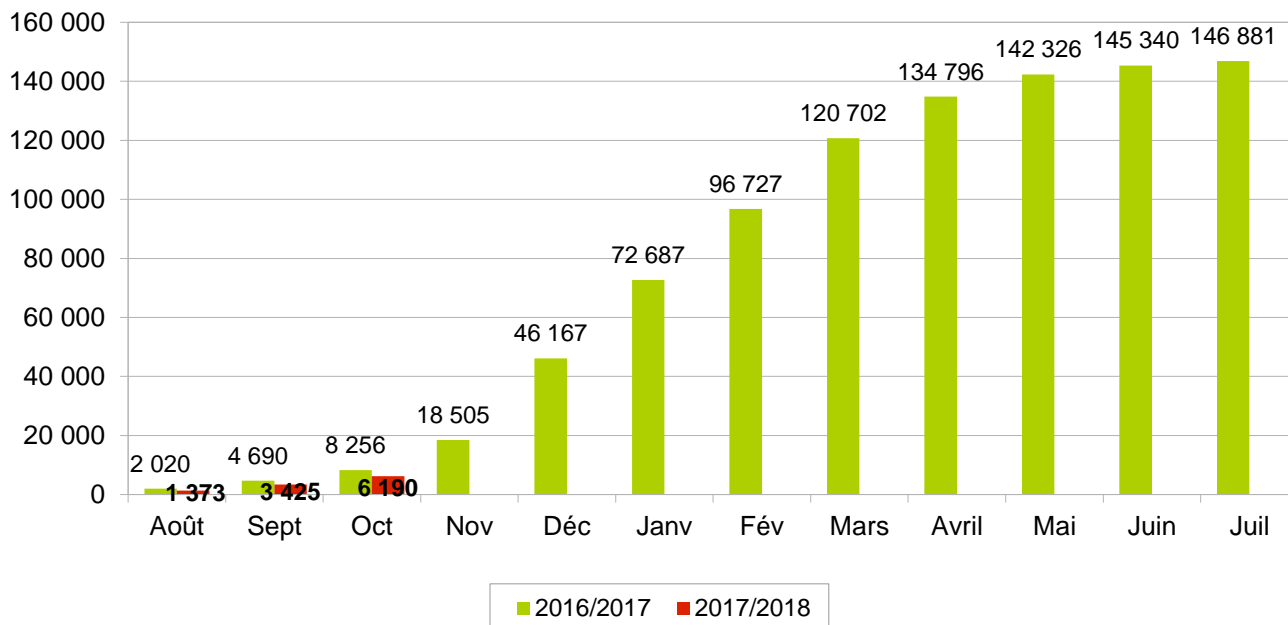
- Pour les bovins de - 1 an, le graphique montre une très forte baisse du nombre de bovins (-5 942). Cette baisse se retrouve chez les 2 sexes. Elle est moins importante chez les femelles avec 2 640 animaux en moins. Les mâles quant à eux diminuent de 3 302 animaux.

Au 1er novembre 2017, 2 066 naissances en moins dans la Nièvre.

Au 1er novembre 2017, toutes races confondues, on dénombre 6 190 naissances soit 2 066 de moins qu'au 1er novembre 2016 (8 256 naissances).

Cumul des naissances, toutes races, du 01/08 au 31/07

Nombre de naissances

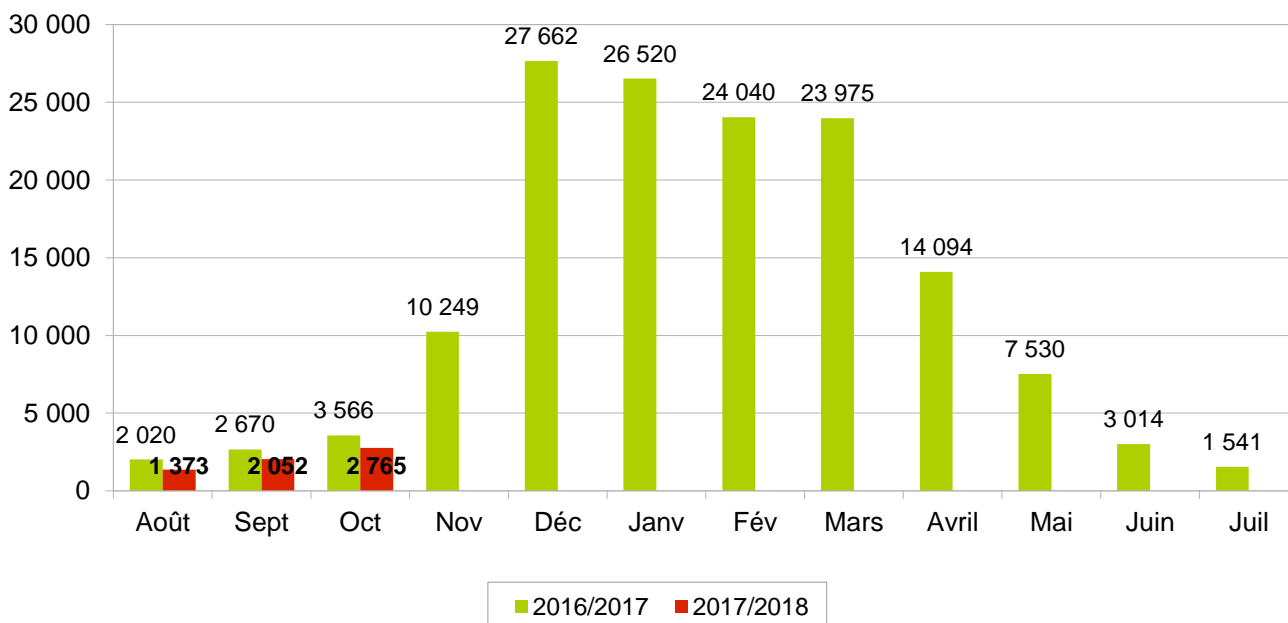


Parmi ces naissances, on note :

- Une forte baisse des naissances de bovins de type viande : -1 965 veaux.
- Une légère baisse des naissances de bovins de type laitier : -101 veaux.

Naissances mensuelles, veaux toutes races, du 01/08 au 31/07

Nombre de naissances



Pour le troupeau allaitant : cette nouvelle campagne 2017/2018 qui vient de débuter semble montrer moins de précocité pour les naissances puisqu'au mois d'août on a une forte baisse de l'ordre de 576 veaux nés en moins par rapport à l'année dernière.

En septembre la baisse du nombre de naissances se poursuit avec 626 veaux nés en moins par rapport à l'année dernière.

En octobre la baisse du nombre de naissances se confirme avec 763 veaux nés en moins par rapport à l'année dernière.

Évolution des mouvements des bovins allaitants (y compris croisés).

En janvier 2017, les mouvements sont en hausse de 7,1 % sur l'ensemble des sorties d'animaux maigres en comparaison à janvier 2016 (17,3 % chez les femelles et 0,4 % chez les mâles).

En février et mars 2017, les mouvements sont en baisse avec -2,3 % en février (1,3 % chez les femelles et -5,1 % chez les mâles) et -8,4 % en mars (-10,1 % chez les femelles et -6,5 % chez les mâles) sur l'ensemble des sorties d'animaux maigres en comparaison à février et mars 2016.

En avril et mai 2017, les mouvements reviennent à la hausse avec 14,1 % en avril (13,9 % chez les femelles et 14,4 % chez les mâles) et 8,8 % en mai (5,7 % chez les femelles et 13,8 % chez les mâles) sur l'ensemble des sorties d'animaux maigres en comparaison à avril et mai 2016.

En juin 2017, les mouvements sont en nette baisse avec 11,9 % de moins sur l'ensemble des sorties d'animaux maigres en comparaison à juin 2016 (-16,6 % chez les femelles et -6,4 % chez les mâles).

En juillet 2017, les mouvements sont en forte hausse avec 27,2 % de plus sur l'ensemble des sorties d'animaux maigres en comparaison à juillet 2016 (37,5 % chez les femelles et 16,2 % chez les mâles).

En août 2017, les mouvements reviennent à la baisse avec 11,4 % de moins sur l'ensemble des sorties d'animaux maigres en comparaison à août 2016. Cette baisse vient presque uniquement des mâles avec 19,0 % de moins alors que les femelles ne diminuent que de 0,1 %.

En septembre 2017, les mouvements sont de nouveau en hausse avec 4,9 % de plus sur l'ensemble des sorties d'animaux maigres en comparaison à septembre 2016. Cette hausse est plus importante chez les femelles avec 7,2 % de plus alors que les mâles augmentent de 3,5 %.

En octobre 2017, les mouvements confirment leur hausse avec 10,4 % de plus sur l'ensemble des sorties d'animaux maigres en comparaison à octobre 2016. Cette hausse est plus importante chez les femelles avec 13,8 % de plus alors que les mâles augmentent de 8,2 %.

Sorties Élevage	Mâles de - 1 an	Mâles de 1 à 2 ans	Femelles de - 1 an	Femelles de 1 à 2 ans	Femelles de 2 à 3 ans	Femelles de + 3 ans
Période 01/01/16 au 31/10/16	35 479	18 247	10 769	15 119	4 605	18 762
Période 01/01/17 au 31/10/17	33 265	20 826	10 518	15 056	4 784	21 507
Écart 2017 - 2016 en nombre	-2 214	2 579	-251	-63	179	2 745
Écart 2017 - 2016 en %	-6,24%	14,13%	-2,33%	-0,42%	3,89%	14,63%

En janvier 2017, les ventes en gras connaissent une importante hausse (15,5 %) comparé à janvier 2016. De février à avril 2017, les ventes en gras sont à la baisse (-4,9 % en février, -1,4 % en mars et -2,9 % en avril).

En mai 2017, les ventes en gras reviennent en légère hausse (3,1 %) comparé à mai 2016.

En juin 2017, les ventes en gras sont de nouveau à la baisse (-6,1 %) comparé à juin 2016.

En juillet 2017, les ventes en gras sont en nette hausse (11,8 %) comparé à juillet 2016 (18,1 % chez les femelles et -6,2 % chez les mâles).

En août 2017, les ventes en gras poursuivent leur hausse (7,0 %) comparé à août 2016 (10,4 % chez les femelles et -4,6 % chez les mâles).

En septembre 2017, les ventes en gras reviennent à la baisse (-4,0 %) comparé à septembre 2016. Cette baisse se retrouve chez les 2 sexes mais elle est plus importante chez les mâles avec 11,0 % en moins alors que les femelles diminuent seulement de 1,9 %.

En octobre 2017, les ventes en gras sont en hausse (7,6 %) comparé à octobre 2016. Cette hausse vient uniquement des femelles avec 11,3 % de plus alors que les mâles diminuent de 3,1 %.

Sorties Boucherie	Mâles de 1 à 2 ans	Mâles de + 2 ans	Femelles de 2 à 3 ans	Femelles de + 3 ans
Période 01/01/16 au 31/10/16	4 297	915	2 291	15 535
Période 01/01/17 au 31/10/17	4 138	1 006	2 234	16 286
Écart 2017 - 2016 en nombre	-159	91	-57	751
Écart 2017 - 2016 en %	-3,70%	9,95%	-2,49%	4,83%

Du 1er janvier au 31 octobre 2017, avec 133 075 sorties, le département enregistre un écart de 3 701 ventes (3 128 sorties élevage et 573 sorties boucherie) soit 2,9 % de plus par rapport à l'année 2016.

Bulletin d'information sur les effectifs bovins dans la Nièvre - 1er novembre 2017

Évolution des mouvements des bovins allaitants (y compris bovins croisés)

Sorties mensuelles

Sorties élevage	Mâles de - 1 an	Mâles de 1 à 2 ans	Mâles de + 2 ans	Total mâles	Femelles de - 1 an	Femelles de 1 à 2 ans	Femelles de 2 à 3 ans	Femelles de + 3 ans	Total femelles	Total sorties élevage
Période 01/10/16 au 31/10/16	6868	607	99	7574	1619	836	322	2076	4853	12427
Période 01/10/17 au 31/10/17	7489	577	127	8193	1764	765	359	2634	5522	13715
Écart 2017 - 2016 en nombre	621	-30	28	619	145	-71	37	558	669	1288
Écart 2017 - 2016 en %	9%	-5%	28%	8%	9%	-8%	11%	27%	14%	10%

Sorties boucherie	Mâles de - 1 an	Mâles de 1 à 2 ans	Mâles de 2 à 3 ans	Mâles de + 3 ans	Total mâles	Femelles de - 2 ans	Femelles de 2 à 3 ans	Femelles de + 3 ans	Total femelles	Total sorties élevage
Période 01/10/16 au 31/10/16	112	435	33	65	645	92	331	1445	1868	2513
Période 01/10/17 au 31/10/17	164	341	49	71	625	165	298	1617	2080	2705
Écart 2017 - 2016 en nombre	52	-94	16	6	-20	73	-33	172	212	192
Écart 2017 - 2016 en %	46%	-22%	48%	9%	-3%	79%	-10%	12%	11%	8%

Total des sorties boucherie + élevage	
Période 01/10/16 au 31/10/16	14940
Période 01/10/17 au 31/10/17	16420
Écart 2017 - 2016 en nombre	1480
Écart 2017 - 2016 en %	10%

Sorties cumulées depuis le début de l'année

Sorties élevage	Mâles de - 1 an	Mâles de 1 à 2 ans	Mâles de + 2 ans	Total mâles	Femelles de - 1 an	Femelles de 1 à 2 ans	Femelles de 2 à 3 ans	Femelles de + 3 ans	Total femelles	Total sorties élevage
Période 01/01/16 au 31/10/16	35479	18247	1344	55070	10769	15119	4605	18762	49255	104325
Période 01/01/17 au 31/10/17	33265	20826	1497	55588	10518	15056	4784	21507	51865	107453
Écart 2017 - 2016 en nombre	-2214	2579	153	518	-251	-63	179	2745	2610	3128
Écart 2017 - 2016 en %	-6%	14%	11%	1%	-2%	0%	4%	15%	5%	3%

Sorties boucherie	Mâles de - 1 an	Mâles de 1 à 2 ans	Mâles de 2 à 3 ans	Mâles de + 3 ans	Total mâles	Femelles de - 2 ans	Femelles de 2 à 3 ans	Femelles de + 3 ans	Total femelles	Total sorties élevage
Période 01/01/16 au 31/10/16	857	4297	231	684	6069	1154	2291	15535	18980	25049
Période 01/01/17 au 31/10/17	895	4138	284	722	6039	1063	2234	16286	19583	25622
Écart 2017 - 2016 en nombre	38	-159	53	38	-30	-91	-57	751	603	573
Écart 2017 - 2016 en %	4%	-4%	23%	6%	0%	-8%	-2%	5%	3%	2%

Total des sorties boucherie + élevage	
Période 01/01/16 au 31/10/16	129374
Période 01/01/17 au 31/10/17	133075
Écart 2017 - 2016 en nombre	3701
Écart 2017 - 2016 en %	3%