

378 159 bovins au 1er juin 2018 dans la Nièvre

D'après les données du fichier de l'identification des animaux de l'EdE de la Nièvre, le nombre de bovins (toutes races) présent au 1er juin 2018 s'élève à 378 159 bovins. Comparé à l'effectif présent au 1er juin 2017 (389 043 bovins), il est en baisse de 10 884 animaux (-2,8 %).

Inventaires bovins au 1er juin 2018 :

Bovins de race à viande (y compris croisés)

Mâles	01/06/2017	01/06/2018	Différence 2018 - 2017	
< 7 mois	60 149	58 180	-1 969	-3%
7 à < 9 mois	2 339	1 857	-482	-21%
9 à < 12 mois	1 872	1 330	-542	-29%
12 à < 14 mois	3 101	3 095	-6	0%
14 à < 16 mois	4 038	4 054	16	0%
16 à < 20 mois	3 087	3 600	513	17%
20 à < 25 mois	560	491	-69	-12%
25 mois et +	8 460	7 927	-533	-6%
TOTAL	83 606	80 534	-3 072	-4%

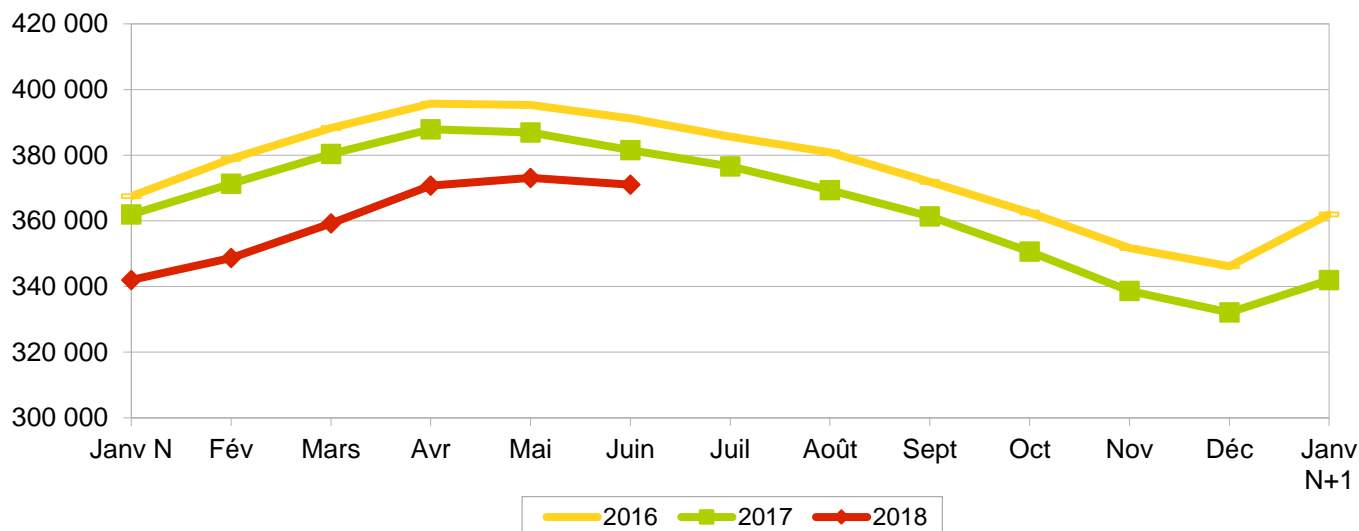
Femelles	01/06/2017	01/06/2018	Différence 2018 - 2017	
< 7 mois	59 926	58 021	-1 905	-3%
7 à < 9 mois	2 516	2 018	-498	-20%
9 à < 12 mois	2 499	1 780	-719	-29%
12 à < 14 mois	5 852	6 091	239	4%
14 à < 20 mois	38 344	37 302	-1 042	-3%
20 à < 25 mois	3 958	3 614	-344	-9%
25 à < 36 mois	36 706	36 937	231	1%
36 mois et +	148 126	144 685	-3 441	-2%
TOTAL	297 927	290 448	-7 479	-3%

Bovins de race laitière

Mâles	01/06/2017	01/06/2018	Différence 2018 - 2017	
< 7 mois	201	413	212	105%
7 à < 25 mois	467	284	-183	-39%
25 mois et +	51	55	4	8%
TOTAL	719	752	33	5%

Femelles	01/06/2017	01/06/2018	Différence 2018 - 2017	
< 7 mois	612	579	-33	-5%
7 à < 25 mois	1 601	1 472	-129	-8%
25 mois et +	4 578	4 374	-204	-4%
TOTAL	6 791	6 425	-366	-5%

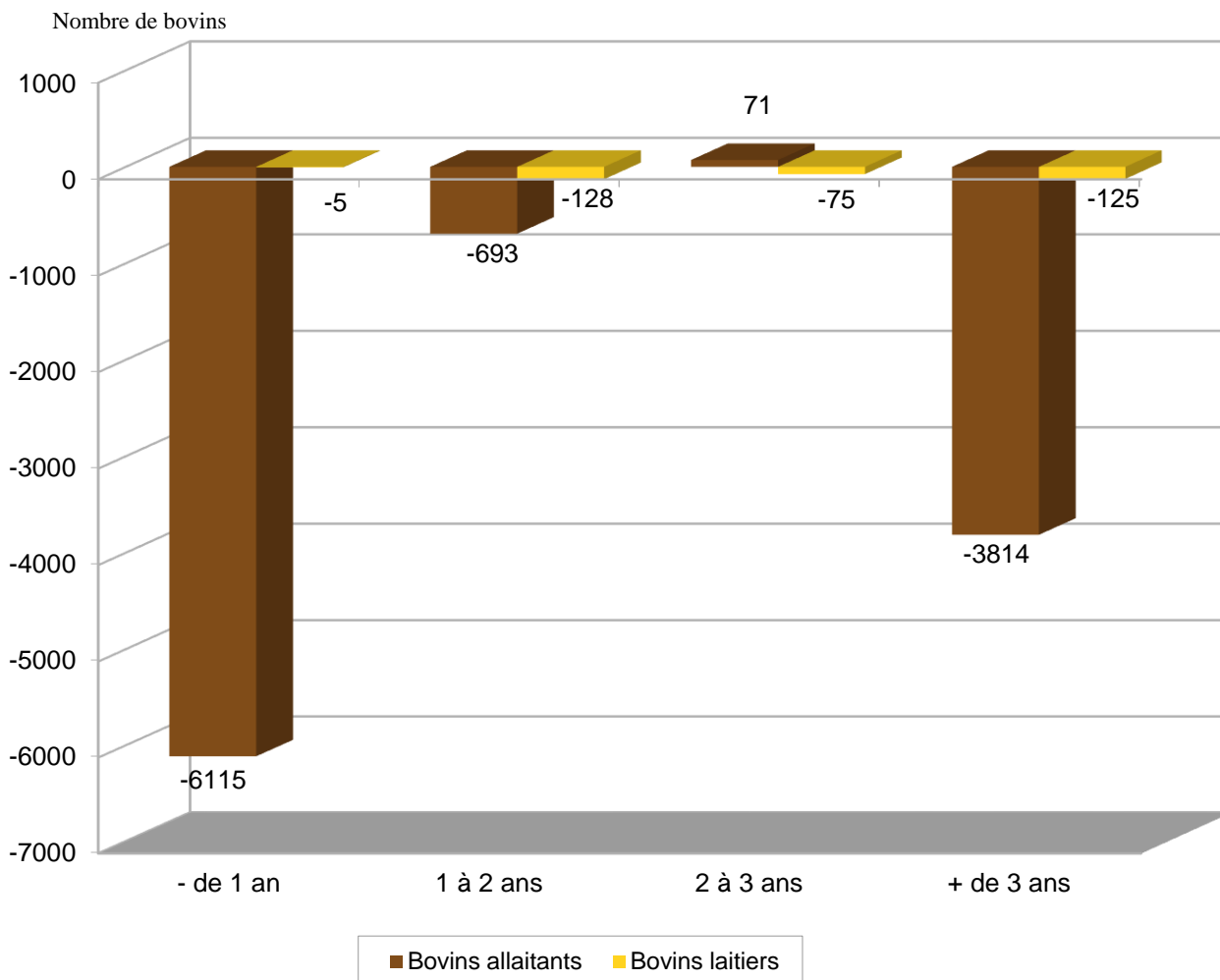
Bovins allaitants : inventaires au 1er du mois



Au 1er juin 2018 on dénombre :

- 7 177 bovins de race laitière (333 animaux de moins qu'en 2017, soit -4,4 %).
- 370 982 bovins allaitants (10 551 animaux de moins qu'en 2017, soit -2,8 %).

comparaison du nombre de bovins au 1er juin 2018 par rapport au 1er juin 2017



Au 1er juin 2018, par rapport à 2017, pour les bovins allaitants :

- Pour les animaux de plus de 3 ans, on a une forte baisse de 3 814 bovins. Cette baisse vient principalement des femelles avec 3 441 animaux en moins, le nombre de mâles a diminué de 373 animaux.

- Pour les bovins de 2 à 3 ans, l'effectif des animaux présents augmente légèrement de 71 bovins. Cette augmentation vient uniquement des femelles avec 231 animaux en plus alors que les mâles diminuent de 160 animaux.

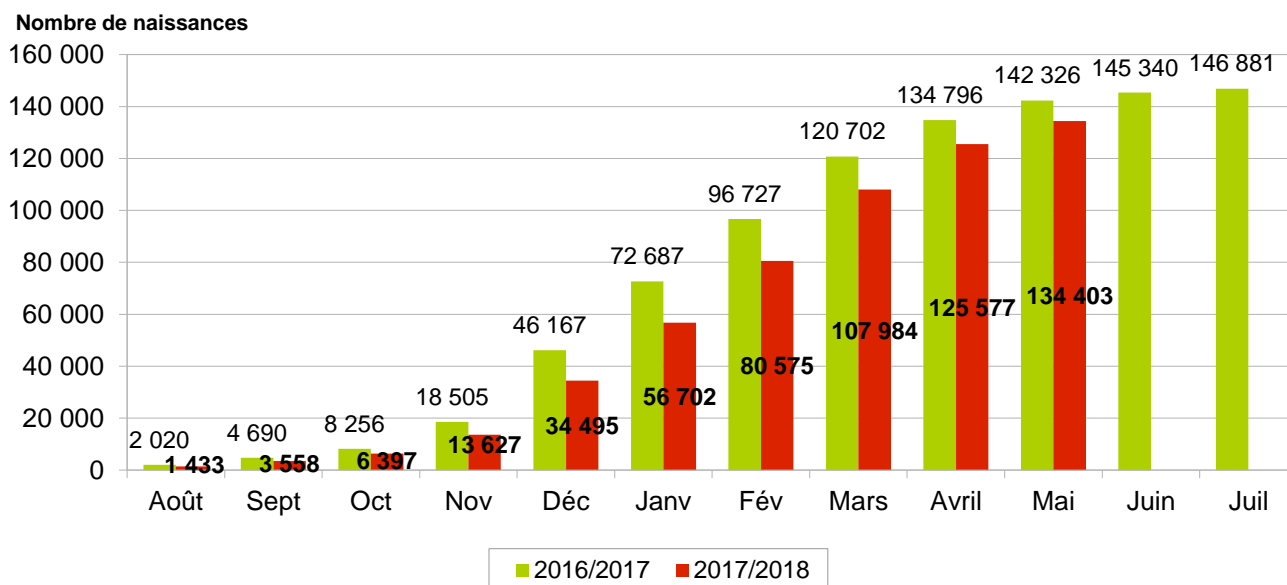
- Pour les animaux de 1 à 2 ans, on a une baisse de 693 animaux. Cette diminution se retrouve seulement chez les femelles avec 1 147 animaux en moins alors que les mâles augmentent de 454 animaux.

- Pour les bovins de - 1 an, le graphique montre une très forte baisse du nombre de bovins (-6 115). Cette baisse se retrouve chez les 2 sexes de façon équivalente avec chez les femelles 3 122 animaux en moins. Les mâles quant à eux diminuent de 2 993 animaux.

Au 1er juin 2018, 7 923 naissances en moins dans la Nièvre.

Au 1er juin 2018, toutes races confondues, on dénombre 134 403 naissances soit 7 923 de moins qu'au 1er juin 2017 (142 326 naissances).

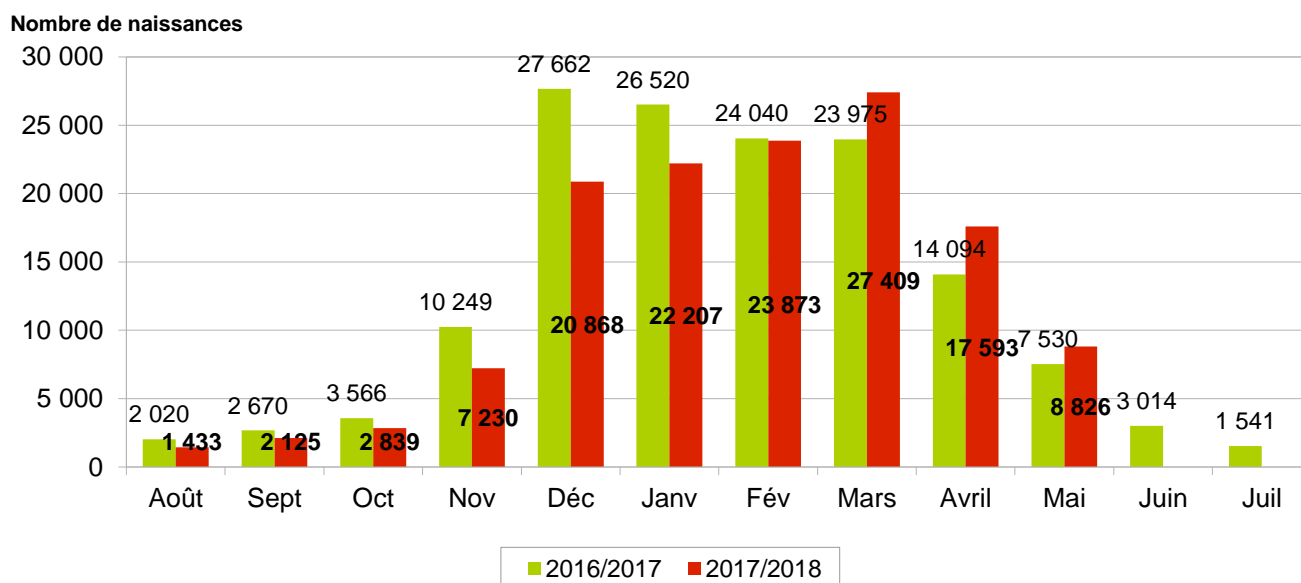
Cumul des naissances, toutes races, du 01/08 au 31/07



Parmi ces naissances, on note :

- Une forte baisse des naissances de bovins de type viande : -7 666 veaux.
- Une baisse des naissances de bovins de type laitier : -257 veaux.

Naissances mensuelles, veaux toutes races, du 01/08 au 31/07



Pour le troupeau allaitant : cette nouvelle campagne 2017/2018 montre une nette baisse des naissances. Au mois d'août cette baisse est de l'ordre de 516 veaux nés en moins par rapport à l'année dernière.

De septembre à décembre la baisse du nombre de naissances devient de plus en plus importante avec 553 veaux nés en moins en septembre, 691 veaux nés en moins en octobre, 2 988 veaux nés en moins en novembre et 6 728 veaux nés en moins en décembre par rapport à l'année dernière.

En janvier la baisse des naissances a cessé sa progression mais reste très importante avec 4 237 veaux nés en moins par rapport à l'année dernière.

En février la baisse des naissances se poursuit mais elle devient très légère avec seulement 132 veaux nés en moins par rapport à l'année dernière.

En mars et avril, les naissances connaissent enfin une nette hausse avec 3 415 veaux nés en plus en mars et 3 497 veaux nés en plus en avril par rapport à l'année dernière.

En mai, les naissances restent en hausse même si elle est moins importante avec 1 267 veaux nés en plus par rapport à l'année dernière.

Évolution des mouvements des bovins allaitants (y compris croisés).

En janvier 2018, les mouvements sont en baisse de 6,6 % sur l'ensemble des sorties d'animaux maigres en comparaison à janvier 2017. Cette baisse de début d'année 2018 vient principalement des femelles avec 11,1 % de moins alors que les mâles diminuent de 3,1 %.

En février 2018, les mouvements sont en baisse de 13,8 % sur l'ensemble des sorties d'animaux maigres en comparaison à février 2017. Cette baisse contrairement au mois précédent est un peu plus importante chez les mâles avec 15,8 % de moins alors que les femelles diminuent de 11,4 %.

En mars 2018, les mouvements sont en baisse de 7,6 % sur l'ensemble des sorties d'animaux maigres en comparaison à mars 2017. Cette baisse vient de nouveau principalement des femelles avec 11,9 % de moins alors que les mâles diminuent de 3,3 %.

En avril 2018, les mouvements sont en baisse de 1,5 % sur l'ensemble des sorties d'animaux maigres en comparaison à avril 2017. Cette baisse provient uniquement des mâles avec 7,0 % de moins alors que les femelles augmentent de 2,9 %.

En mai 2018, les mouvements sont en forte baisse de 15,9 % sur l'ensemble des sorties d'animaux maigres en comparaison à mai 2017. Cette baisse se retrouve chez les 2 sexes mais elle est un peu plus importante chez les mâles avec 17,7 % de moins alors que les femelles diminuent de 14,7 %.

Sorties Élevage	Mâles de - 1 an	Mâles de 1 à 2 ans	Femelles de - 1 an	Femelles de 1 à 2 ans	Femelles de 2 à 3 ans	Femelles de + 3 ans
Période 01/01/17 au 31/05/17	15 123	15 204	6 483	10 420	3 276	12 201
Période 01/01/18 au 31/05/18	14 206	13 515	6 298	9 557	2 753	10 982
Écart 2018 - 2017 en nombre	-917	-1 689	-185	-863	-523	-1 219
Écart 2018 - 2017 en %	-6,06%	-11,11%	-2,85%	-8,28%	-15,96%	-9,99%

En janvier 2018, les ventes en gras sont en légère baisse (-1,0 %) comparé à janvier 2017. Cette baisse de début d'année 2018 vient uniquement des mâles avec 20,1 % en moins alors que les femelles augmentent de 5,1 %.

En février 2018, les ventes en gras sont à la baisse (-10,5 %) comparé à février 2017. Cette baisse, comme le mois précédent, vient uniquement des mâles avec 42,5 % en moins alors que les femelles augmentent très légèrement de 0,5 %.

En mars 2018, les ventes en gras sont toujours à la baisse (-6,8 %) comparé à mars 2017. Cette baisse vient toujours principalement des mâles avec 17,9 % en moins alors que les femelles diminuent de seulement 3,9 %.

En avril 2018, les ventes en gras poursuivent leur baisse (-2,9 %) comparé à avril 2017. Cette baisse reste principalement chez les mâles avec 8,0 % en moins alors que les femelles diminuent de 1,0 %.

En mai 2018, les ventes en gras sont en nette baisse (-12,7 %) comparé à mai 2017. Cette diminution, cette fois-ci, est plus important chez les femelles avec 13,4 % en moins alors que les mâles baissent de 10,9 %.

Sorties Boucherie	Mâles de 1 à 2 ans	Mâles de + 2 ans	Femelles de 2 à 3 ans	Femelles de + 3 ans
Période 01/01/17 au 31/05/17	2 291	421	947	8 172
Période 01/01/18 au 31/05/18	1 736	476	911	7 933
Écart 2018 - 2017 en nombre	-555	55	-36	-239
Écart 2018 - 2017 en %	-24,23%	13,06%	-3,80%	-2,92%

Du 1er janvier au 31 mai 2018, avec 70 083 sorties, le département enregistre un écart de -6 386 ventes (-5 488 sorties élevage et -898 sorties boucherie) soit 8,4 % de moins par rapport à l'année 2017.

Bulletin d'information sur les effectifs bovins dans la Nièvre - 1er juin 2018

Évolution des mouvements des bovins allaitants (y compris bovins croisés)

Sorties mensuelles

Sorties élevage	Mâles de - 1 an	Mâles de 1 à 2 ans	Mâles de + 2 ans	Total mâles	Femelles de - 1 an	Femelles de 1 à 2 ans	Femelles de 2 à 3 ans	Femelles de + 3 ans	Total femelles	Total sorties élevage
Période 01/05/17 au 31/05/17	1286	2733	190	4209	855	2171	655	2564	6245	10454
Période 01/05/18 au 31/05/18	1100	2198	168	3466	758	1787	484	2295	5324	8790
Écart 2018 - 2017 en nombre	-186	-535	-22	-743	-97	-384	-171	-269	-921	-1664
Écart 2018 - 2017 en %	-14%	-20%	-12%	-18%	-11%	-18%	-26%	-10%	-15%	-16%

Sorties boucherie	Mâles de - 1 an	Mâles de 1 à 2 ans	Mâles de 2 à 3 ans	Mâles de + 3 ans	Total mâles	Femelles de - 2 ans	Femelles de 2 à 3 ans	Femelles de + 3 ans	Total femelles	Total sorties élevage
Période 01/05/17 au 31/05/17	54	618	20	85	777	111	227	1821	2159	2936
Période 01/05/18 au 31/05/18	45	530	22	95	692	104	164	1602	1870	2562
Écart 2018 - 2017 en nombre	-9	-88	2	10	-85	-7	-63	-219	-289	-374
Écart 2018 - 2017 en %	-17%	-14%	10%	12%	-11%	-6%	-28%	-12%	-13%	-13%

Total des sorties boucherie + élevage	
Période 01/05/17 au 31/05/17	13390
Période 01/05/18 au 31/05/18	11352
Écart 2018 - 2017 en nombre	-2038
Écart 2018 - 2017 en %	-15%

Sorties cumulées depuis le début de l'année

Sorties élevage	Mâles de - 1 an	Mâles de 1 à 2 ans	Mâles de + 2 ans	Total mâles	Femelles de - 1 an	Femelles de 1 à 2 ans	Femelles de 2 à 3 ans	Femelles de + 3 ans	Total femelles	Total sorties élevage
Période 01/01/17 au 31/05/17	15123	15204	942	31269	6483	10420	3276	12201	32380	63649
Période 01/01/18 au 31/05/18	14206	13515	850	28571	6298	9557	2753	10982	29590	58161
Écart 2018 - 2017 en nombre	-917	-1689	-92	-2698	-185	-863	-523	-1219	-2790	-5488
Écart 2018 - 2017 en %	-6%	-11%	-10%	-9%	-3%	-8%	-16%	-10%	-9%	-9%

Sorties boucherie	Mâles de - 1 an	Mâles de 1 à 2 ans	Mâles de 2 à 3 ans	Mâles de + 3 ans	Total mâles	Femelles de - 2 ans	Femelles de 2 à 3 ans	Femelles de + 3 ans	Total femelles	Total sorties élevage
Période 01/01/17 au 31/05/17	465	2291	103	318	3177	524	947	8172	9643	12820
Période 01/01/18 au 31/05/18	347	1736	121	355	2559	519	911	7933	9363	11922
Écart 2018 - 2017 en nombre	-118	-555	18	37	-618	-5	-36	-239	-280	-898
Écart 2018 - 2017 en %	-25%	-24%	17%	12%	-19%	-1%	-4%	-3%	-3%	-7%

Total des sorties boucherie + élevage	
Période 01/01/17 au 31/05/17	76469
Période 01/01/18 au 31/05/18	70083
Écart 2018 - 2017 en nombre	-6386
Écart 2018 - 2017 en %	-8%