

## 349 684 bovins au 1er octobre 2018 dans la Nièvre

D'après les données du fichier de l'identification des animaux de l'EdE de la Nièvre, le nombre de bovins (toutes races) présent au 1er octobre 2018 s'élève à 349 684 bovins. Comparé à l'effectif présent au 1er octobre 2017 (358 135 bovins), il est en baisse de 8 451 animaux (-2,4 %).

### Inventaires bovins au 1er octobre 2018 :

Bovins de race à viande (y compris croisés)

Mâles	01/10/2017	01/10/2018	Différence 2018 - 2017	
< 7 mois	23 123	27 975	4 852	21%
7 à < 9 mois	21 084	18 807	-2 277	-11%
9 à < 12 mois	11 730	7 674	-4 056	-35%
12 à < 14 mois	600	459	-141	-24%
14 à < 16 mois	526	364	-162	-31%
16 à < 20 mois	2 780	2 668	-112	-4%
20 à < 25 mois	1 906	2 051	145	8%
25 mois et +	7 715	7 161	-554	-7%
<b>TOTAL</b>	<b>69 464</b>	<b>67 159</b>	<b>-2 305</b>	<b>-3%</b>

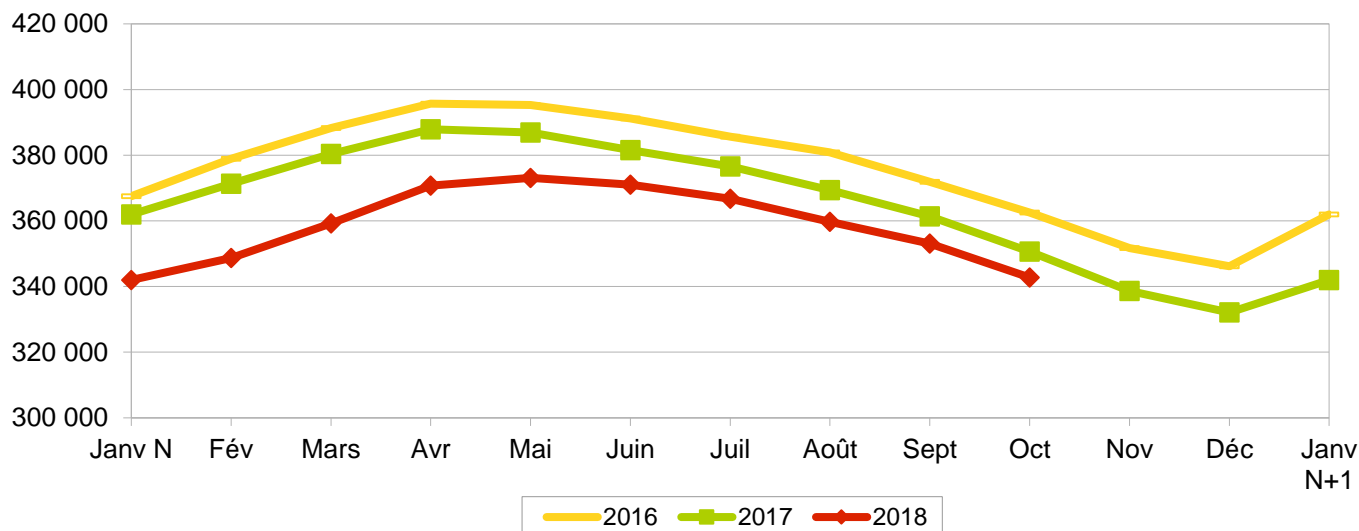
Femelles	01/10/2017	01/10/2018	Différence 2018 - 2017	
< 7 mois	22 731	27 107	4 376	19%
7 à < 9 mois	22 077	20 528	-1 549	-7%
9 à < 12 mois	18 130	13 681	-4 449	-25%
12 à < 14 mois	1 523	1 124	-399	-26%
14 à < 20 mois	19 921	19 393	-528	-3%
20 à < 25 mois	22 863	22 561	-302	-1%
25 à < 36 mois	36 190	35 842	-348	-1%
36 mois et +	137 763	135 306	-2 457	-2%
<b>TOTAL</b>	<b>281 198</b>	<b>275 542</b>	<b>-5 656</b>	<b>-2%</b>

Bovins de race laitière

Mâles	01/10/2017	01/10/2018	Différence 2018 - 2017	
< 7 mois	399	442	43	11%
7 à < 25 mois	418	272	-146	-35%
25 mois et +	41	52	11	27%
<b>TOTAL</b>	<b>858</b>	<b>766</b>	<b>-92</b>	<b>-11%</b>

Femelles	01/10/2017	01/10/2018	Différence 2018 - 2017	
< 7 mois	526	529	3	1%
7 à < 25 mois	1 640	1 541	-99	-6%
25 mois et +	4 449	4 147	-302	-7%
<b>TOTAL</b>	<b>6 615</b>	<b>6 217</b>	<b>-398</b>	<b>-6%</b>

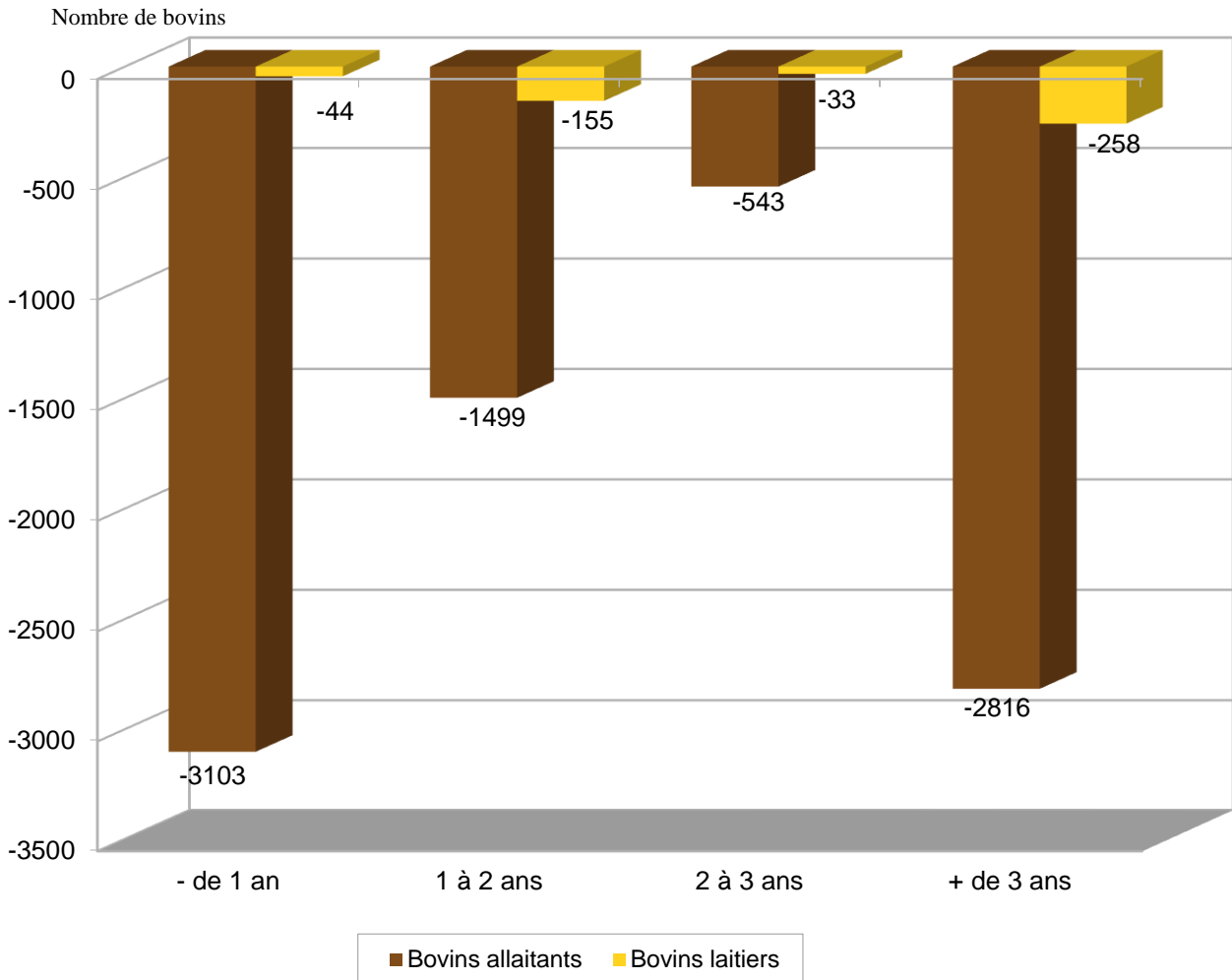
### Bovins allaitants : inventaires au 1er du mois



Au 1er octobre 2018 on dénombre :

- 6 983 bovins de race laitière (490 animaux de moins qu'en 2017, soit -6,6 %).
- 342 701 bovins allaitants (7 961 animaux de moins qu'en 2017, soit -2,3 %).

### comparaison du nombre de bovins au 1er octobre 2018 par rapport au 1er octobre 2017



Au 1er octobre 2018, par rapport à 2017, pour les bovins allaitants :

- Pour les animaux de plus de 3 ans, on a une forte baisse de 2 816 bovins. Cette baisse vient principalement des femelles avec 2 457 animaux en moins, le nombre de mâles a diminué de 359 animaux.

- Pour les bovins de 2 à 3 ans, l'effectif des animaux présents diminue de 543 bovins. Cette baisse est commune aux deux sexes mais elle est un peu plus importante chez les femelles avec 348 animaux en moins alors que les mâles diminuent de 195 animaux.

- Pour les animaux de 1 à 2 ans, on a une baisse de 1 499 animaux. Cette diminution se retrouve principalement chez les femelles avec 1 229 animaux en moins alors que les mâles diminuent seulement de 270 animaux.

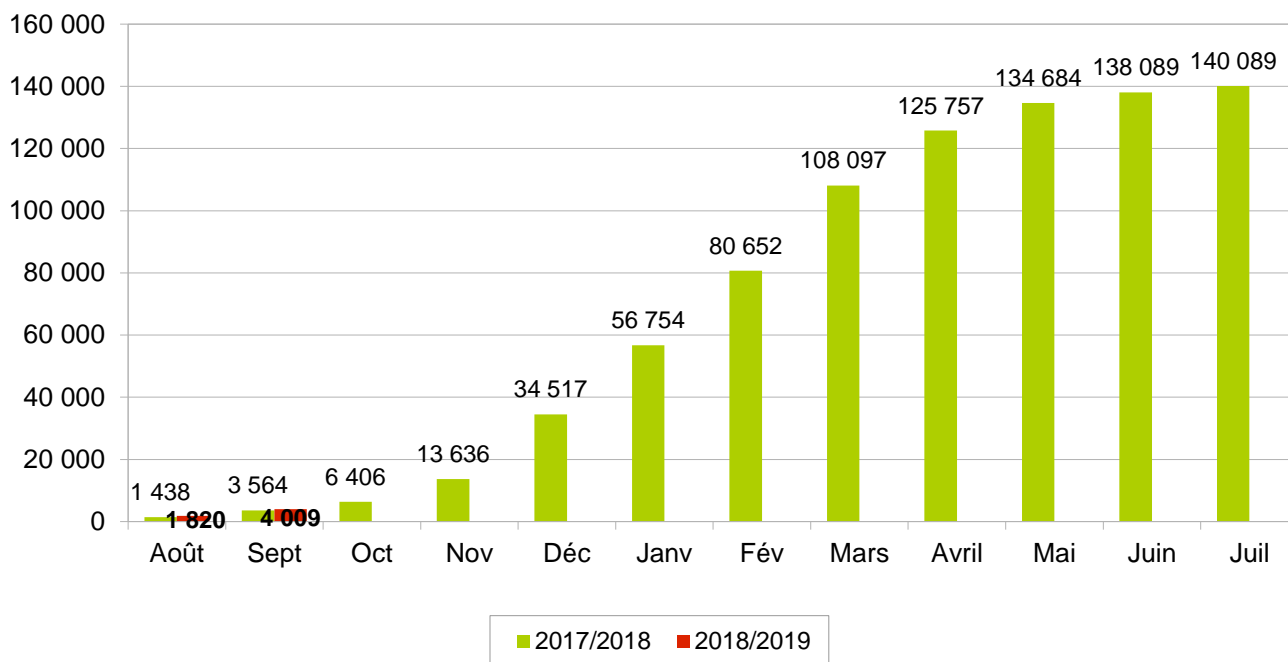
- Pour les bovins de - 1 an, le graphique montre une forte baisse du nombre de bovins (-3 103). Cette baisse se retrouve chez les 2 sexes de façon équivalente avec chez les femelles 1 622 animaux en moins. Les mâles quant à eux diminuent de 1 481 animaux.

## Au 1er octobre 2018, 445 naissances en plus dans la Nièvre.

Au 1er octobre 2018, toutes races confondues, on dénombre 4 009 naissances soit 445 de plus qu'au 1er octobre 2017 (3 564 naissances).

### Cumul des naissances, toutes races, du 01/08 au 31/07

Nombre de naissances

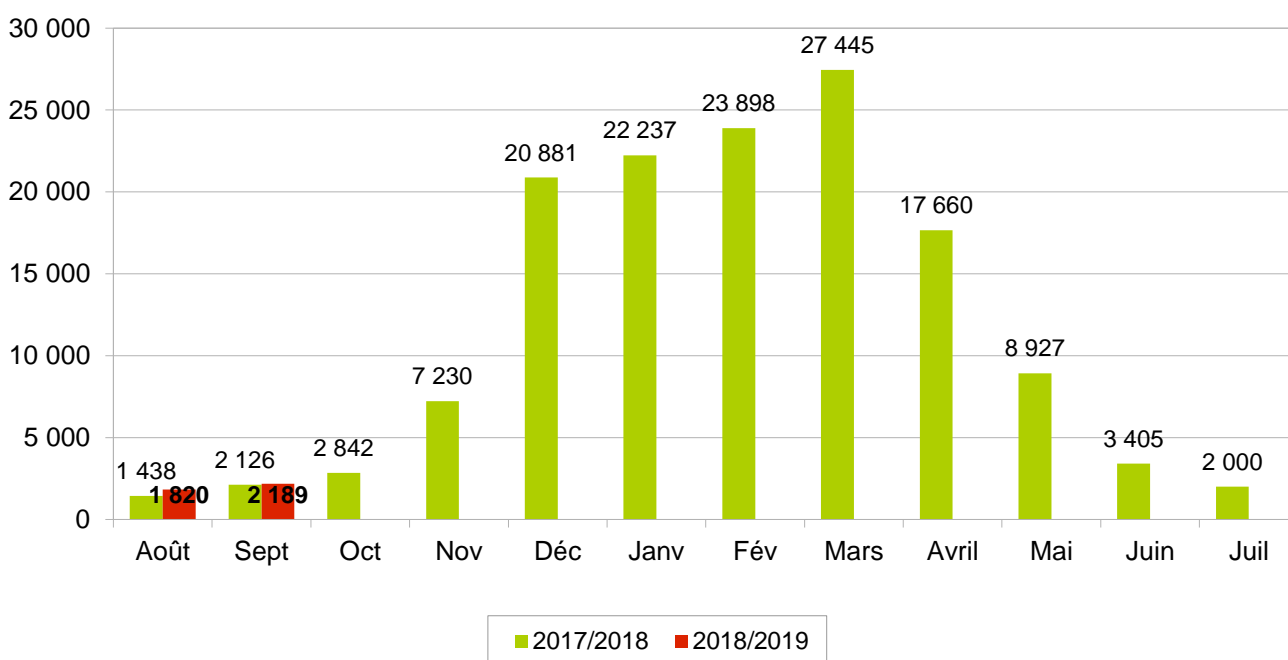


Parmi ces naissances, on note :

- Une hausse des naissances de bovins de type viande : 517 veaux.
- Une légère baisse des naissances de bovins de type laitier : -72 veaux.

### Naissances mensuelles, veaux toutes races, du 01/08 au 31/07

Nombre de naissances



Pour le troupeau allaitant : cette nouvelle campagne 2018/2019 qui vient de débuter semble prometteuse puisqu'on a une augmentation de 385 veaux nés en plus par rapport à l'année dernière. Cela ne s'était pas produit depuis la campagne 2014/2015.

En septembre la hausse du nombre de naissances est moins importante mais elle se poursuit avec 132 veaux nés en plus par rapport à l'année dernière.

## Évolution des mouvements des bovins allaitants (y compris croisés).

En janvier 2018, les mouvements sont en baisse de 6,5 % sur l'ensemble des sorties d'animaux maigres en comparaison à janvier 2017 (-11,0 % chez les femelles et -3,0 % chez les mâles).

En février 2018, les mouvements sont en baisse de 13,8 % sur l'ensemble des sorties d'animaux maigres en comparaison à février 2017 (-11,4 % chez les femelles et -15,8 % chez les mâles).

En mars 2018, les mouvements sont en baisse de 7,5 % sur l'ensemble des sorties d'animaux maigres en comparaison à mars 2017 (-11,8 % chez les femelles et -3,0 % chez les mâles).

En avril 2018, les mouvements sont en baisse de 1,3 % sur l'ensemble des sorties d'animaux maigres en comparaison à avril 2017 (3,0 % chez les femelles et -6,6 % chez les mâles).

En mai 2018, les mouvements sont en forte baisse de 14,8 % sur l'ensemble des sorties d'animaux maigres en comparaison à mai 2017 (-13,7 % chez les femelles et -16,5 % chez les mâles).

En juin 2018, les mouvements sont toujours en baisse de 7,6 % sur l'ensemble des sorties d'animaux maigres en comparaison à juin 2017 (-6,5 % chez les femelles et -8,8 % chez les mâles).

En juillet 2018, les mouvements connaissent enfin une hausse de 20,8 % sur l'ensemble des sorties d'animaux maigres en comparaison à juillet 2017 (20,7 % chez les femelles et 20,9 % chez les mâles).

En août 2018, les mouvements reviennent en nette baisse de 20,3 % sur l'ensemble des sorties d'animaux maigres en comparaison à août 2017. Cette baisse se retrouve chez les 2 sexes mais elle est plus importante chez les femelles avec 26,6 % de moins alors que les mâles diminuent de 15,1 %.

En septembre 2018, les mouvements restent en baisse de 9,8 % sur l'ensemble des sorties d'animaux maigres en comparaison à septembre 2017. Cette baisse se retrouve chez les 2 sexes, elle est un peu plus importante chez les mâles avec 10,2 % de moins alors que les femelles diminuent de 9,2 %.

Sorties Élevage	Mâles de - 1 an	Mâles de 1 à 2 ans	Femelles de - 1 an	Femelles de 1 à 2 ans	Femelles de 2 à 3 ans	Femelles de + 3 ans
Période 01/01/17 au 30/09/17	25 801	20 283	8 779	14 351	4 435	18 918
Période 01/01/18 au 30/09/18	24 169	18 310	8 604	13 138	4 085	17 082
Écart 2018 - 2017 en nombre	-1 632	-1 973	-175	-1 213	-350	-1 836
Écart 2018 - 2017 en %	<b>-6,33%</b>	<b>-9,73%</b>	<b>-1,99%</b>	<b>-8,45%</b>	<b>-7,89%</b>	<b>-9,71%</b>

En janvier 2018, les ventes en gras sont en légère baisse (-1,1 %) comparé à janvier 2017 (5,0 % chez les femelles et -20,2 % chez les mâles).

De février à mai 2018, les ventes en gras sont à la baisse (-10,5 % en février, -6,9 % en mars, -2,6 % en avril et -12,4 % en mai).

En juin 2018, les ventes en gras sont en légère hausse (1,1 %) comparé à juin 2017 (-2,5 % chez les femelles et 11,8 % chez les mâles).

En juillet 2018, les ventes en gras sont en nette hausse (13,2 %) comparé à juillet 2017 (-0,8 % chez les femelles et 64,2 % chez les mâles).

En août 2018, les ventes en gras sont en baisse (-5,7 %) comparé à août 2017. Cette diminution se retrouvent chez les 2 sexes mais elle est plus importante chez les femelles avec 6,8 % en moins alors que les mâles baissent de 1,1 %.

En septembre 2018, les ventes en gras reviennent à la hausse (7,8 %) comparé à septembre 2017. Cette augmentation vient uniquement des mâles avec 49,0 % en plus alors que les femelles baissent de 3,3 %.

Sorties Boucherie	Mâles de 1 à 2 ans	Mâles de + 2 ans	Femelles de 2 à 3 ans	Femelles de + 3 ans
Période 01/01/17 au 30/09/17	3 805	888	1 936	14 693
Période 01/01/18 au 30/09/18	3 872	958	1 813	14 257
Écart 2018 - 2017 en nombre	67	70	-123	-436
Écart 2018 - 2017 en %	<b>1,76%</b>	<b>7,88%</b>	<b>-6,35%</b>	<b>-2,97%</b>

Du 1er janvier au 30 septembre 2018, avec 109 182 sorties, le département enregistre un écart de -7 708 ventes (-7 215 sorties élevage et -493 sorties boucherie) soit 6,6 % de moins par rapport à l'année 2017.

**Bulletin d'information sur les effectifs bovins dans la Nièvre - 1er octobre 2018**

**Évolution des mouvements des bovins allaitants (y compris bovins croisés)**

**Sorties mensuelles**

Sorties élevage	Mâles de - 1 an	Mâles de 1 à 2 ans	Mâles de + 2 ans	Total mâles	Femelles de - 1 an	Femelles de 1 à 2 ans	Femelles de 2 à 3 ans	Femelles de + 3 ans	Total femelles	Total sorties élevage
Période 01/09/17 au 30/09/17	5893	725	109	<b>6727</b>	1025	855	360	2258	<b>4498</b>	11225
Période 01/09/18 au 30/09/18	5290	660	90	<b>6040</b>	1068	765	337	1912	<b>4082</b>	10122
Écart 2018 - 2017 en nombre	-603	-65	-19	<b>-687</b>	43	-90	-23	-346	<b>-416</b>	-1103
Écart 2018 - 2017 en %	-10%	-9%	-17%	<b>-10%</b>	4%	-11%	-6%	-15%	<b>-9%</b>	-10%

Sorties boucherie	Mâles de - 1 an	Mâles de 1 à 2 ans	Mâles de 2 à 3 ans	Mâles de + 3 ans	Total mâles	Femelles de - 2 ans	Femelles de 2 à 3 ans	Femelles de + 3 ans	Total femelles	Total sorties élevage
Période 01/09/17 au 30/09/17	117	241	41	72	<b>471</b>	82	303	1368	<b>1753</b>	2224
Période 01/09/18 au 30/09/18	114	476	43	69	<b>702</b>	113	235	1348	<b>1696</b>	2398
Écart 2018 - 2017 en nombre	-3	235	2	-3	<b>231</b>	31	-68	-20	<b>-57</b>	174
Écart 2018 - 2017 en %	-3%	98%	5%	-4%	<b>49%</b>	38%	-22%	-1%	<b>-3%</b>	8%

Total des sorties boucherie + élevage	
Période 01/09/17 au 30/09/17	13449
Période 01/09/18 au 30/09/18	12520
Écart 2018 - 2017 en nombre	-929
Écart 2018 - 2017 en %	-7%

**Sorties cumulées depuis le début de l'année**

Sorties élevage	Mâles de - 1 an	Mâles de 1 à 2 ans	Mâles de + 2 ans	Total mâles	Femelles de - 1 an	Femelles de 1 à 2 ans	Femelles de 2 à 3 ans	Femelles de + 3 ans	Total femelles	Total sorties élevage
Période 01/01/17 au 30/09/17	25801	20283	1372	<b>47456</b>	8779	14351	4435	18918	<b>46483</b>	93939
Période 01/01/18 au 30/09/18	24169	18310	1336	<b>43815</b>	8604	13138	4085	17082	<b>42909</b>	86724
Écart 2018 - 2017 en nombre	-1632	-1973	-36	<b>-3641</b>	-175	-1213	-350	-1836	<b>-3574</b>	-7215
Écart 2018 - 2017 en %	-6%	-10%	-3%	<b>-8%</b>	-2%	-8%	-8%	-10%	<b>-8%</b>	-8%

Sorties boucherie	Mâles de - 1 an	Mâles de 1 à 2 ans	Mâles de 2 à 3 ans	Mâles de + 3 ans	Total mâles	Femelles de - 2 ans	Femelles de 2 à 3 ans	Femelles de + 3 ans	Total femelles	Total sorties élevage
Période 01/01/17 au 30/09/17	732	3805	235	653	<b>5425</b>	897	1936	14693	<b>17526</b>	22951
Période 01/01/18 au 30/09/18	640	3872	242	716	<b>5470</b>	918	1813	14257	<b>16988</b>	22458
Écart 2018 - 2017 en nombre	-92	67	7	63	<b>45</b>	21	-123	-436	<b>-538</b>	-493
Écart 2018 - 2017 en %	-13%	2%	3%	10%	<b>1%</b>	2%	-6%	-3%	<b>-3%</b>	-2%

Total des sorties boucherie + élevage	
Période 01/01/17 au 30/09/17	116890
Période 01/01/18 au 30/09/18	109182
Écart 2018 - 2017 en nombre	-7708
Écart 2018 - 2017 en %	-7%