

354 357 bovins au 1er février 2019 dans la Nièvre

D'après les données du fichier de l'identification des animaux de l'EdE de la Nièvre, le nombre de bovins (toutes races) présent au 1er février 2019 s'élève à 354 357 bovins. Comparé à l'effectif présent au 1er février 2018 (356 098 bovins), il est en baisse de 1 741 animaux (-0,5 %).

Inventaires bovins au 1er février 2019 :

Bovins de race à viande (y compris croisés)

Mâles	01/02/2018	01/02/2019	Différence 2019 - 2018	
< 7 mois	26 463	28 973	2 510	9%
7 à < 9 mois	4 126	5 003	877	21%
9 à < 12 mois	17 717	18 704	987	6%
12 à < 14 mois	6 945	5 002	-1 943	-28%
14 à < 16 mois	1 208	825	-383	-32%
16 à < 20 mois	639	446	-193	-30%
20 à < 25 mois	1 919	2 048	129	7%
25 mois et +	7 667	7 457	-210	-3%
TOTAL	66 684	68 458	1 774	3%

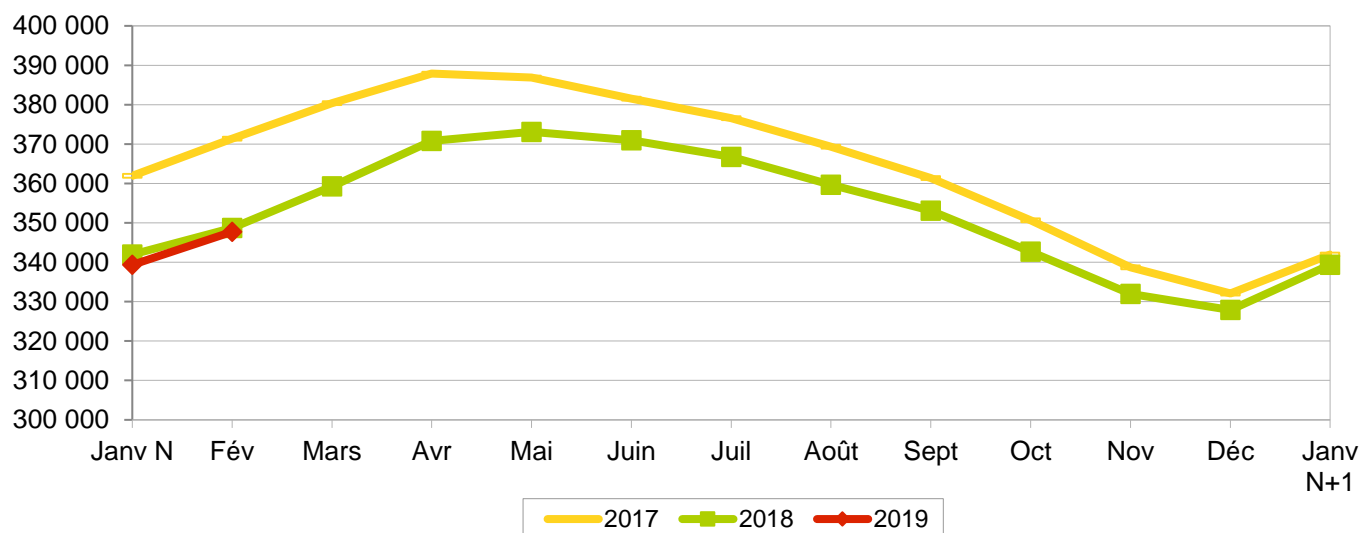
Femelles	01/02/2018	01/02/2019	Différence 2019 - 2018	
< 7 mois	26 753	29 452	2 699	10%
7 à < 9 mois	4 173	4 897	724	17%
9 à < 12 mois	24 487	27 144	2 657	11%
12 à < 14 mois	20 580	16 586	-3 994	-19%
14 à < 20 mois	7 671	5 558	-2 113	-28%
20 à < 25 mois	25 270	25 194	-76	0%
25 à < 36 mois	30 060	29 034	-1 026	-3%
36 mois et +	142 993	141 418	-1 575	-1%
TOTAL	281 987	279 283	-2 704	-1%

Bovins de race laitière

Mâles	01/02/2018	01/02/2019	Différence 2019 - 2018	
< 7 mois	429	223	-206	-48%
7 à < 25 mois	352	241	-111	-32%
25 mois et +	67	89	22	33%
TOTAL	848	553	-295	-35%

Femelles	01/02/2018	01/02/2019	Différence 2019 - 2018	
< 7 mois	663	601	-62	-9%
7 à < 25 mois	1 414	1 290	-124	-9%
25 mois et +	4 502	4 172	-330	-7%
TOTAL	6 579	6 063	-516	-8%

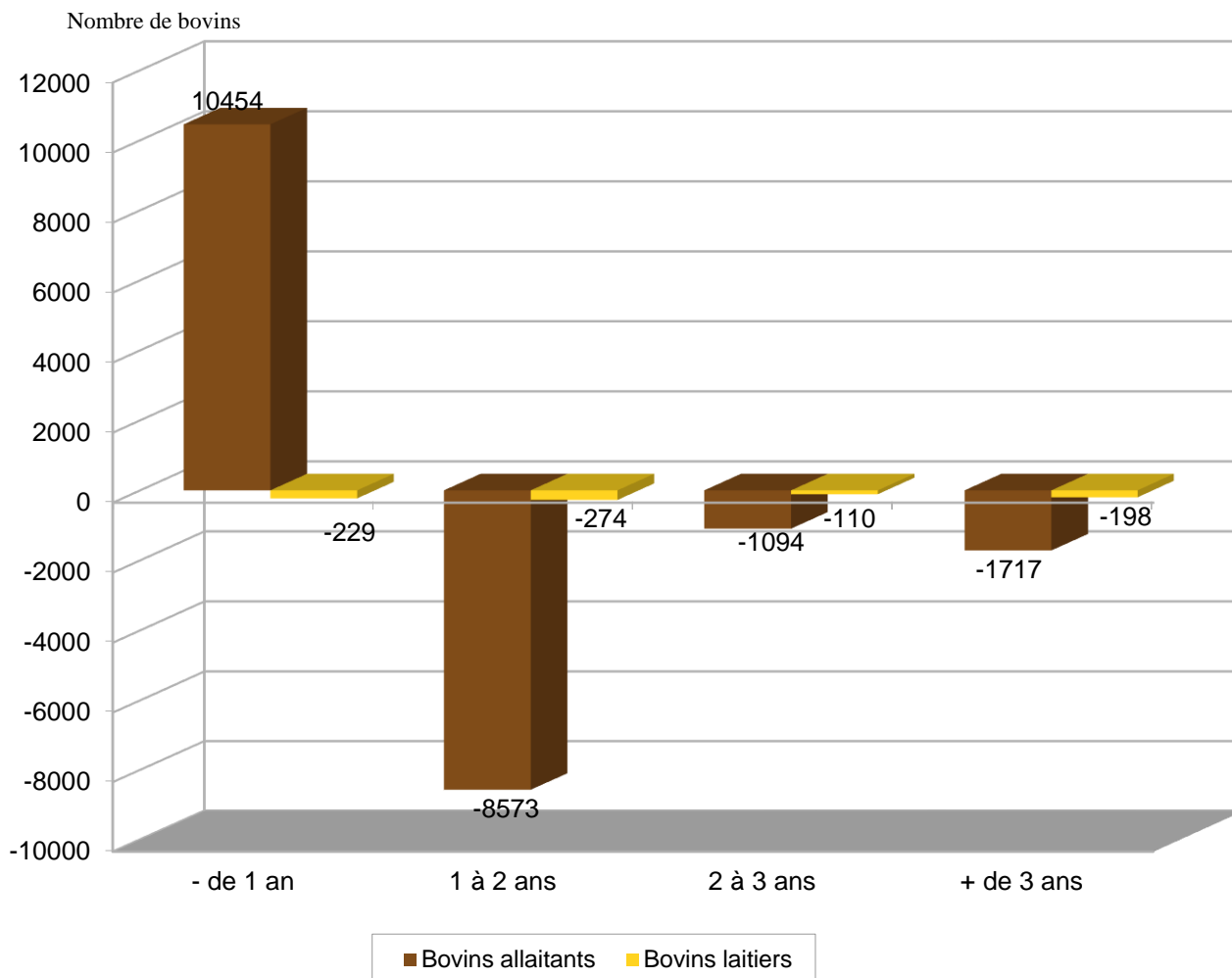
Bovins allaitants : inventaires au 1er du mois



Au 1er février 2019 on dénombre :

- 6 616 bovins de race laitière (811 animaux de moins qu'en 2018, soit -10,9 %).
- 347 741 bovins allaitants (930 animaux de moins qu'en 2018, soit -0,3 %).

comparaison du nombre de bovins au 1er février 2019 par rapport au 1er février 2018



Au 1er février 2019, par rapport à 2018, pour les bovins allaitants :

- Pour les animaux de plus de 3 ans, on a une baisse de 1 717 bovins. Cette baisse vient principalement des femelles avec 1 575 animaux en moins, le nombre de mâles a diminué de 142 animaux.

- Pour les bovins de 2 à 3 ans, l'effectif des animaux présents diminue de 1 094 bovins. Cette baisse vient principalement des femelles avec 1 026 animaux en moins alors que les mâles diminuent de seulement 68 animaux.

- Pour les animaux de 1 à 2 ans, on a une forte baisse de 8 573 animaux. Cette diminution est commune aux deux sexes mais elle est plus importante chez les femelles avec 6 183 animaux en moins alors que les mâles diminuent de 2 390 animaux.

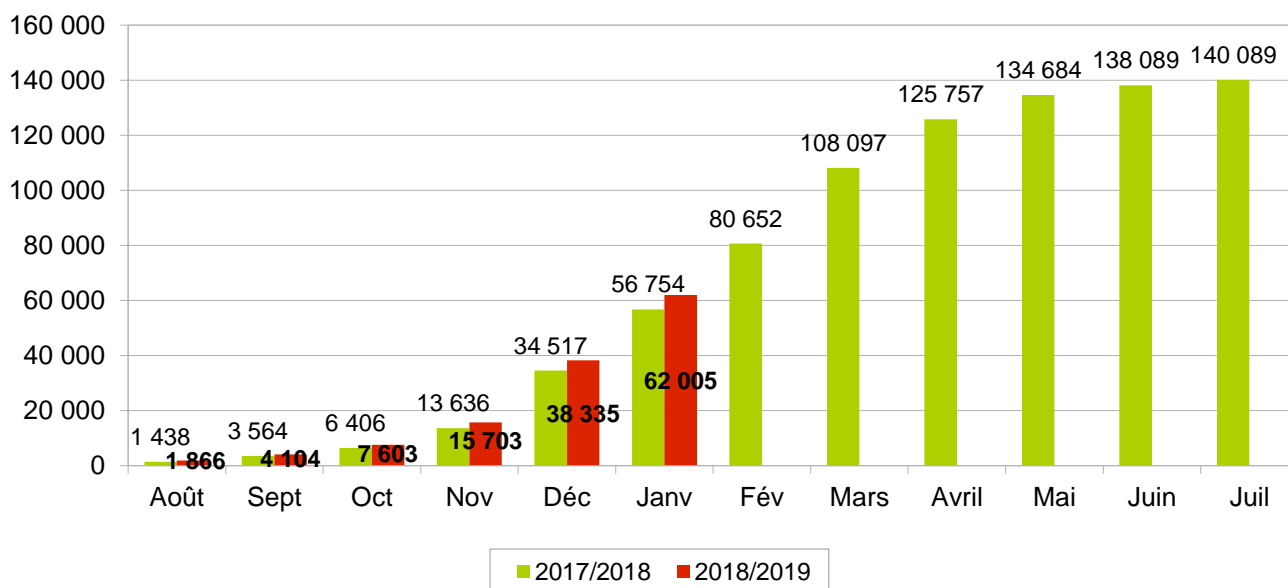
- Pour les bovins de - 1 an, le graphique montre une nette hausse du nombre de bovins (10 454). Cette hausse se retrouve chez les 2 sexes, elle est plus importante chez les femelles avec 6 080 animaux en plus. Les mâles quant à eux augmentent de 4 374 animaux.

Au 1er février 2019, 5 251 naissances en plus dans la Nièvre.

Au 1er février 2019, toutes races confondues, on dénombre 62 005 naissances soit 5 251 de plus qu'au 1er février 2018 (56 754 naissances).

Cumul des naissances, toutes races, du 01/08 au 31/07

Nombre de naissances

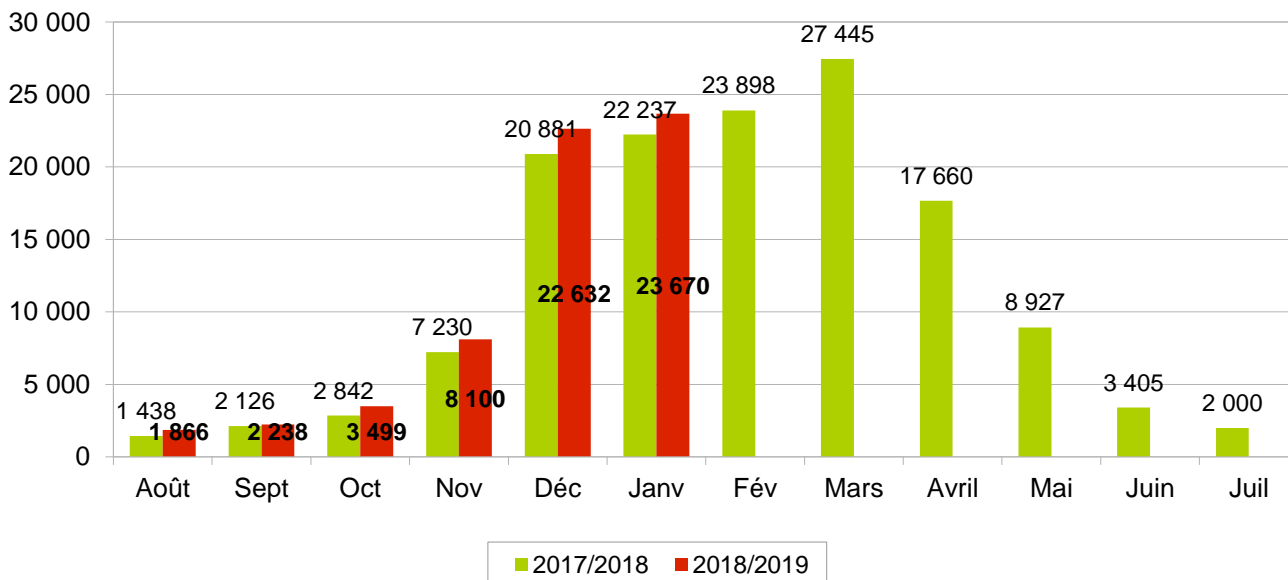


Parmi ces naissances, on note :

- Une hausse des naissances de bovins de type viande : 5 453 veaux.
- Une baisse des naissances de bovins de type laitier : -202 veaux.

Naissances mensuelles, veaux toutes races, du 01/08 au 31/07

Nombre de naissances



Pour le troupeau allaitant : cette nouvelle campagne 2018/2019 qui vient de débuter semble prometteuse puisqu'on a une augmentation de 431 veaux nés en plus par rapport à l'année dernière. Cela ne s'était pas produit depuis la campagne 2014/2015.

En septembre la hausse du nombre de naissances est moins importante mais elle se poursuit avec 178 veaux nés en plus par rapport à l'année dernière.

De octobre à décembre la hausse du nombre de naissances poursuit sa progression avec 680 veaux nés en plus en octobre, 937 veaux nés en plus en novembre et 1 781 veaux nés en plus en décembre par rapport à l'année dernière.

En janvier la hausse du nombre de naissances est moins importante que le mois précédent mais elle est toujours bien là avec 1 446 veaux nés en plus par rapport à l'année dernière.

Évolution des mouvements des bovins allaitants (y compris croisés).

Sur l'année 2018, nous avons enregistré une baisse des mouvements de 6,8 % (8 853 animaux) sur l'ensemble des sorties d'animaux maigres en comparaison à 2017.

Cette baisse se retrouve chez les 2 sexes mais elle est légèrement plus importante chez les mâles avec une diminution de 7,3 % (4 972 animaux).

Pour les femelles, nous avons une baisse de 6,2 % (3 881 animaux).

En janvier 2019, les mouvements sont baisse de 4,4 % sur l'ensemble des sorties d'animaux maigres en comparaison à janvier 2018.

Cette diminution de début d'année 2019 vient uniquement des mâles avec 10,3 % en moins alors que les femelles augmentent de 4,0 %.

Sorties Élevage	Mâles de - 1 an	Mâles de 1 à 2 ans	Femelles de - 1 an	Femelles de 1 à 2 ans	Femelles de 2 à 3 ans	Femelles de + 3 ans
Période 01/01/18 au 31/01/18	4 901	1 983	1 412	1 211	374	2 007
Période 01/01/19 au 31/01/19	5 008	1 185	1 718	952	354	2 181
Écart 2018 - 2017 en nombre	107	-798	306	-259	-20	174
Écart 2018 - 2017 en %	2,18%	-40,24%	21,67%	-21,39%	-5,35%	8,67%

En 2018, pour les ventes en gras, nous avons noté une très légère baisse des sorties de 0,5 % (160 animaux) par rapport à l'année 2017.

Cette diminution vient uniquement des femelles avec 0,8 % en moins (180 animaux).

Nous avons enregistré chez les mâles une très légère hausse de 0,3 % (20 animaux).

En janvier 2019, les ventes en gras sont en hausse (7,6 %) comparé à janvier 2018.

Cette hausse de début d'année 2019 vient uniquement des femelles avec 9,4 % en plus alors que les mâles diminuent très légèrement de 0,2 %.

Sorties Boucherie	Mâles de 1 à 2 ans	Mâles de + 2 ans	Femelles de 2 à 3 ans	Femelles de + 3 ans
Période 01/01/18 au 31/01/18	283	88	204	1 665
Période 01/01/19 au 31/01/19	296	76	258	1 812
Écart 2018 - 2017 en nombre	13	-12	54	147
Écart 2018 - 2017 en %	4,59%	-13,64%	26,47%	8,83%

Du 1er janvier au 31 janvier 2019, avec 14 136 sorties, le département enregistre un écart de -335 ventes (-522 sorties élevage et 187 sorties boucherie) soit 2,3 % de moins par rapport à l'année 2018.

Bulletin d'information sur les effectifs bovins dans la Nièvre - 1er février 2019

Évolution des mouvements des bovins allaitants (y compris bovins croisés)

Sorties mensuelles

Sorties élevage	Mâles de - 1 an	Mâles de 1 à 2 ans	Mâles de + 2 ans	Total mâles	Femelles de - 1 an	Femelles de 1 à 2 ans	Femelles de 2 à 3 ans	Femelles de + 3 ans	Total femelles	Total sorties élevage
Période 01/01/18 au 31/01/18	4901	1983	108	6992	1412	1211	374	2007	5004	11996
Période 01/01/19 au 31/01/19	5008	1185	76	6269	1718	952	354	2181	5205	11474
Écart 2019 - 2018 en nombre	107	-798	-32	-723	306	-259	-20	174	201	-522
Écart 2019 - 2018 en %	2%	-40%	-30%	-10%	22%	-21%	-5%	9%	4%	-4%

Sorties boucherie	Mâles de - 1 an	Mâles de 1 à 2 ans	Mâles de 2 à 3 ans	Mâles de + 3 ans	Total mâles	Femelles de - 2 ans	Femelles de 2 à 3 ans	Femelles de + 3 ans	Total femelles	Total sorties élevage
Période 01/01/18 au 31/01/18	112	283	28	60	483	123	204	1665	1992	2475
Période 01/01/19 au 31/01/19	110	296	33	43	482	110	258	1812	2180	2662
Écart 2019 - 2018 en nombre	-2	13	5	-17	-1	-13	54	147	188	187
Écart 2019 - 2018 en %	-2%	5%	18%	-28%	0%	-11%	26%	9%	9%	8%

Total des sorties boucherie + élevage	
Période 01/01/18 au 31/01/18	14471
Période 01/01/19 au 31/01/19	14136
Écart 2019 - 2018 en nombre	-335
Écart 2019 - 2018 en %	-2%

Sorties cumulées depuis le début de l'année

Sorties élevage	Mâles de - 1 an	Mâles de 1 à 2 ans	Mâles de + 2 ans	Total mâles	Femelles de - 1 an	Femelles de 1 à 2 ans	Femelles de 2 à 3 ans	Femelles de + 3 ans	Total femelles	Total sorties élevage
Période 01/01/18 au 31/01/18	4901	1983	108	6992	1412	1211	374	2007	5004	11996
Période 01/01/19 au 31/01/19	5008	1185	76	6269	1718	952	354	2181	5205	11474
Écart 2019 - 2018 en nombre	107	-798	-32	-723	306	-259	-20	174	201	-522
Écart 2019 - 2018 en %	2%	-40%	-30%	-10%	22%	-21%	-5%	9%	4%	-4%

Sorties boucherie	Mâles de - 1 an	Mâles de 1 à 2 ans	Mâles de 2 à 3 ans	Mâles de + 3 ans	Total mâles	Femelles de - 2 ans	Femelles de 2 à 3 ans	Femelles de + 3 ans	Total femelles	Total sorties élevage
Période 01/01/18 au 31/01/18	112	283	28	60	483	123	204	1665	1992	2475
Période 01/01/19 au 31/01/19	110	296	33	43	482	110	258	1812	2180	2662
Écart 2019 - 2018 en nombre	-2	13	5	-17	-1	-13	54	147	188	187
Écart 2019 - 2018 en %	-2%	5%	18%	-28%	0%	-11%	26%	9%	9%	8%

Total des sorties boucherie + élevage	
Période 01/01/18 au 31/01/18	14471
Période 01/01/19 au 31/01/19	14136
Écart 2019 - 2018 en nombre	-335
Écart 2019 - 2018 en %	-2%