

362 507 bovins au 1er mars 2019 dans la Nièvre

D'après les données du fichier de l'identification des animaux de l'EdE de la Nièvre, le nombre de bovins (toutes races) présent au 1er mars 2019 s'élève à 362 507 bovins. Comparé à l'effectif présent au 1er mars 2018 (366 612 bovins), il est en baisse de 4 105 animaux (-1,1 %).

Inventaires bovins au 1er mars 2019 :

Bovins de race à viande (y compris croisés)

Mâles	01/03/2018	01/03/2019	Différence 2019 - 2018	
< 7 mois	36 928	38 319	1 391	4%
7 à < 9 mois	1 696	2 047	351	21%
9 à < 12 mois	12 854	14 479	1 625	13%
12 à < 14 mois	7 543	6 107	-1 436	-19%
14 à < 16 mois	3 004	2 027	-977	-33%
16 à < 20 mois	689	569	-120	-17%
20 à < 25 mois	1 398	1 393	-5	0%
25 mois et +	7 899	7 742	-157	-2%
TOTAL	72 011	72 683	672	1%

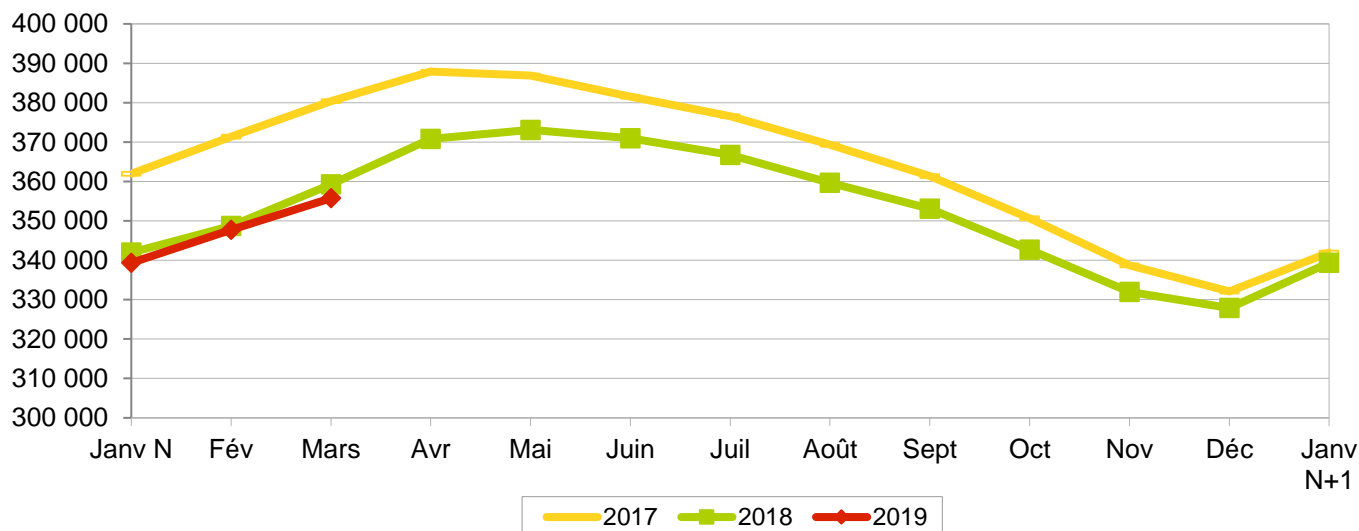
Femelles	01/03/2018	01/03/2019	Différence 2019 - 2018	
< 7 mois	37 394	38 660	1 266	3%
7 à < 9 mois	1 705	2 012	307	18%
9 à < 12 mois	17 205	20 115	2 910	17%
12 à < 14 mois	18 612	17 078	-1 534	-8%
14 à < 20 mois	17 001	12 969	-4 032	-24%
20 à < 25 mois	17 621	17 586	-35	0%
25 à < 36 mois	32 196	30 688	-1 508	-5%
36 mois et +	145 501	143 954	-1 547	-1%
TOTAL	287 235	283 062	-4 173	-1%

Bovins de race laitière

Mâles	01/03/2018	01/03/2019	Différence 2019 - 2018	
< 7 mois	424	477	53	13%
7 à < 25 mois	344	234	-110	-32%
25 mois et +	64	81	17	27%
TOTAL	832	792	-40	-5%

Femelles	01/03/2018	01/03/2019	Différence 2019 - 2018	
< 7 mois	691	601	-90	-13%
7 à < 25 mois	1 369	1 270	-99	-7%
25 mois et +	4 474	4 099	-375	-8%
TOTAL	6 534	5 970	-564	-9%

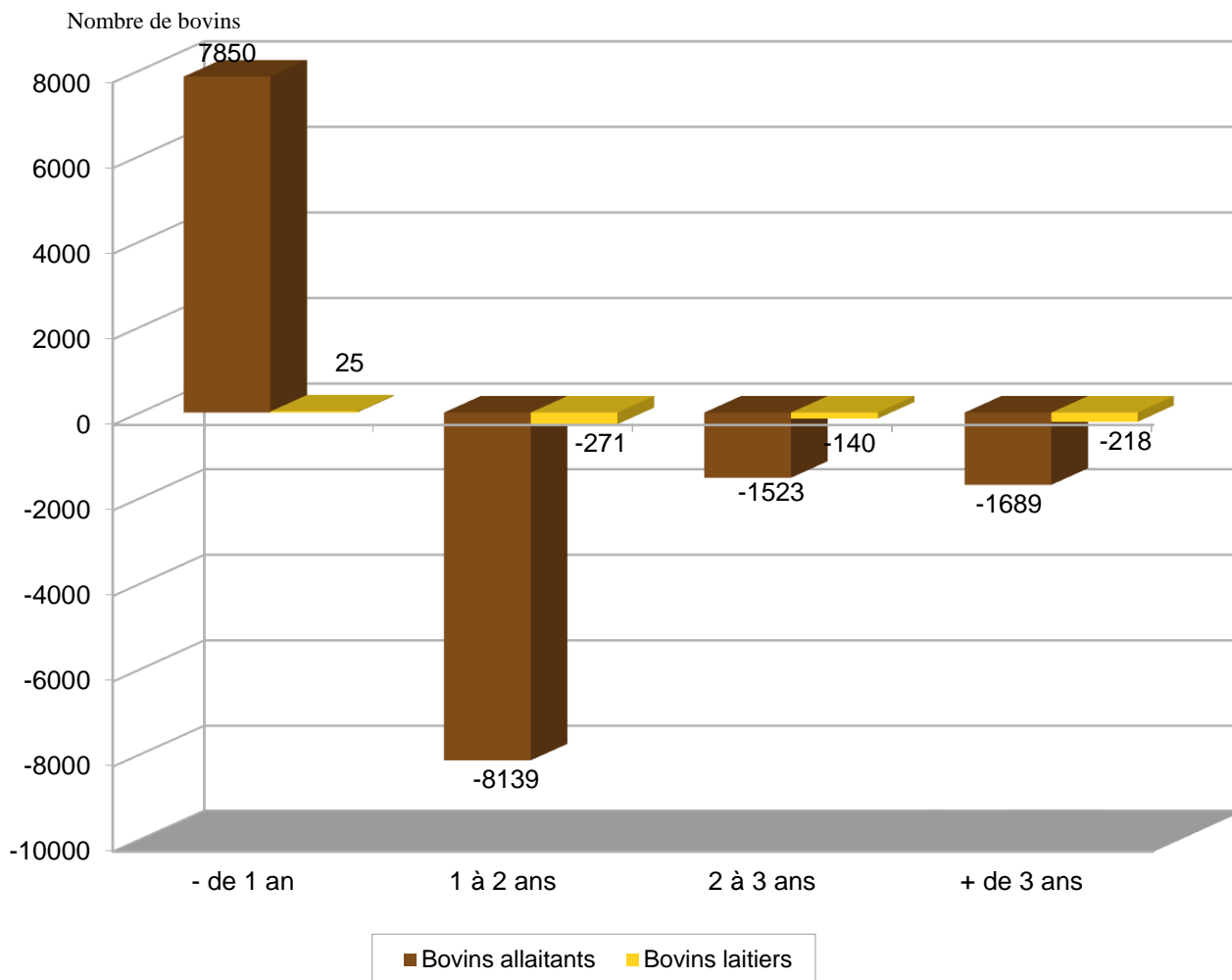
Bovins allaitants : inventaires au 1er du mois



Au 1er mars 2019 on dénombre :

- 6 762 bovins de race laitière (604 animaux de moins qu'en 2018, soit -8,2 %).
- 355 745 bovins allaitants (3 501 animaux de moins qu'en 2018, soit -1,0 %).

comparaison du nombre de bovins au 1er mars 2019 par rapport au 1er mars 2018



Au 1er mars 2019, par rapport à 2018, pour les bovins allaitants :

- Pour les animaux de plus de 3 ans, on a une baisse de 1 689 bovins. Cette baisse vient principalement des femelles avec 1 547 animaux en moins, le nombre de mâles a diminué de 142 animaux.

- Pour les bovins de 2 à 3 ans, l'effectif des animaux présents diminue de 1 523 bovins. Cette baisse vient principalement des femelles avec 1 508 animaux en moins alors que les mâles diminuent de seulement 15 animaux.

- Pour les animaux de 1 à 2 ans, on a une forte baisse de 8 139 animaux. Cette diminution est commune aux deux sexes mais elle est plus importante chez les femelles avec 5 601 animaux en moins alors que les mâles diminuent de 2 538 animaux.

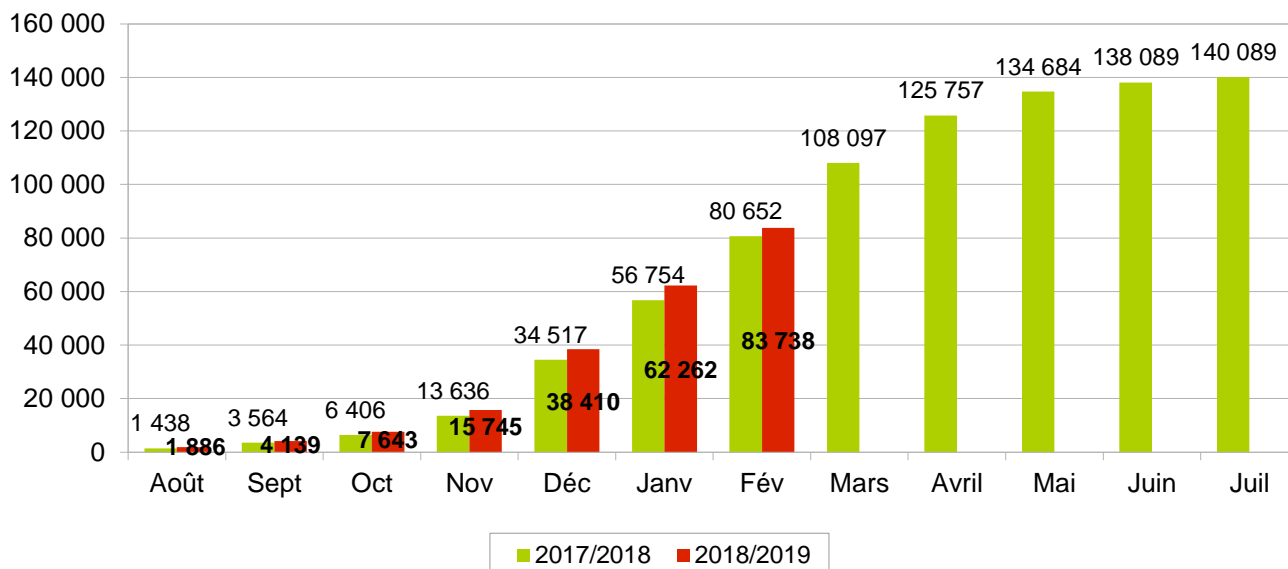
- Pour les bovins de - 1 an, le graphique montre une nette hausse du nombre de bovins (7 850). Cette hausse se retrouve chez les 2 sexes, elle est plus importante chez les femelles avec 4 483 animaux en plus. Les mâles quant à eux augmentent de 3 367 animaux.

Au 1er mars 2019, 3 086 naissances en plus dans la Nièvre.

Au 1er mars 2019, toutes races confondues, on dénombre 83 738 naissances soit 3 086 de plus qu'au 1er mars 2018 (80 652 naissances).

Cumul des naissances, toutes races, du 01/08 au 31/07

Nombre de naissances

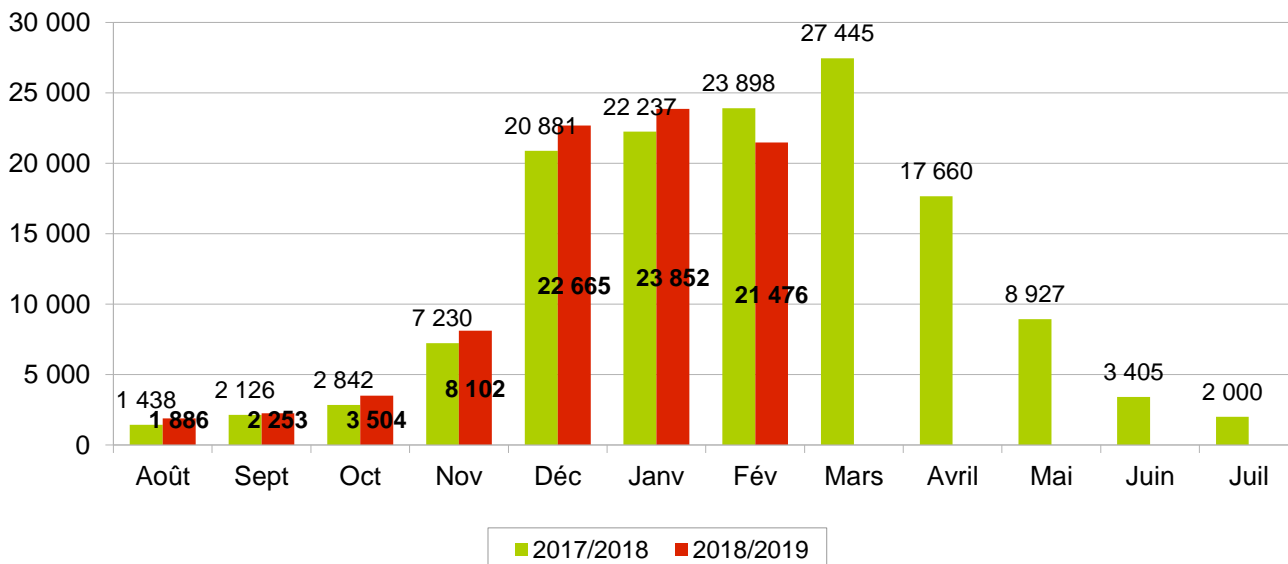


Parmi ces naissances, on note :

- Une hausse des naissances de bovins de type viande : 3 326 veaux.
- Une baisse des naissances de bovins de type laitier : -240 veaux.

Naissances mensuelles, veaux toutes races, du 01/08 au 31/07

Nombre de naissances



Pour le troupeau allaitant : cette nouvelle campagne 2018/2019 qui vient de débuter semble prometteuse puisqu'on a une augmentation de 451 veaux nés en plus par rapport à l'année dernière. Cela ne s'était pas produit depuis la campagne 2014/2015.

En septembre la hausse du nombre de naissances est moins importante mais elle se poursuit avec 193 veaux nés en plus par rapport à l'année dernière.

De octobre à décembre la hausse du nombre de naissances poursuit sa progression avec 685 veaux nés en plus en octobre, 939 veaux nés en plus en novembre et 1 814 veaux nés en plus en décembre par rapport à l'année dernière.

En janvier la hausse du nombre de naissances est moins importante que le mois précédent mais elle est toujours bien là avec 1 628 veaux nés en plus par rapport à l'année dernière.

En février les naissances sont en forte baisse avec 2 384 veaux nés en moins par rapport à l'année dernière.

Évolution des mouvements des bovins allaitants (y compris croisés).

Sur l'année 2018, nous avons enregistré une baisse des mouvements de 6,8 % (8 853 animaux) sur l'ensemble des sorties d'animaux maigres en comparaison à 2017.

Cette baisse se retrouve chez les 2 sexes mais elle est légèrement plus importante chez les mâles avec une diminution de 7,3 % (4 972 animaux).

Pour les femelles, nous avons une baisse de 6,2 % (3 881 animaux).

En janvier 2019, les mouvements sont en baisse de 3,4 % sur l'ensemble des sorties d'animaux maigres en comparaison à janvier 2018.

Cette diminution de début d'année 2019 vient uniquement des mâles avec 9,4 % en moins alors que les femelles augmentent de 5,0 %.

En février 2019, les mouvements sont à la hausse de 4,3 % sur l'ensemble des sorties d'animaux maigres en comparaison à février 2018.

Cette augmentation se retrouve chez les 2 sexes. Elle est légèrement plus importante chez les femelles avec 4,6 % en plus alors que les mâles augmentent de 4,1 %.

Sorties Élevage	Mâles de - 1 an	Mâles de 1 à 2 ans	Femelles de - 1 an	Femelles de 1 à 2 ans	Femelles de 2 à 3 ans	Femelles de + 3 ans
Période 01/01/18 au 28/02/18	8 044	4 468	2 764	2 625	863	3 730
Période 01/01/19 au 28/02/19	9 003	3 109	3 371	2 095	766	4 225
Écart 2018 - 2017 en nombre	959	-1 359	607	-530	-97	495
Écart 2018 - 2017 en %	11,92%	-30,42%	21,96%	-20,19%	-11,24%	13,27%

En 2018, pour les ventes en gras, nous avons noté une très légère baisse des sorties de 0,5 % (160 animaux) par rapport à l'année 2017.

Cette diminution vient uniquement des femelles avec 0,8 % en moins (180 animaux).

Nous avons enregistré chez les mâles une très légère hausse de 0,3 % (20 animaux).

En janvier 2019, les ventes en gras sont en hausse (7,6 %) comparé à janvier 2018.

Cette hausse de début d'année 2019 vient uniquement des femelles avec 9,5 % en plus alors que les mâles diminuent très légèrement de 0,2 %.

En février 2019, les ventes en gras restent en très légère hausse (1,0 %) comparé à février 2018.

Contrairement au moins précédent cette hausse vient uniquement des mâles avec 6,6 % en plus alors que les femelles diminuent très légèrement de 0,1 %.

Sorties Boucherie	Mâles de 1 à 2 ans	Mâles de + 2 ans	Femelles de 2 à 3 ans	Femelles de + 3 ans
Période 01/01/18 au 28/02/18	507	166	404	3 187
Période 01/01/19 au 28/02/19	549	142	428	3 397
Écart 2018 - 2017 en nombre	42	-24	24	210
Écart 2018 - 2017 en %	8,28%	-14,46%	5,94%	6,59%

Du 1er janvier au 28 février 2019, avec 27 677 sorties, le département enregistre un écart de 270 ventes (58 sorties élevage et 212 sorties boucherie) soit -1,0 % de moins par rapport à l'année 2018.

Bulletin d'information sur les effectifs bovins dans la Nièvre - 1er mars 2019

Évolution des mouvements des bovins allaitants (y compris bovins croisés)

Sorties mensuelles

Sorties élevage	Mâles de - 1 an	Mâles de 1 à 2 ans	Mâles de + 2 ans	Total mâles	Femelles de - 1 an	Femelles de 1 à 2 ans	Femelles de 2 à 3 ans	Femelles de + 3 ans	Total femelles	Total sorties élevage
Période 01/02/18 au 28/02/18	3143	2485	139	5767	1352	1414	489	1723	4978	10745
Période 01/02/19 au 28/02/19	3936	1918	151	6005	1638	1141	410	2016	5205	11210
Écart 2019 - 2018 en nombre	793	-567	12	238	286	-273	-79	293	227	465
Écart 2019 - 2018 en %	25%	-23%	9%	4%	21%	-19%	-16%	17%	5%	4%

Sorties boucherie	Mâles de - 1 an	Mâles de 1 à 2 ans	Mâles de 2 à 3 ans	Mâles de + 3 ans	Total mâles	Femelles de - 2 ans	Femelles de 2 à 3 ans	Femelles de + 3 ans	Total femelles	Total sorties élevage
Période 01/02/18 au 28/02/18	59	224	19	59	361	108	200	1522	1830	2191
Période 01/02/19 au 28/02/19	66	253	15	51	385	76	169	1584	1829	2214
Écart 2019 - 2018 en nombre	7	29	-4	-8	24	-32	-31	62	-1	23
Écart 2019 - 2018 en %	12%	13%	-21%	-14%	7%	-30%	-16%	4%	0%	1%

Total des sorties boucherie + élevage	
Période 01/02/18 au 28/02/18	12936
Période 01/02/19 au 28/02/19	13424
Écart 2019 - 2018 en nombre	488
Écart 2019 - 2018 en %	4%

Sorties cumulées depuis le début de l'année

Sorties élevage	Mâles de - 1 an	Mâles de 1 à 2 ans	Mâles de + 2 ans	Total mâles	Femelles de - 1 an	Femelles de 1 à 2 ans	Femelles de 2 à 3 ans	Femelles de + 3 ans	Total femelles	Total sorties élevage
Période 01/01/18 au 28/02/18	8044	4468	247	12759	2764	2625	863	3730	9982	22741
Période 01/01/19 au 28/02/19	9003	3109	230	12342	3371	2095	766	4225	10457	22799
Écart 2019 - 2018 en nombre	959	-1359	-17	-417	607	-530	-97	495	475	58
Écart 2019 - 2018 en %	12%	-30%	-7%	-3%	22%	-20%	-11%	13%	5%	0%

Sorties boucherie	Mâles de - 1 an	Mâles de 1 à 2 ans	Mâles de 2 à 3 ans	Mâles de + 3 ans	Total mâles	Femelles de - 2 ans	Femelles de 2 à 3 ans	Femelles de + 3 ans	Total femelles	Total sorties élevage
Période 01/01/18 au 28/02/18	171	507	47	119	844	231	404	3187	3822	4666
Période 01/01/19 au 28/02/19	176	549	48	94	867	186	428	3397	4011	4878
Écart 2019 - 2018 en nombre	5	42	1	-25	23	-45	24	210	189	212
Écart 2019 - 2018 en %	3%	8%	2%	-21%	3%	-19%	6%	7%	5%	5%

Total des sorties boucherie + élevage	
Période 01/01/18 au 28/02/18	27407
Période 01/01/19 au 28/02/19	27677
Écart 2019 - 2018 en nombre	270
Écart 2019 - 2018 en %	1%