

370 025 bovins au 1er mai 2019 dans la Nièvre

D'après les données du fichier de l'identification des animaux de l'EdE de la Nièvre, le nombre de bovins (toutes races) présent au 1er mai 2019 s'élève à 370 025 bovins. Comparé à l'effectif présent au 1er mai 2018 (380 377 bovins), il est en baisse de 10 352 animaux (-2,7 %).

Inventaires bovins au 1er mai 2019 :

Bovins de race à viande (y compris croisés)

Mâles	01/05/2018	01/05/2019	Différence 2019 - 2018	
< 7 mois	55 854	53 460	-2 394	-4%
7 à < 9 mois	1 232	1 496	264	21%
9 à < 12 mois	2 957	3 498	541	18%
12 à < 14 mois	5 245	5 878	633	12%
14 à < 16 mois	4 133	3 373	-760	-18%
16 à < 20 mois	2 497	1 863	-634	-25%
20 à < 25 mois	663	509	-154	-23%
25 mois et +	7 988	8 032	44	1%
TOTAL	80 569	78 109	-2 460	-3%

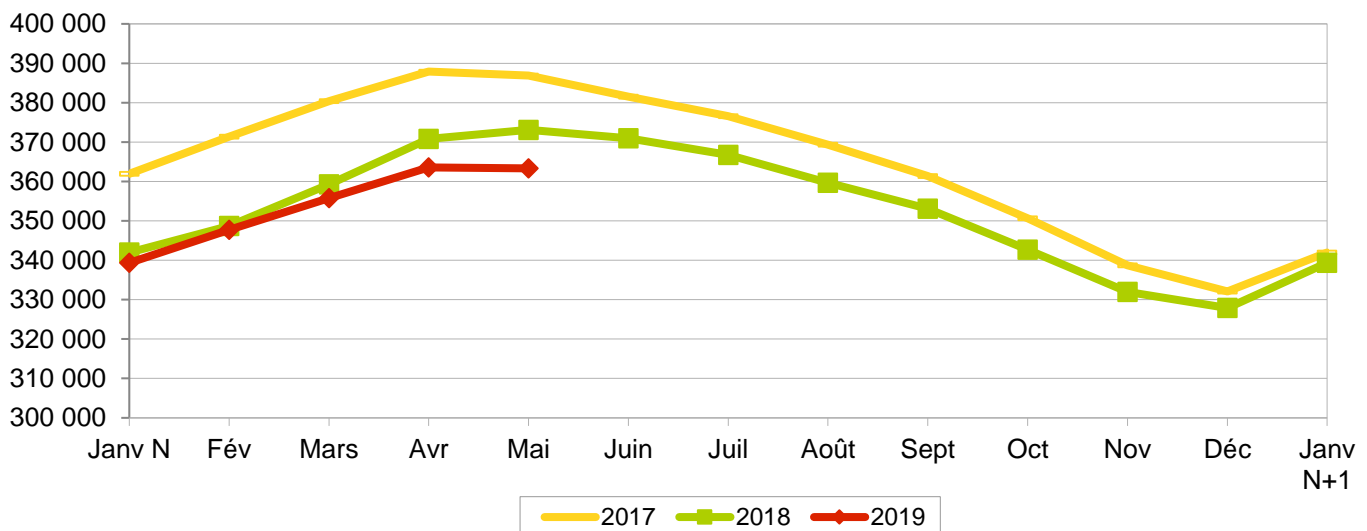
Femelles	01/05/2018	01/05/2019	Différence 2019 - 2018	
< 7 mois	55 815	53 040	-2 775	-5%
7 à < 9 mois	1 269	1 535	266	21%
9 à < 12 mois	3 767	4 462	695	18%
12 à < 14 mois	11 791	13 845	2 054	17%
14 à < 20 mois	31 695	27 168	-4 527	-14%
20 à < 25 mois	5 467	5 350	-117	-2%
25 à < 36 mois	36 110	35 369	-741	-2%
36 mois et +	146 618	144 450	-2 168	-1%
TOTAL	292 532	285 219	-7 313	-2%

Bovins de race laitière

Mâles	01/05/2018	01/05/2019	Différence 2019 - 2018	
< 7 mois	419	403	-16	-4%
7 à < 25 mois	326	263	-63	-19%
25 mois et +	64	77	13	20%
TOTAL	809	743	-66	-8%

Femelles	01/05/2018	01/05/2019	Différence 2019 - 2018	
< 7 mois	619	522	-97	-16%
7 à < 25 mois	1 404	1 333	-71	-5%
25 mois et +	4 444	4 099	-345	-8%
TOTAL	6 467	5 954	-513	-8%

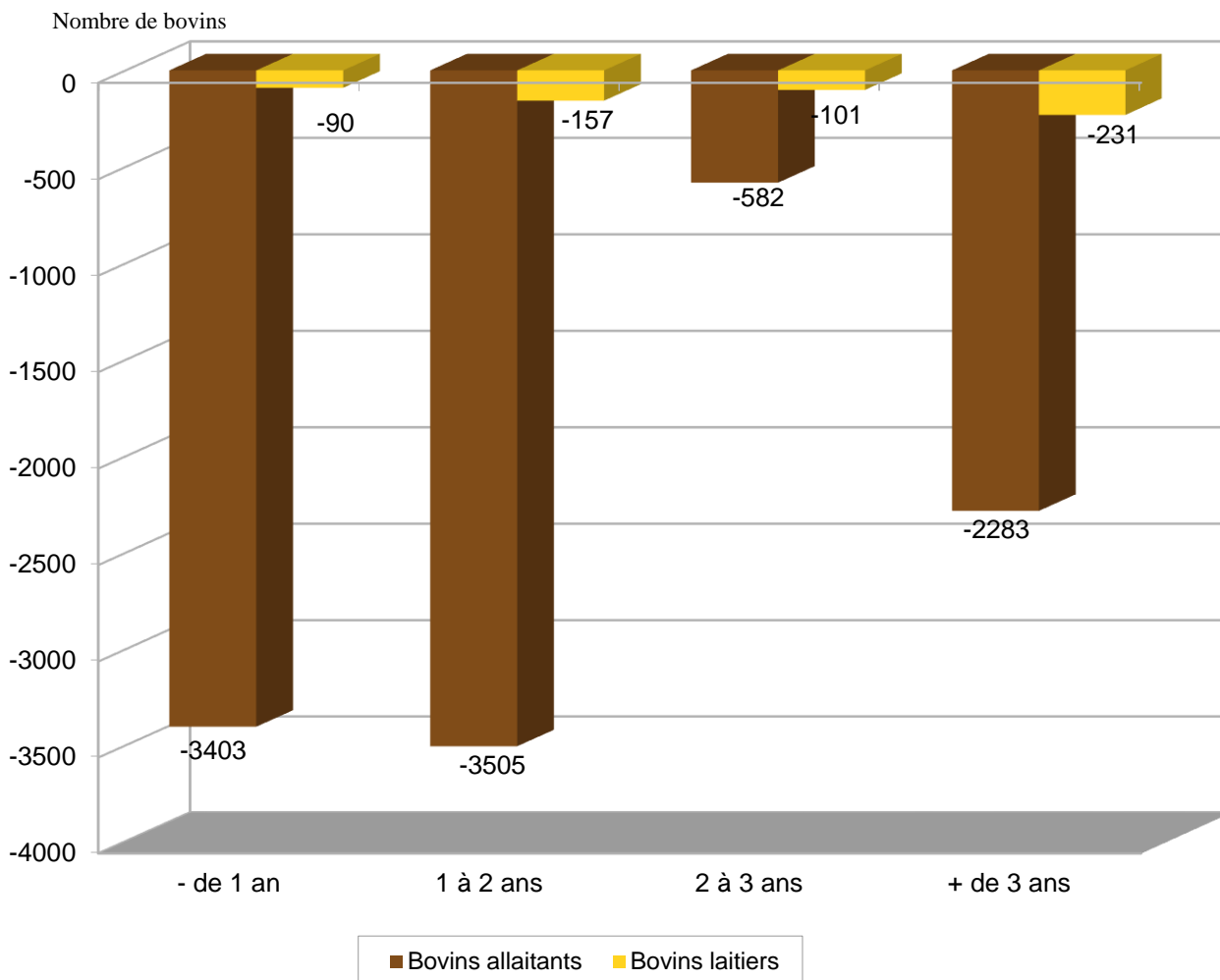
Bovins allaitants : inventaires au 1er du mois



Au 1er mai 2019 on dénombre :

- 6 697 bovins de race laitière (579 animaux de moins qu'en 2018, soit -8,0 %).
- 363 328 bovins allaitants (9 773 animaux de moins qu'en 2018, soit -2,6 %).

comparaison du nombre de bovins au 1er mai 2019 par rapport au 1er mai 2018



Au 1er mai 2019, par rapport à 2018, pour les bovins allaitants :

- Pour les animaux de plus de 3 ans, on a une baisse de 2 283 bovins. Cette baisse vient principalement des femelles avec 2 168 animaux en moins, le nombre de mâles a diminué de 115 animaux.

- Pour les bovins de 2 à 3 ans, l'effectif des animaux présents diminue de 582 bovins. Cette baisse vient uniquement des femelles avec 741 animaux en moins alors que les mâles augmentent de 159 animaux.

- Pour les animaux de 1 à 2 ans, on a une forte baisse de 3 505 animaux. Cette diminution est commune aux deux sexes mais elle est nettement plus importante chez les femelles avec 2 590 animaux en moins alors que les mâles diminuent de 915 animaux.

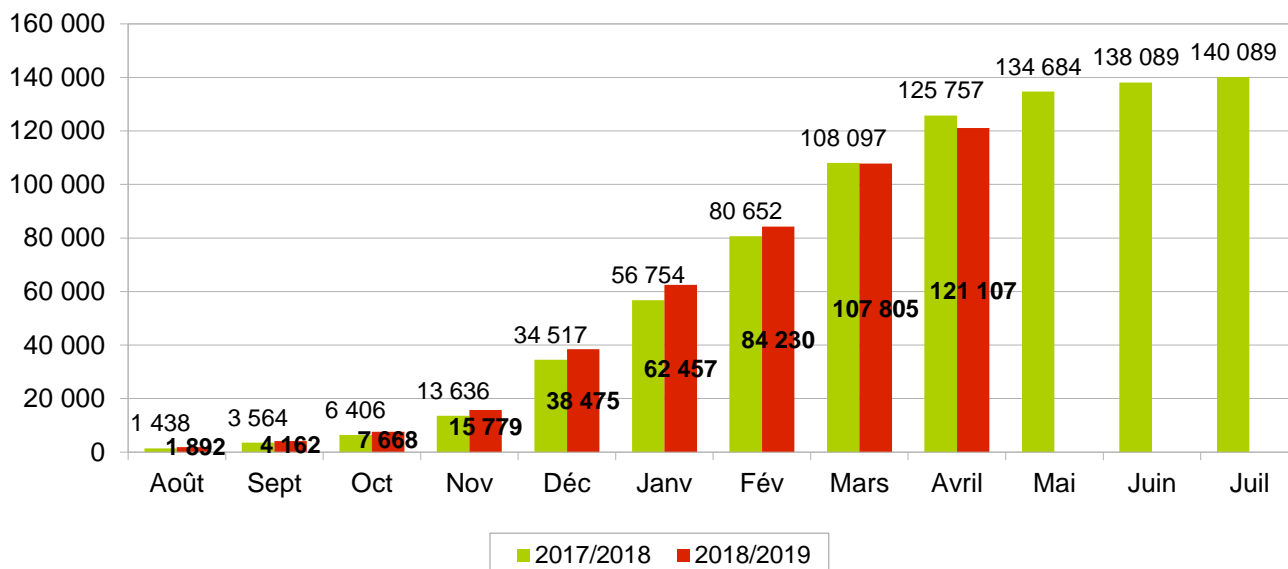
- Pour les bovins de - 1 an, le graphique montre une nette baisse du nombre de bovins (-3 403). Cette baisse se retrouve chez les 2 sexes, elle est un peu plus importante chez les femelles avec 1 814 animaux en moins. Les mâles quant à eux diminuent de 1 589 animaux.

Au 1er mai 2019, 4 650 naissances en moins dans la Nièvre.

Au 1er mai 2019, toutes races confondues, on dénombre 121 107 naissances soit 4 650 de moins qu'au 1er mai 2018 (125 757 naissances).

Cumul des naissances, toutes races, du 01/08 au 31/07

Nombre de naissances

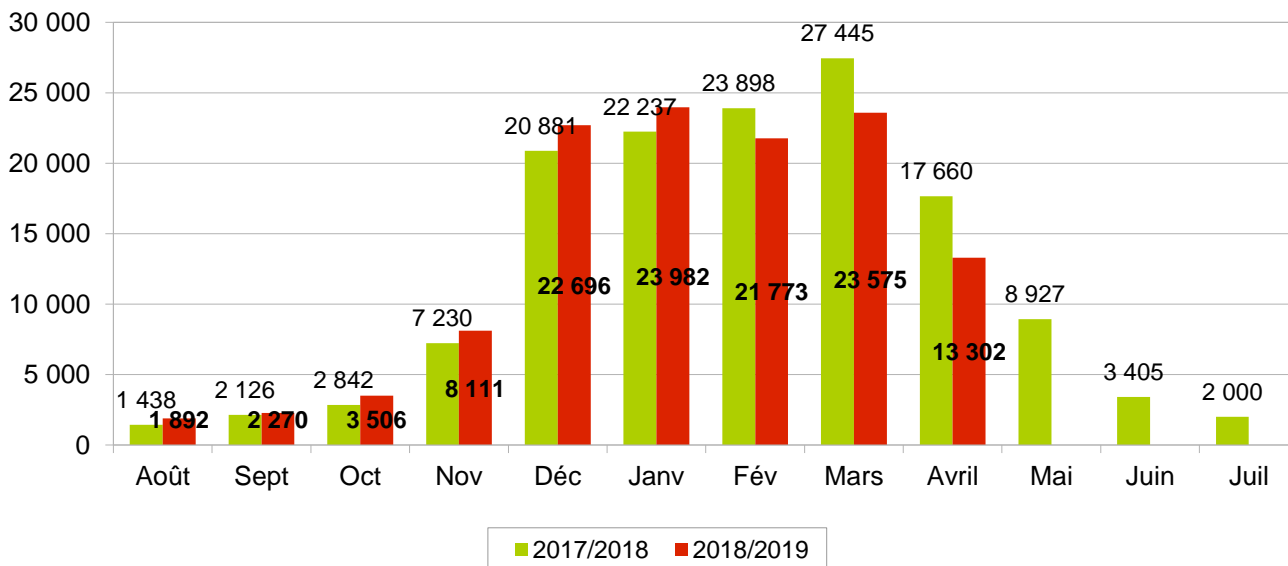


Parmi ces naissances, on note :

- Une baisse des naissances de bovins de type viande : -4 303 veaux.
- Une baisse des naissances de bovins de type laitier : -347 veaux.

Naissances mensuelles, veaux toutes races, du 01/08 au 31/07

Nombre de naissances



Pour le troupeau allaitant : cette nouvelle campagne 2018/2019 qui vient de débuter semble prometteuse puisqu'on a une augmentation de 457 veaux nés en plus par rapport à l'année dernière. Cela ne s'était pas produit depuis la campagne 2014/2015.

En septembre la hausse du nombre de naissances est moins importante mais elle se poursuit avec 210 veaux nés en plus par rapport à l'année dernière.

De octobre à janvier la hausse du nombre de naissances est toujours bien présente avec 687 veaux nés en plus en octobre, 948 veaux nés en plus en novembre, 1 845 veaux nés en plus en décembre et 1 758 veaux nés en plus en janvier par rapport à l'année dernière.

En février et mars les naissances sont en forte baisse avec 2 087 veaux nés en moins en février et 3 812 veaux nés en moins en mars par rapport à l'année dernière.

En avril la baisse des naissances se poursuit de plus belle avec 4 309 veaux nés en moins par rapport à l'année dernière.

Évolution des mouvements des bovins allaitants (y compris croisés).

En janvier 2019, les mouvements sont en baisse de 3,3 % sur l'ensemble des sorties d'animaux maigres en comparaison à janvier 2018.

Cette diminution de début d'année 2019 vient uniquement des mâles avec 9,3 % en moins alors que les femelles augmentent de 5,1 %.

En février 2019, les mouvements sont à la hausse de 4,8 % sur l'ensemble des sorties d'animaux maigres en comparaison à février 2018.

Cette augmentation se retrouve chez les 2 sexes. Elle est légèrement plus importante chez les femelles avec 5,3 % en plus alors que les mâles augmentent de 4,4 %.

En mars 2019, les mouvements sont de nouveau en baisse de 6,5 % sur l'ensemble des sorties d'animaux maigres en comparaison à mars 2018.

Cette diminution est commune aux 2 sexes mais elle est plus importante chez les mâles avec 9,7 % en moins alors que les femelles diminuent de 3,1 %.

En avril 2019, les mouvements sont toujours en baisse de 4,2 % sur l'ensemble des sorties d'animaux maigres en comparaison à avril 2018.

Cette fois la diminution vient uniquement des femelles avec 11,2 % en moins alors que les mâles augmentent de 5,7 %.

Sorties Élevage	Mâles de - 1 an	Mâles de 1 à 2 ans	Femelles de - 1 an	Femelles de 1 à 2 ans	Femelles de 2 à 3 ans	Femelles de + 3 ans
Période 01/01/18 au 30/04/18	13 140	11 353	5 543	7 776	2 269	8 702
Période 01/01/19 au 30/04/19	14 662	9 122	6 633	6 443	1 915	8 716
Écart 2018 - 2017 en nombre	1 522	-2 231	1 090	-1 333	-354	14
Écart 2018 - 2017 en %	11,58%	-19,65%	19,66%	-17,14%	-15,60%	0,16%

En janvier 2019, les ventes en gras sont en hausse (8,0 %) comparé à janvier 2018.

Cette hausse de début d'année 2019 vient principalement des femelles avec 9,7 % en plus alors que les mâles augmentent légèrement de 1,2 %.

En février 2019, les ventes en gras restent en légère hausse (2,0 %) comparé à février 2018.

Contrairement au moins précédent cette hausse vient principalement des mâles avec 10,0 % en plus alors que les femelles augmentent très légèrement de 0,4 %.

En mars 2019, les ventes en gras sont en baisse (-4,3 %) comparé à mars 2018.

Cette baisse est équivalente chez les 2 sexes. Elle est un peu plus importante chez les mâles avec 5,6 % en moins alors que les femelles diminuent de 4,0 %.

En avril 2019, les ventes en gras reviennent en forte hausse (19,5 %) comparé à avril 2018.

Cette hausse est équivalente chez les 2 sexes. Elle est légèrement plus importante chez les femelles avec 19,8 % en plus alors que les mâles augmentent de 18,8 %.

Sorties Boucherie	Mâles de 1 à 2 ans	Mâles de + 2 ans	Femelles de 2 à 3 ans	Femelles de + 3 ans
Période 01/01/18 au 30/04/18	1 208	359	747	6 335
Période 01/01/19 au 30/04/19	1 345	333	772	6 803
Écart 2018 - 2017 en nombre	137	-26	25	468
Écart 2018 - 2017 en %	11,34%	-7,24%	3,35%	7,39%

Du 1er janvier au 30 avril 2019, avec 58 147 sorties, le département enregistre un écart de -687 ventes (-1 292 sorties élevage et 605 sorties boucherie) soit 1,2 % de moins par rapport à l'année 2018.

Bulletin d'information sur les effectifs bovins dans la Nièvre - 1er mai 2019

Évolution des mouvements des bovins allaitants (y compris bovins croisés)

Sorties mensuelles

Sorties élevage	Mâles de - 1 an	Mâles de 1 à 2 ans	Mâles de + 2 ans	Total mâles	Femelles de - 1 an	Femelles de 1 à 2 ans	Femelles de 2 à 3 ans	Femelles de + 3 ans	Total femelles	Total sorties élevage
Période 01/04/18 au 30/04/18	2138	3434	246	5818	1451	2951	816	2907	8125	13943
Période 01/04/19 au 30/04/19	2490	3432	227	6149	1635	2572	582	2425	7214	13363
Écart 2019 - 2018 en nombre	352	-2	-19	331	184	-379	-234	-482	-911	-580
Écart 2019 - 2018 en %	16%	0%	-8%	6%	13%	-13%	-29%	-17%	-11%	-4%

Sorties boucherie	Mâles de - 1 an	Mâles de 1 à 2 ans	Mâles de 2 à 3 ans	Mâles de + 3 ans	Total mâles	Femelles de - 2 ans	Femelles de 2 à 3 ans	Femelles de + 3 ans	Total femelles	Total sorties élevage
Période 01/04/18 au 30/04/18	54	450	23	73	600	93	176	1495	1764	2364
Période 01/04/19 au 30/04/19	64	542	41	66	713	130	152	1831	2113	2826
Écart 2019 - 2018 en nombre	10	92	18	-7	113	37	-24	336	349	462
Écart 2019 - 2018 en %	19%	20%	78%	-10%	19%	40%	-14%	22%	20%	20%

Total des sorties boucherie + élevage	
Période 01/04/18 au 30/04/18	16307
Période 01/04/19 au 30/04/19	16189
Écart 2019 - 2018 en nombre	-118
Écart 2019 - 2018 en %	-1%

Sorties cumulées depuis le début de l'année

Sorties élevage	Mâles de - 1 an	Mâles de 1 à 2 ans	Mâles de + 2 ans	Total mâles	Femelles de - 1 an	Femelles de 1 à 2 ans	Femelles de 2 à 3 ans	Femelles de + 3 ans	Total femelles	Total sorties élevage
Période 01/01/18 au 30/04/18	13140	11353	685	25178	5543	7776	2269	8702	24290	49468
Période 01/01/19 au 30/04/19	14662	9122	685	24469	6633	6443	1915	8716	23707	48176
Écart 2019 - 2018 en nombre	1522	-2231	0	-709	1090	-1333	-354	14	-583	-1292
Écart 2019 - 2018 en %	12%	-20%	0%	-3%	20%	-17%	-16%	0%	-2%	-3%

Sorties boucherie	Mâles de - 1 an	Mâles de 1 à 2 ans	Mâles de 2 à 3 ans	Mâles de + 3 ans	Total mâles	Femelles de - 2 ans	Femelles de 2 à 3 ans	Femelles de + 3 ans	Total femelles	Total sorties élevage
Période 01/01/18 au 30/04/18	303	1208	99	260	1870	414	747	6335	7496	9366
Période 01/01/19 au 30/04/19	323	1345	124	209	2001	395	772	6803	7970	9971
Écart 2019 - 2018 en nombre	20	137	25	-51	131	-19	25	468	474	605
Écart 2019 - 2018 en %	7%	11%	25%	-20%	7%	-5%	3%	7%	6%	6%

Total des sorties boucherie + élevage	
Période 01/01/18 au 30/04/18	58834
Période 01/01/19 au 30/04/19	58147
Écart 2019 - 2018 en nombre	-687
Écart 2019 - 2018 en %	-1%