

367 207 bovins au 1er juin 2019 dans la Nièvre

D'après les données du fichier de l'identification des animaux de l'EdE de la Nièvre, le nombre de bovins (toutes races) présent au 1er juin 2019 s'élève à 367 207 bovins. Comparé à l'effectif présent au 1er juin 2018 (378 159 bovins), il est en baisse de 10 952 animaux (-2,9 %).

Inventaires bovins au 1er juin 2019 :

Bovins de race à viande (y compris croisés)

Mâles	01/06/2018	01/06/2019	Différence 2019 - 2018	
< 7 mois	58 180	55 174	-3 006	-5%
7 à < 9 mois	1 857	2 378	521	28%
9 à < 12 mois	1 330	1 827	497	37%
12 à < 14 mois	3 095	3 784	689	22%
14 à < 16 mois	4 054	3 926	-128	-3%
16 à < 20 mois	3 600	2 637	-963	-27%
20 à < 25 mois	491	361	-130	-26%
25 mois et +	7 927	7 983	56	1%
TOTAL	80 534	78 070	-2 464	-3%

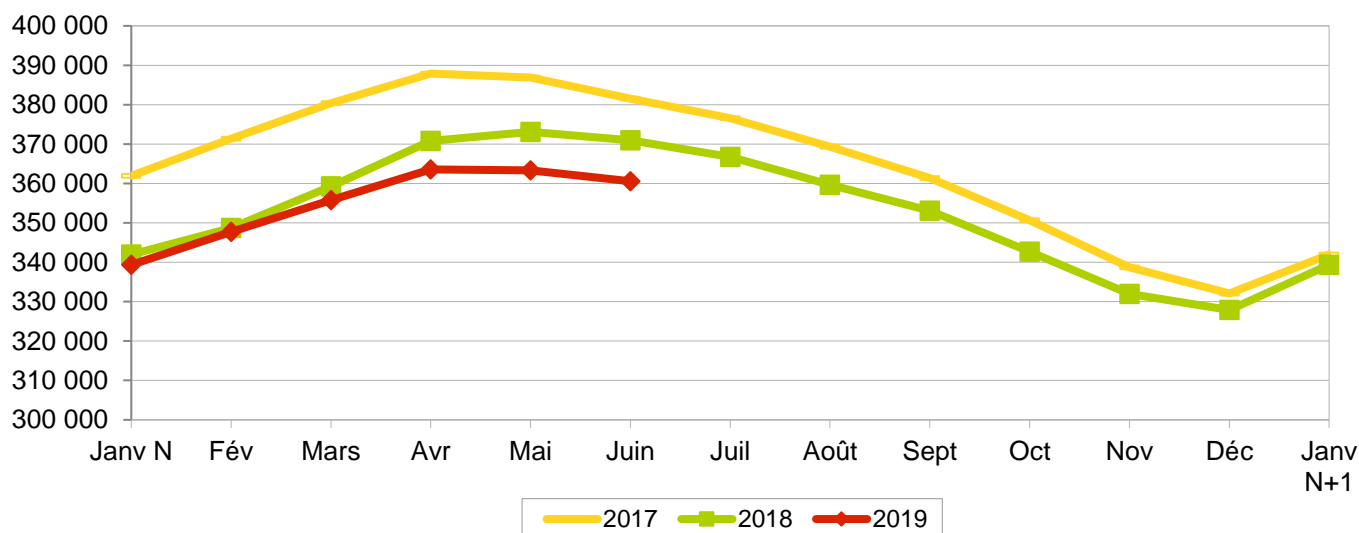
Femelles	01/06/2018	01/06/2019	Différence 2019 - 2018	
< 7 mois	58 021	54 574	-3 447	-6%
7 à < 9 mois	2 018	2 419	401	20%
9 à < 12 mois	1 780	2 118	338	19%
12 à < 14 mois	6 091	7 449	1 358	22%
14 à < 20 mois	37 302	34 152	-3 150	-8%
20 à < 25 mois	3 614	3 027	-587	-16%
25 à < 36 mois	36 937	36 903	-34	0%
36 mois et +	144 685	141 850	-2 835	-2%
TOTAL	290 448	282 492	-7 956	-3%

Bovins de race laitière

Mâles	01/06/2018	01/06/2019	Différence 2019 - 2018	
< 7 mois	413	395	-18	-4%
7 à < 25 mois	284	273	-11	-4%
25 mois et +	55	69	14	25%
TOTAL	752	737	-15	-2%

Femelles	01/06/2018	01/06/2019	Différence 2019 - 2018	
< 7 mois	579	465	-114	-20%
7 à < 25 mois	1 472	1 378	-94	-6%
25 mois et +	4 374	4 065	-309	-7%
TOTAL	6 425	5 908	-517	-8%

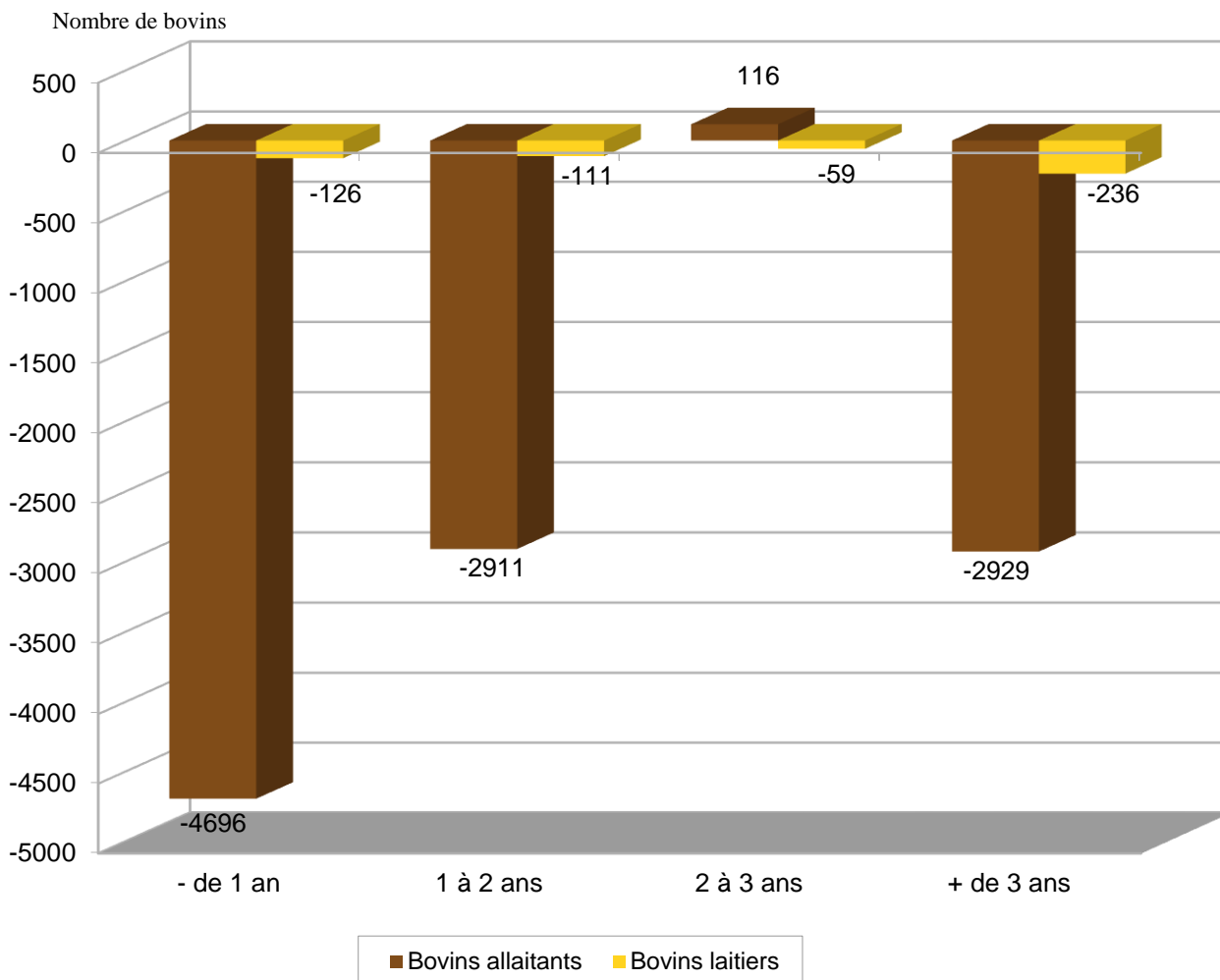
Bovins allaitants : inventaires au 1er du mois



Au 1er juin 2019 on dénombre :

- 6 645 bovins de race laitière (532 animaux de moins qu'en 2018, soit -7,4 %).
- 360 562 bovins allaitants (10 420 animaux de moins qu'en 2018, soit -2,8 %).

comparaison du nombre de bovins au 1er juin 2019 par rapport au 1er juin 2018



Au 1er juin 2019, par rapport à 2018, pour les bovins allaitants :

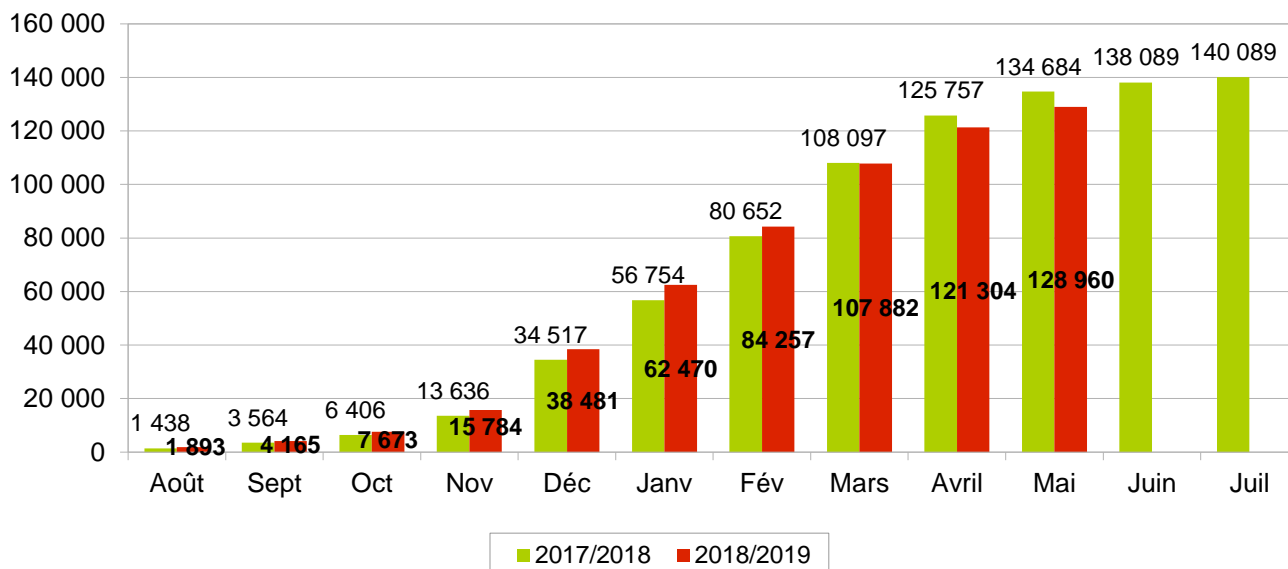
- Pour les animaux de plus de 3 ans, on a une baisse de 2 929 bovins. Cette baisse vient principalement des femelles avec 2 835 animaux en moins, le nombre de mâles a diminué de 94 animaux.
- Pour les bovins de 2 à 3 ans, l'effectif des animaux présents augmente de 116 bovins. Cette hausse vient uniquement des mâles avec 150 animaux en moins alors que les femelles diminuent de 34 animaux.
- Pour les animaux de 1 à 2 ans, on a une forte baisse de 2 911 animaux. Cette diminution est commune aux deux sexes mais elle est nettement plus importante chez les femelles avec 2 379 animaux en moins alors que les mâles diminuent de 532 animaux.
- Pour les bovins de - 1 an, le graphique montre une nette baisse du nombre de bovins (-4 696). Cette baisse se retrouve chez les 2 sexes, elle est un peu plus importante chez les femelles avec 2 708 animaux en moins. Les mâles quant à eux diminuent de 1 988 animaux.

Au 1er juin 2019, 5 724 naissances en moins dans la Nièvre.

Au 1er juin 2019, toutes races confondues, on dénombre 128 960 naissances soit 5 724 de moins qu'au 1er juin 2018 (134 684 naissances).

Cumul des naissances, toutes races, du 01/08 au 31/07

Nombre de naissances

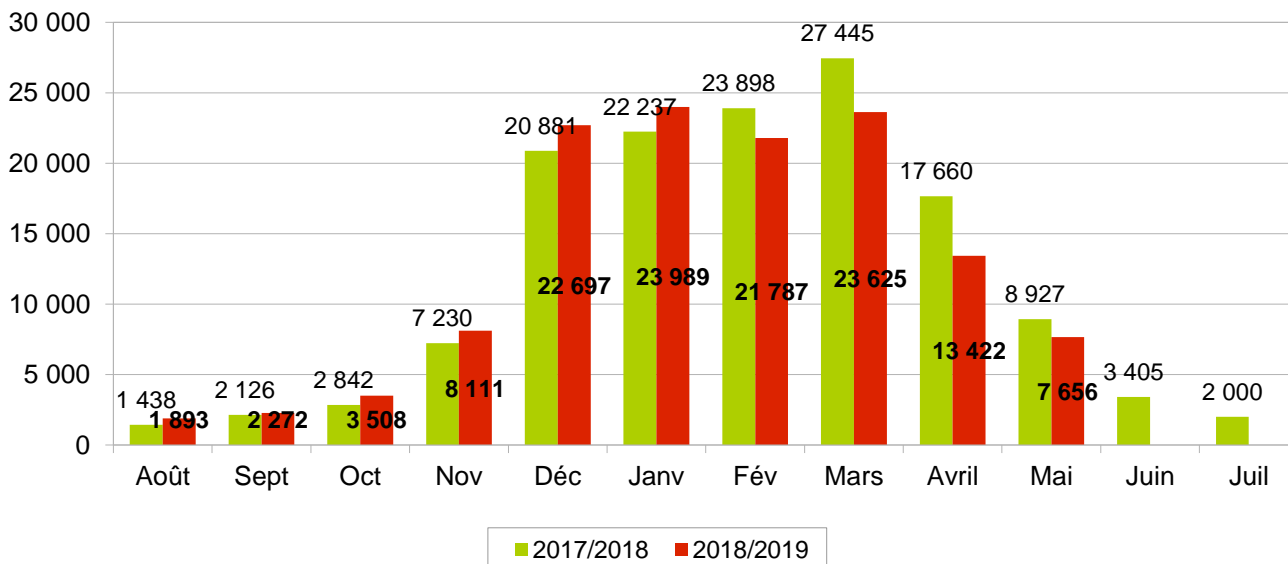


Parmi ces naissances, on note :

- Une baisse des naissances de bovins de type viande : -5 319 veaux.
- Une baisse des naissances de bovins de type laitier : -405 veaux.

Naissances mensuelles, veaux toutes races, du 01/08 au 31/07

Nombre de naissances



Pour le troupeau allaitant : cette nouvelle campagne 2018/2019 qui vient de débuter semble prometteuse puisqu'on a une augmentation de 459 veaux nés en plus par rapport à l'année dernière. Cela ne s'était pas produit depuis la campagne 2014/2015.

En septembre la hausse du nombre de naissances est moins importante mais elle se poursuit avec 212 veaux nés en plus par rapport à l'année dernière.

De octobre à janvier la hausse du nombre de naissances est toujours bien présente avec 689 veaux nés en plus en octobre, 948 veaux nés en plus en novembre, 1 846 veaux nés en plus en décembre et 1 765 veaux nés en plus en janvier par rapport à l'année dernière.

De février à avril les naissances sont en forte baisse avec 2 073 veaux nés en moins en février, 3 762 veaux nés en moins en mars et 4 189 veaux nés en moins en avril par rapport à l'année dernière.

En mai la baisse des naissances est moins importante mais elle est toujours là avec 1 214 veaux nés en moins par rapport à l'année dernière.

Évolution des mouvements des bovins allaitants (y compris croisés).

En janvier 2019, les mouvements sont en baisse de 3,3 % sur l'ensemble des sorties d'animaux maigres en comparaison à janvier 2018. Cette diminution de début d'année 2019 vient uniquement des mâles avec 9,3 % en moins alors que les femelles augmentent de 5,1 %.

En février 2019, les mouvements sont en hausse de 4,9 % sur l'ensemble des sorties d'animaux maigres en comparaison à février 2018. Cette augmentation se retrouve chez les 2 sexes. Elle est légèrement plus importante chez les femelles avec 5,4 % en plus alors que les mâles augmentent de 4,5 %.

En mars 2019, les mouvements sont de nouveau en baisse de 6,3 % sur l'ensemble des sorties d'animaux maigres en comparaison à mars 2018. Cette diminution est commune aux 2 sexes mais elle est plus importante chez les mâles avec 9,3 % en moins alors que les femelles diminuent de 3,1 %.

En avril 2019, les mouvements sont toujours en baisse de 3,8 % sur l'ensemble des sorties d'animaux maigres en comparaison à avril 2018. Cette fois la diminution vient uniquement des femelles avec 10,9 % en moins alors que les mâles augmentent de 6,1 %.

En mai 2019, les mouvements poursuivent leur baisse avec 4,4 % en moins sur l'ensemble des sorties d'animaux maigres en comparaison à mai 2018. Cette diminution vient principalement des mâles avec 9,2 % en moins alors que les femelles diminuent de 1,2 %.

Sorties Élevage	Mâles de - 1 an	Mâles de 1 à 2 ans	Femelles de - 1 an	Femelles de 1 à 2 ans	Femelles de 2 à 3 ans	Femelles de + 3 ans
Période 01/01/18 au 31/05/18	14 274	13 585	6 322	9 575	2 269	8 702
Période 01/01/19 au 31/05/19	15 556	11 294	7 339	8 156	1 919	8 727
Écart 2019 - 2018 en nombre	1 282	-2 291	1 017	-1 419	-350	25
Écart 2019 - 2018 en %	8,98%	-16,86%	16,09%	-14,82%	-15,43%	0,29%

En janvier 2019, les ventes en gras sont en hausse (8,0 %) comparé à janvier 2018. Cette hausse de début d'année 2019 vient principalement des femelles avec 9,7 % en plus alors que les mâles augmentent légèrement de 1,2 %.

En février 2019, les ventes en gras restent en légère hausse (2,0 %) comparé à février 2018. Contrairement au moins précédent cette hausse vient principalement des mâles avec 10,0 % en plus alors que les femelles augmentent très légèrement de 0,4 %.

En mars 2019, les ventes en gras sont en baisse (-4,2 %) comparé à mars 2018. Cette baisse est équivalente chez les 2 sexes. Elle est un peu plus importante chez les mâles avec 5,2 % en moins alors que les femelles diminuent de 4,0 %.

En avril 2019, les ventes en gras reviennent en forte hausse (19,7 %) comparé à avril 2018. Cette hausse est équivalente chez les 2 sexes. Elle est légèrement plus importante chez les femelles avec 20,0 % en plus alors que les mâles augmentent de 18,7 %.

En mai 2019, les ventes en gras sont en légère hausse (2,0 %) comparé à mai 2018. Cette hausse vient uniquement des femelles avec 9,6 % en plus alors que les mâles diminuent de 18,6 %.

Sorties Boucherie	Mâles de 1 à 2 ans	Mâles de + 2 ans	Femelles de 2 à 3 ans	Femelles de + 3 ans
Période 01/01/18 au 31/05/18	1 739	476	912	7 945
Période 01/01/19 au 31/05/19	1 762	437	941	8 623
Écart 2019 - 2018 en nombre	23	-39	29	678
Écart 2019 - 2018 en %	1,32%	-8,19%	3,18%	8,53%

Du 1er janvier au 31 mai 2019, avec 69 409 sorties, le département enregistre un écart de -933 ventes (-1 595 sorties élevage et 662 sorties boucherie) soit 1,3 % de moins par rapport à l'année 2018.

Bulletin d'information sur les effectifs bovins dans la Nièvre - 1er juin 2019

Évolution des mouvements des bovins allaitants (y compris bovins croisés)

Sorties mensuelles

Sorties élevage	Mâles de - 1 an	Mâles de 1 à 2 ans	Mâles de + 2 ans	Total mâles	Femelles de - 1 an	Femelles de 1 à 2 ans	Femelles de 2 à 3 ans	Femelles de + 3 ans	Total femelles	Total sorties élevage
Période 01/05/18 au 31/05/18	1134	2232	173	3539	779	1799	499	2319	5396	8935
Période 01/05/19 au 31/05/19	880	2158	177	3215	695	1707	445	2482	5329	8544
Écart 2019 - 2018 en nombre	-254	-74	4	-324	-84	-92	-54	163	-67	-391
Écart 2019 - 2018 en %	-22%	-3%	2%	-9%	-11%	-5%	-11%	7%	-1%	-4%

Sorties boucherie	Mâles de - 1 an	Mâles de 1 à 2 ans	Mâles de 2 à 3 ans	Mâles de + 3 ans	Total mâles	Femelles de - 2 ans	Femelles de 2 à 3 ans	Femelles de + 3 ans	Total femelles	Total sorties élevage
Période 01/05/18 au 31/05/18	45	531	22	95	693	105	165	1610	1880	2573
Période 01/05/19 au 31/05/19	43	418	30	73	564	76	169	1816	2061	2625
Écart 2019 - 2018 en nombre	-2	-113	8	-22	-129	-29	4	206	181	52
Écart 2019 - 2018 en %	-4%	-21%	36%	-23%	-19%	-28%	2%	13%	10%	2%

Total des sorties boucherie + élevage	
Période 01/05/18 au 31/05/18	11508
Période 01/05/19 au 31/05/19	11169
Écart 2019 - 2018 en nombre	-339
Écart 2019 - 2018 en %	-3%

Sorties cumulées depuis le début de l'année

Sorties élevage	Mâles de - 1 an	Mâles de 1 à 2 ans	Mâles de + 2 ans	Total mâles	Femelles de - 1 an	Femelles de 1 à 2 ans	Femelles de 2 à 3 ans	Femelles de + 3 ans	Total femelles	Total sorties élevage
Période 01/01/18 au 31/05/18	14274	13585	858	28717	6322	9575	2768	11021	29686	58403
Période 01/01/19 au 31/05/19	15556	11294	890	27740	7339	8156	2364	11209	29068	56808
Écart 2019 - 2018 en nombre	1282	-2291	32	-977	1017	-1419	-404	188	-618	-1595
Écart 2019 - 2018 en %	9%	-17%	4%	-3%	16%	-15%	-15%	2%	-2%	-3%

Sorties boucherie	Mâles de - 1 an	Mâles de 1 à 2 ans	Mâles de 2 à 3 ans	Mâles de + 3 ans	Total mâles	Femelles de - 2 ans	Femelles de 2 à 3 ans	Femelles de + 3 ans	Total femelles	Total sorties élevage
Période 01/01/18 au 31/05/18	348	1739	121	355	2563	519	912	7945	9376	11939
Période 01/01/19 au 31/05/19	367	1762	154	283	2566	471	941	8623	10035	12601
Écart 2019 - 2018 en nombre	19	23	33	-72	3	-48	29	678	659	662
Écart 2019 - 2018 en %	5%	1%	27%	-20%	0%	-9%	3%	9%	7%	6%

Total des sorties boucherie + élevage	
Période 01/01/18 au 31/05/18	70342
Période 01/01/19 au 31/05/19	69409
Écart 2019 - 2018 en nombre	-933
Écart 2019 - 2018 en %	-1%