

362 605 bovins au 1er juillet 2019 dans la Nièvre

D'après les données du fichier de l'identification des animaux de l'EdE de la Nièvre, le nombre de bovins (toutes races) présent au 1er juillet 2019 s'élève à 362 605 bovins. Comparé à l'effectif présent au 1er juillet 2018 (373 667 bovins), il est en baisse de 11 062 animaux (-3,0 %).

Inventaires bovins au 1er juillet 2019 :

Bovins de race à viande (y compris croisés)

Mâles	01/07/2018	01/07/2019	Différence 2019 - 2018	
< 7 mois	56 306	53 298	-3 008	-5%
7 à < 9 mois	4 156	5 072	916	22%
9 à < 12 mois	1 224	1 613	389	32%
12 à < 14 mois	1 470	1 786	316	21%
14 à < 16 mois	3 083	3 342	259	8%
16 à < 20 mois	4 341	3 324	-1 017	-23%
20 à < 25 mois	477	366	-111	-23%
25 mois et +	7 802	7 812	10	0%
TOTAL	78 859	76 613	-2 246	-3%

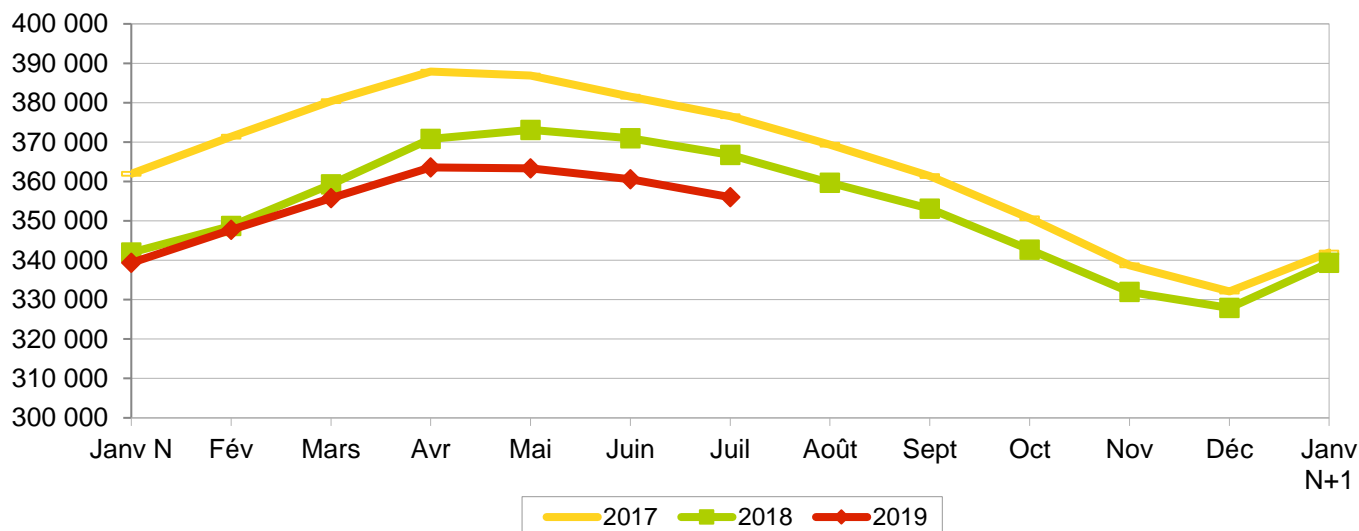
Femelles	01/07/2018	01/07/2019	Différence 2019 - 2018	
< 7 mois	55 751	52 447	-3 304	-6%
7 à < 9 mois	4 774	5 401	627	13%
9 à < 12 mois	1 731	1 989	258	15%
12 à < 14 mois	2 807	3 208	401	14%
14 à < 20 mois	39 477	37 194	-2 283	-6%
20 à < 25 mois	3 477	2 527	-950	-27%
25 à < 36 mois	37 139	37 408	269	1%
36 mois et +	142 690	139 227	-3 463	-2%
TOTAL	287 846	279 401	-8 445	-3%

Bovins de race laitière

Mâles	01/07/2018	01/07/2019	Différence 2019 - 2018	
< 7 mois	194	386	192	99%
7 à < 25 mois	302	284	-18	-6%
25 mois et +	52	69	17	33%
TOTAL	548	739	191	35%

Femelles	01/07/2018	01/07/2019	Différence 2019 - 2018	
< 7 mois	535	444	-91	-17%
7 à < 25 mois	1 516	1 407	-109	-7%
25 mois et +	4 363	4 001	-362	-8%
TOTAL	6 414	5 852	-562	-9%

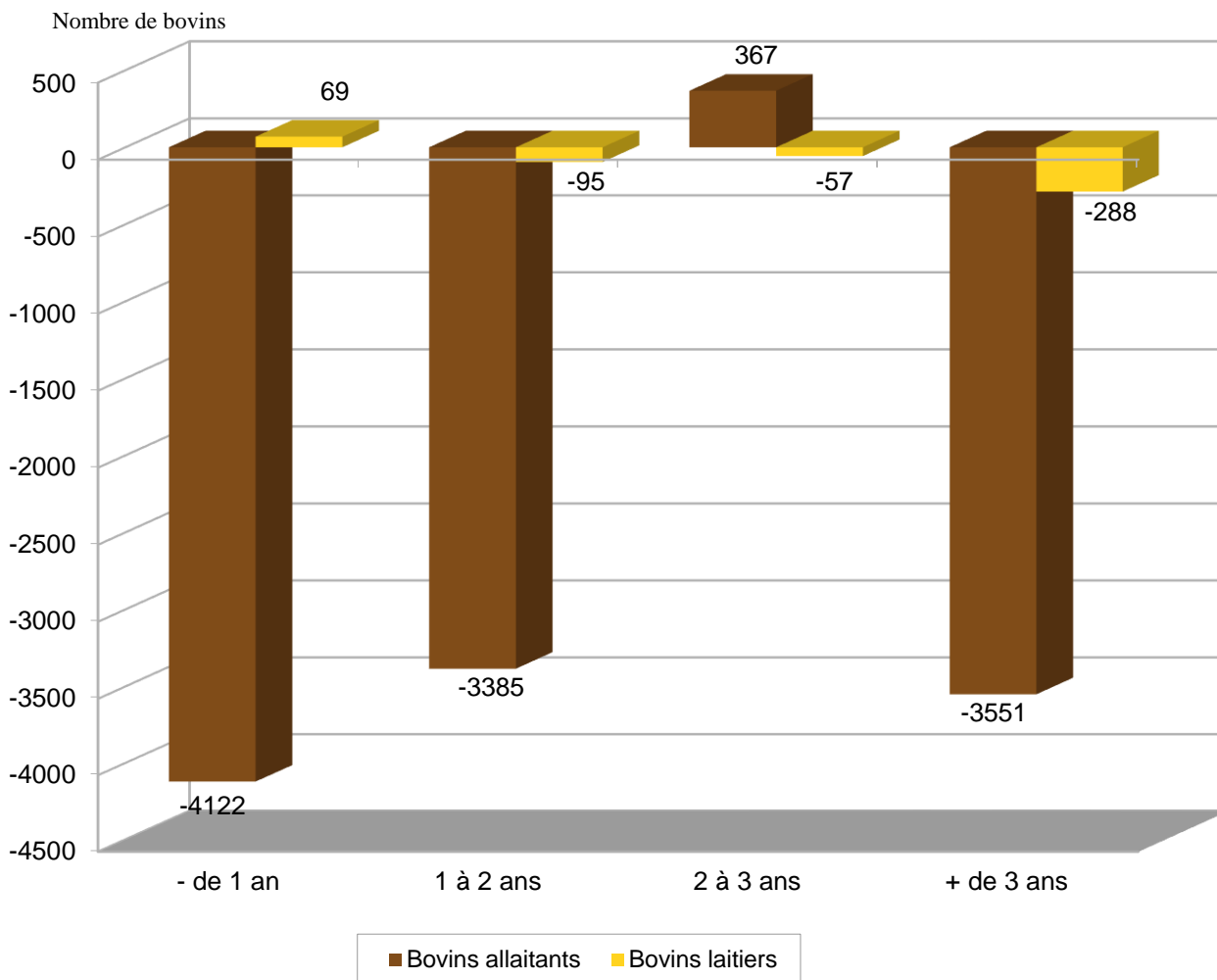
Bovins allaitants : inventaires au 1er du mois



Au 1er juillet 2019 on dénombre :

- 6 591 bovins de race laitière (371 animaux de moins qu'en 2018, soit -5,3 %).
- 356 014 bovins allaitants (10 691 animaux de moins qu'en 2018, soit -2,9 %).

comparaison du nombre de bovins au 1er juillet 2019 par rapport au 1er juillet 2018



Au 1er juillet 2019, par rapport à 2018, pour les bovins allaitants :

- Pour les animaux de plus de 3 ans, on a une forte baisse de 3 551 bovins. Cette baisse vient principalement des femelles avec 3 463 animaux en moins, le nombre de mâles a diminué de 88 animaux.

- Pour les bovins de 2 à 3 ans, l'effectif des animaux présents augmente de 367 bovins. Cette hausse vient principalement des femelles avec 269 animaux en plus alors que les mâles augmentent de 98 animaux.

- Pour les animaux de 1 à 2 ans, on a une forte baisse de 3 385 animaux. Cette diminution est commune aux deux sexes mais elle est nettement plus importante chez les femelles avec 2 832 animaux en moins alors que les mâles diminuent de 553 animaux.

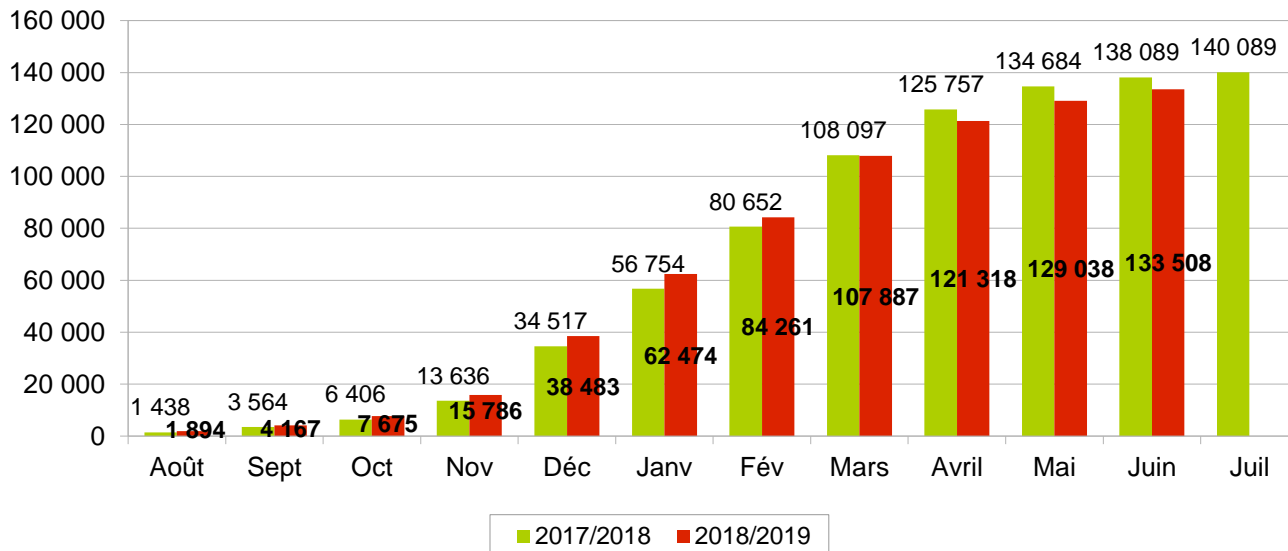
- Pour les bovins de - 1 an, le graphique montre une nette baisse du nombre de bovins (-4 122). Cette baisse se retrouve chez les 2 sexes, elle est un peu plus importante chez les femelles avec 2 419 animaux en moins. Les mâles quant à eux diminuent de 1 703 animaux.

Au 1er juillet 2019, 4 581 naissances en moins dans la Nièvre.

Au 1er juillet 2019, toutes races confondues, on dénombre 133 508 naissances soit 4 581 de moins qu'au 1er juillet 2018 (138 089 naissances).

Cumul des naissances, toutes races, du 01/08 au 31/07

Nombre de naissances

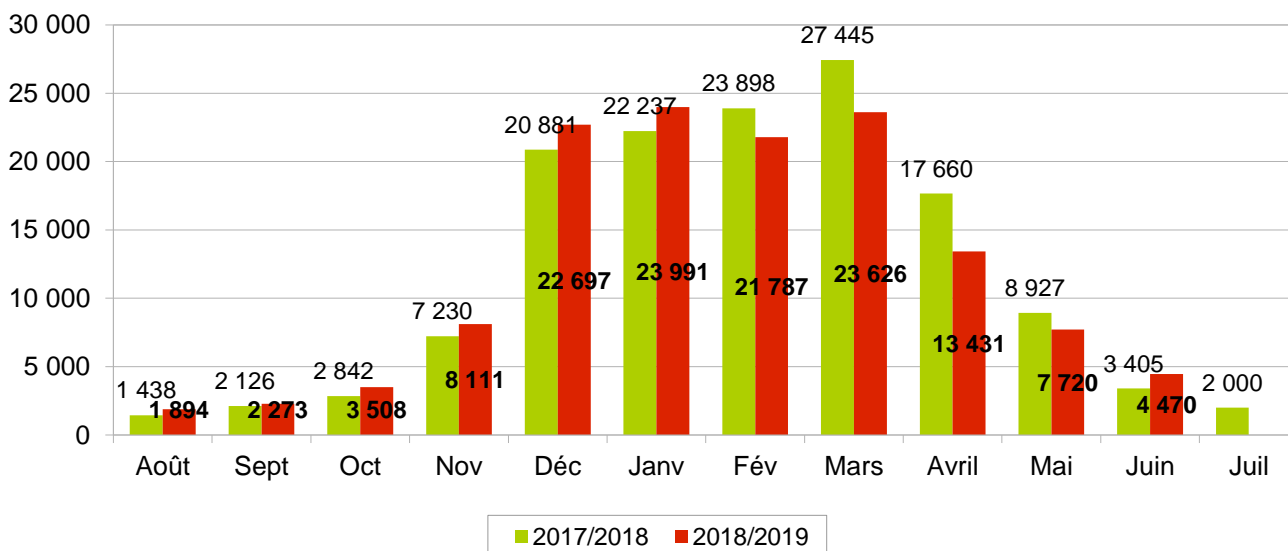


Parmi ces naissances, on note :

- Une baisse des naissances de bovins de type viande : -4 179 veaux.
- Une baisse des naissances de bovins de type laitier : -402 veaux.

Naissances mensuelles, veaux toutes races, du 01/08 au 31/07

Nombre de naissances



Pour le troupeau allaitant : cette nouvelle campagne 2018/2019 qui vient de débuter semble prometteuse puisqu'on a une augmentation de 460 veaux nés en plus par rapport à l'année dernière. Cela ne s'était pas produit depuis la campagne 2014/2015.

En septembre la hausse du nombre de naissances est moins importante mais elle se poursuit avec 213 veaux nés en plus par rapport à l'année dernière.

De octobre à janvier la hausse du nombre de naissances est toujours bien présente avec 689 veaux nés en plus en octobre, 948 veaux nés en plus en novembre, 1 846 veaux nés en plus en décembre et 1 767 veaux nés en plus en janvier par rapport à l'année dernière.

De février à mai les naissances sont en forte baisse avec 2 073 veaux nés en moins en février, 3 761 veaux nés en moins en mars, 4 180 veaux nés en moins en avril et 1 150 veaux nés en moins en mai par rapport à l'année dernière.

En juin les naissances sont de retour à la hausse avec 1 062 veaux nés en plus par rapport à l'année dernière.

Évolution des mouvements des bovins allaitants (y compris croisés).

En janvier 2019, les mouvements sont en baisse de 3,3 % sur l'ensemble des sorties d'animaux maigres en comparaison à janvier 2018. Cette diminution de début d'année 2019 vient uniquement des mâles avec 9,2 % en moins alors que les femelles augmentent de 5,1 %.

En février 2019, les mouvements sont en hausse de 5,0 % sur l'ensemble des sorties d'animaux maigres en comparaison à février 2018. Cette augmentation se retrouve chez les 2 sexes. Elle est légèrement plus importante chez les femelles avec 5,4 % en plus alors que les mâles augmentent de 4,6 %.

En mars 2019, les mouvements sont de nouveau en baisse de 6,2 % sur l'ensemble des sorties d'animaux maigres en comparaison à mars 2018. Cette diminution est commune aux 2 sexes mais elle est plus importante chez les mâles avec 9,1 % en moins alors que les femelles diminuent de 3,2 %.

En avril 2019, les mouvements sont toujours en baisse de 3,4 % sur l'ensemble des sorties d'animaux maigres en comparaison à avril 2018. Cette fois la diminution vient uniquement des femelles avec 10,3 % en moins alors que les mâles augmentent de 6,1 %.

En mai 2019, les mouvements poursuivent leur baisse avec 3,7 % en moins sur l'ensemble des sorties d'animaux maigres en comparaison à mai 2018. Cette diminution vient principalement des mâles avec 7,6 % en moins alors que les femelles diminuent de 1,1 %.

En juin 2019, les mouvements reviennent à la hausse avec 10,3 % en plus sur l'ensemble des sorties d'animaux maigres en comparaison à juin 2018. Cette augmentation est commune aux 2 sexes, elle est un peu plus importante chez les femelles avec 10,6 % en plus alors que les mâles augmentent de 9,9 %.

Sorties Élevage	Mâles de - 1 an	Mâles de 1 à 2 ans	Femelles de - 1 an	Femelles de 1 à 2 ans	Femelles de 2 à 3 ans	Femelles de + 3 ans
Période 01/01/18 au 30/06/18	14 875	15 501	6 587	10 477	3 120	12 433
Période 01/01/19 au 30/06/19	16 333	13 401	7 664	9 369	2 704	12 622
Écart 2019 - 2018 en nombre	1 458	-2 100	1 077	-1 108	-416	189
Écart 2019 - 2018 en %	9,80%	-13,55%	16,35%	-10,58%	-13,33%	1,52%

En janvier 2019, les ventes en gras sont en hausse (8,0 %) comparé à janvier 2018. Cette hausse de début d'année 2019 vient principalement des femelles avec 9,7 % en plus alors que les mâles augmentent légèrement de 1,2 %.

En février 2019, les ventes en gras restent en légère hausse (2,0 %) comparé à février 2018. Contrairement au moins précédent cette hausse vient principalement des mâles avec 10,0 % en plus alors que les femelles augmentent très légèrement de 0,4 %.

En mars 2019, les ventes en gras sont en baisse (-4,2 %) comparé à mars 2018. Cette baisse est équivalente chez les 2 sexes. Elle est un peu plus importante chez les mâles avec 4,9 % en moins alors que les femelles diminuent de 4,0 %.

En avril 2019, les ventes en gras reviennent en forte hausse (19,7 %) comparé à avril 2018. Cette hausse est équivalente chez les 2 sexes. Elle est légèrement plus importante chez les femelles avec 20,0 % en plus alors que les mâles augmentent de 18,7 %.

En mai 2019, les ventes en gras sont en légère hausse (2,1 %) comparé à mai 2018. Cette hausse vient uniquement des femelles avec 9,7 % en plus alors que les mâles diminuent de 18,6 %.

En juin 2019, les ventes en gras sont en baisse (-5,3 %) comparé à juin 2018. Cette baisse vient uniquement des mâles avec 25,3 % en moins alors que les femelles augmentent légèrement de 2,5 %.

Sorties Boucherie	Mâles de 1 à 2 ans	Mâles de + 2 ans	Femelles de 2 à 3 ans	Femelles de + 3 ans
Période 01/01/18 au 30/06/18	2 276	598	1 156	9 493
Période 01/01/19 au 30/06/19	2 147	556	1 117	10 316
Écart 2019 - 2018 en nombre	-129	-42	-39	823
Écart 2019 - 2018 en %	-5,67%	-7,02%	-3,37%	8,67%

Du 1er janvier au 30 juin 2019, avec 78 169 sorties, le département enregistre un écart de -361 ventes (-887 sorties élevage et 526 sorties boucherie) soit 0,5 % de moins par rapport à l'année 2018.

Bulletin d'information sur les effectifs bovins dans la Nièvre - 1er juillet 2019

Évolution des mouvements des bovins allaitants (y compris bovins croisés)

Sorties mensuelles

Sorties élevage	Mâles de - 1 an	Mâles de 1 à 2 ans	Mâles de + 2 ans	Total mâles	Femelles de - 1 an	Femelles de 1 à 2 ans	Femelles de 2 à 3 ans	Femelles de + 3 ans	Total femelles	Total sorties élevage
Période 01/06/18 au 30/06/18	601	1916	133	2650	265	902	352	1412	2931	5581
Période 01/06/19 au 30/06/19	758	2044	111	2913	324	1207	341	1370	3242	6155
Écart 2019 - 2018 en nombre	157	128	-22	263	59	305	-11	-42	311	574
Écart 2019 - 2018 en %	26%	7%	-17%	10%	22%	34%	-3%	-3%	11%	10%

Sorties boucherie	Mâles de - 1 an	Mâles de 1 à 2 ans	Mâles de 2 à 3 ans	Mâles de + 3 ans	Total mâles	Femelles de - 2 ans	Femelles de 2 à 3 ans	Femelles de + 3 ans	Total femelles	Total sorties élevage
Période 01/06/18 au 30/06/18	73	537	18	104	732	83	244	1548	1875	2607
Période 01/06/19 au 30/06/19	44	385	20	98	547	53	176	1692	1921	2468
Écart 2019 - 2018 en nombre	-29	-152	2	-6	-185	-30	-68	144	46	-139
Écart 2019 - 2018 en %	-40%	-28%	11%	-6%	-25%	-36%	-28%	9%	2%	-5%

Total des sorties boucherie + élevage	
Période 01/06/18 au 30/06/18	8188
Période 01/06/19 au 30/06/19	8623
Écart 2019 - 2018 en nombre	435
Écart 2019 - 2018 en %	5%

Sorties cumulées depuis le début de l'année

Sorties élevage	Mâles de - 1 an	Mâles de 1 à 2 ans	Mâles de + 2 ans	Total mâles	Femelles de - 1 an	Femelles de 1 à 2 ans	Femelles de 2 à 3 ans	Femelles de + 3 ans	Total femelles	Total sorties élevage
Période 01/01/18 au 30/06/18	14875	15501	991	31367	6587	10477	3120	12433	32617	63984
Période 01/01/19 au 30/06/19	16333	13401	1004	30738	7664	9369	2704	12622	32359	63097
Écart 2019 - 2018 en nombre	1458	-2100	13	-629	1077	-1108	-416	189	-258	-887
Écart 2019 - 2018 en %	10%	-14%	1%	-2%	16%	-11%	-13%	2%	-1%	-1%

Sorties boucherie	Mâles de - 1 an	Mâles de 1 à 2 ans	Mâles de 2 à 3 ans	Mâles de + 3 ans	Total mâles	Femelles de - 2 ans	Femelles de 2 à 3 ans	Femelles de + 3 ans	Total femelles	Total sorties élevage
Période 01/01/18 au 30/06/18	421	2276	139	459	3295	602	1156	9493	11251	14546
Période 01/01/19 au 30/06/19	411	2147	175	381	3114	525	1117	10316	11958	15072
Écart 2019 - 2018 en nombre	-10	-129	36	-78	-181	-77	-39	823	707	526
Écart 2019 - 2018 en %	-2%	-6%	26%	-17%	-5%	-13%	-3%	9%	6%	4%

Total des sorties boucherie + élevage	
Période 01/01/18 au 30/06/18	78530
Période 01/01/19 au 30/06/19	78169
Écart 2019 - 2018 en nombre	-361
Écart 2019 - 2018 en %	0%