

356 593 bovins au 1er août 2019 dans la Nièvre

D'après les données du fichier de l'identification des animaux de l'EdE de la Nièvre, le nombre de bovins (toutes races) présent au 1er août 2019 s'élève à 356 593 bovins. Comparé à l'effectif présent au 1er août 2018 (366 785 bovins), il est en baisse de 10 192 animaux (-2,8 %).

Inventaires bovins au 1er août 2019 :

Bovins de race à viande (y compris croisés)

Mâles	01/08/2018	01/08/2019	Différence 2019 - 2018	
< 7 mois	47 474	43 772	-3 702	-8%
7 à < 9 mois	12 143	13 518	1 375	11%
9 à < 12 mois	1 710	2 266	556	33%
12 à < 14 mois	582	811	229	39%
14 à < 16 mois	1 647	2 176	529	32%
16 à < 20 mois	4 396	3 825	-571	-13%
20 à < 25 mois	679	534	-145	-21%
25 mois et +	7 576	7 640	64	1%
TOTAL	76 207	74 542	-1 665	-2%

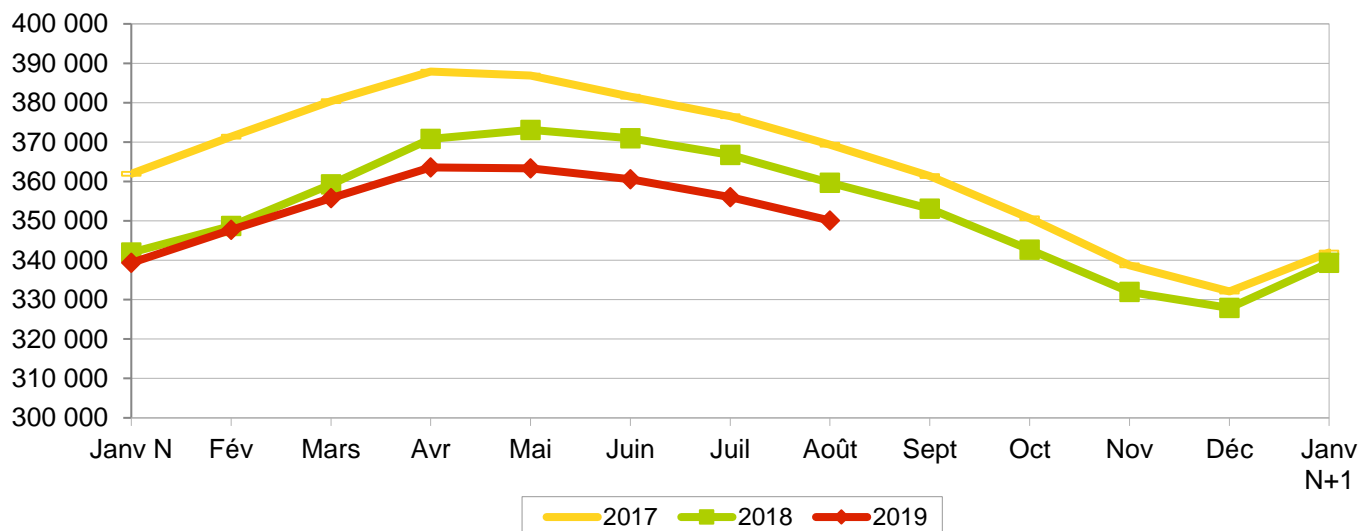
Femelles	01/08/2018	01/08/2019	Différence 2019 - 2018	
< 7 mois	46 584	42 662	-3 922	-8%
7 à < 9 mois	13 276	14 368	1 092	8%
9 à < 12 mois	2 451	2 865	414	17%
12 à < 14 mois	1 129	1 292	163	14%
14 à < 20 mois	36 718	35 979	-739	-2%
20 à < 25 mois	6 382	4 663	-1 719	-27%
25 à < 36 mois	36 824	36 997	173	0%
36 mois et +	140 099	136 677	-3 422	-2%
TOTAL	283 463	275 503	-7 960	-3%

Bovins de race laitière

Mâles	01/08/2018	01/08/2019	Différence 2019 - 2018	
< 7 mois	401	361	-40	-10%
7 à < 25 mois	280	297	17	6%
25 mois et +	55	64	9	16%
TOTAL	736	722	-14	-2%

Femelles	01/08/2018	01/08/2019	Différence 2019 - 2018	
< 7 mois	526	417	-109	-21%
7 à < 25 mois	1 542	1 420	-122	-8%
25 mois et +	4 311	3 989	-322	-7%
TOTAL	6 379	5 826	-553	-9%

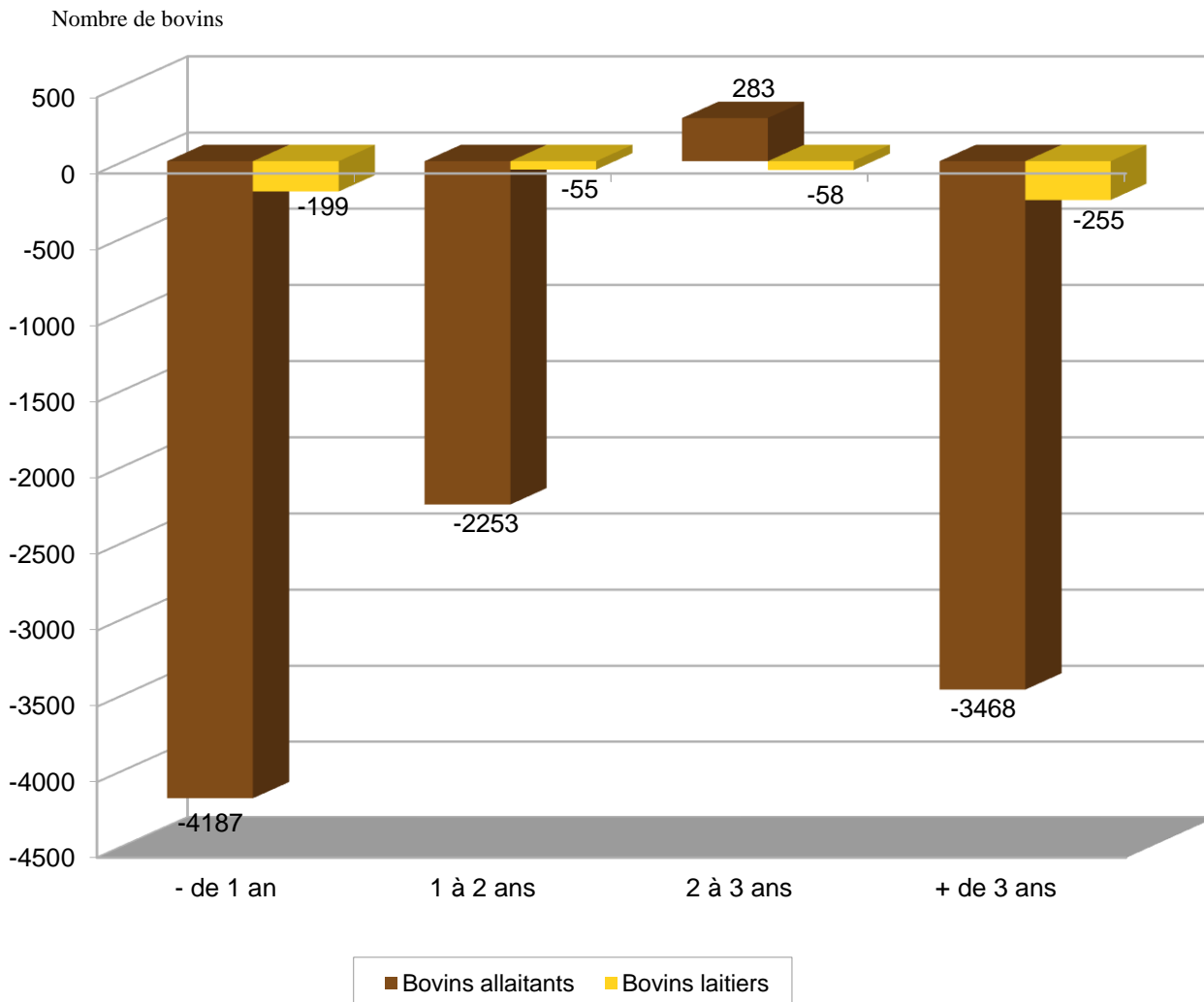
Bovins allaitants : inventaires au 1er du mois



Au 1er août 2019 on dénombre :

- 6 548 bovins de race laitière (567 animaux de moins qu'en 2018, soit -8,0 %).
- 350 045 bovins allaitants (9 625 animaux de moins qu'en 2018, soit -2,7 %).

comparaison du nombre de bovins au 1er août 2019 par rapport au 1er août 2018



Au 1er août 2019, par rapport à 2018, pour les bovins allaitants :

- Pour les animaux de plus de 3 ans, on a une forte baisse de 3 468 bovins. Cette baisse vient principalement des femelles avec 3 422 animaux en moins, le nombre de mâles a diminué de seulement 46 animaux.

- Pour les bovins de 2 à 3 ans, l'effectif des animaux présents augmente de 283 bovins. Cette hausse est plus importante chez les femelles avec 173 animaux en plus alors que les mâles augmentent de 110 animaux.

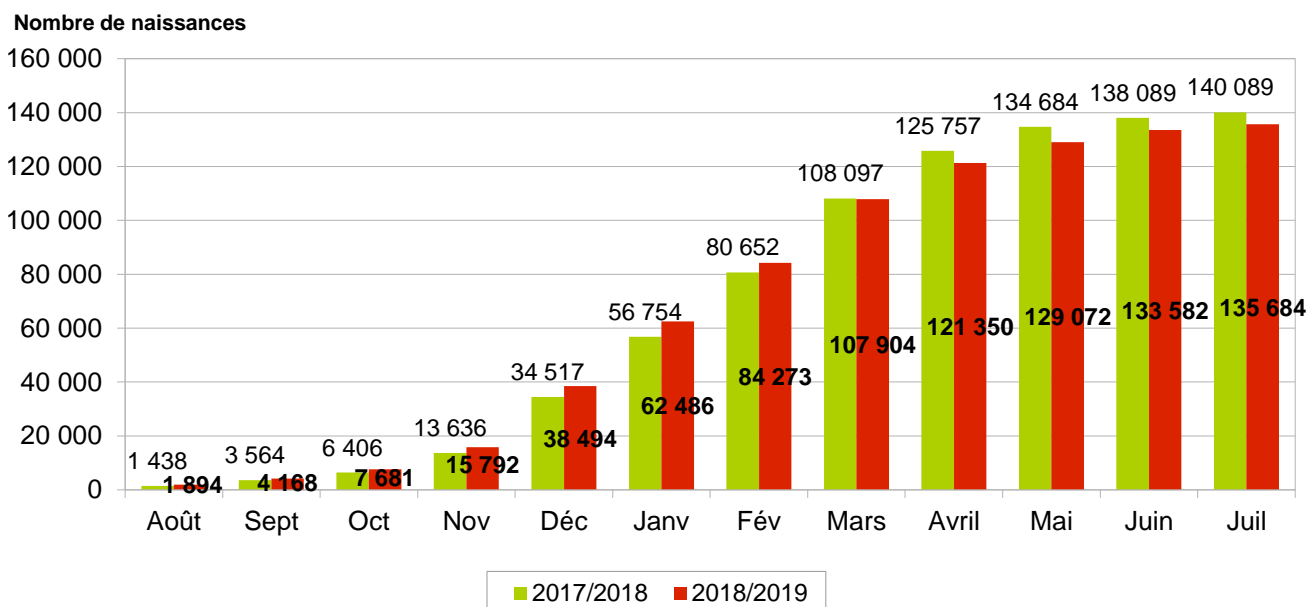
- Pour les animaux de 1 à 2 ans, on a une forte baisse de 2 253 animaux. Cette diminution vient uniquement des femelles avec 2 295 animaux en moins alors que les mâles augmentent très légèrement de 42 animaux.

- Pour les bovins de - 1 an, le graphique montre une nette baisse du nombre de bovins (-4 187). Cette baisse se retrouve chez les 2 sexes, elle est un peu plus importante chez les femelles avec 2 416 animaux en moins. Les mâles quant à eux diminuent de 1 771 animaux.

Au 1er août 2019, 4 405 naissances en moins dans la Nièvre.

Au 1er août 2019, toutes races confondues, on dénombre 135 684 naissances soit 4 405 de moins qu'au 1er août 2018 (140 089 naissances).

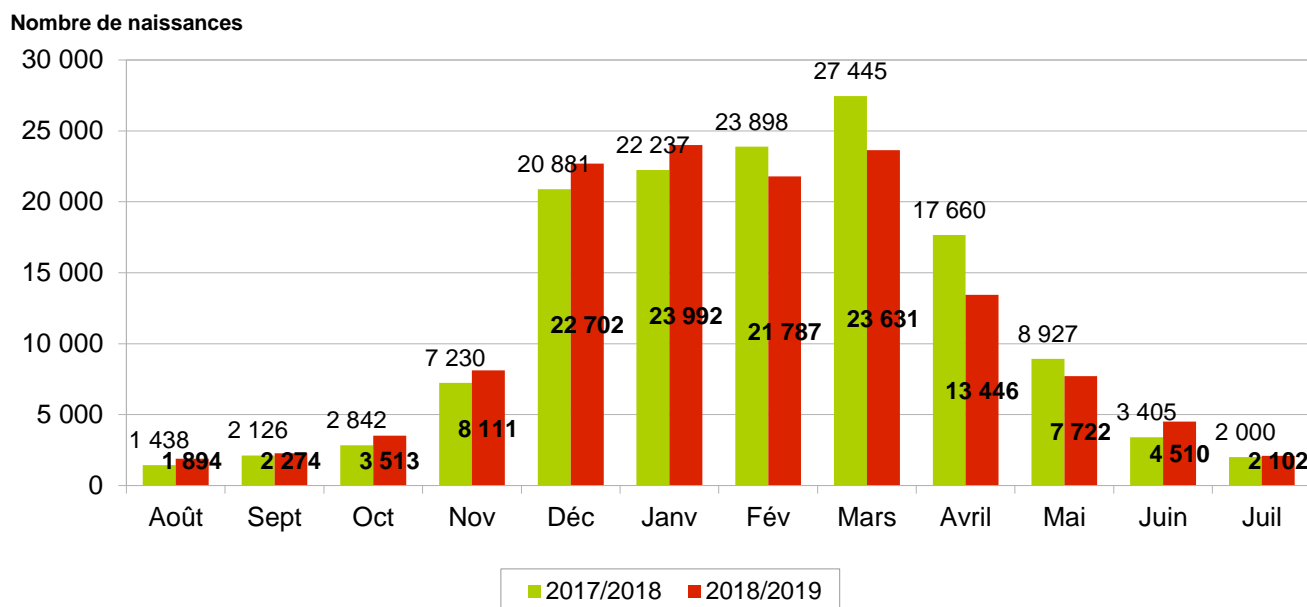
Cumul des naissances, toutes races, du 01/08 au 31/07



Parmi ces naissances, on note :

- Une baisse des naissances de bovins de type viande : -3 966 veaux.
- Une baisse des naissances de bovins de type laitier : -439 veaux.

Naissances mensuelles, veaux toutes races, du 01/08 au 31/07



Pour le troupeau allaitant : cette nouvelle campagne 2018/2019 qui vient de débuter semble prometteuse puisqu'on a une augmentation de 460 veaux nés en plus par rapport à l'année dernière. Cela ne s'était pas produit depuis la campagne 2014/2015.

De septembre à janvier la hausse du nombre de naissances est toujours bien présente avec 214 veaux nés en plus en septembre, 694 veaux nés en plus en octobre, 948 veaux nés en plus en novembre, 1 851 veaux nés en plus en décembre et 1 768 veaux nés en plus en janvier par rapport à l'année dernière.

De février à mai les naissances sont en forte baisse avec 2 073 veaux nés en moins en février, 3 756 veaux nés en moins en mars, 4 165 veaux nés en moins en avril et 1 148 veaux nés en moins en mai par rapport à l'année dernière.

En juin et juillet les naissances sont de retour à la hausse avec 1 101 veaux nés en plus en juin et 140 veaux nés en plus en juillet par rapport à l'année dernière.

Évolution des mouvements des bovins allaitants (y compris croisés).

En janvier 2019, les mouvements sont en baisse de 3,3 % sur l'ensemble des sorties d'animaux maigres en comparaison à janvier 2018 (5,1 % chez les femelles et -9,2 % chez les mâles).

En février 2019, les mouvements sont en hausse de 5,0 % sur l'ensemble des sorties d'animaux maigres en comparaison à février 2018 (5,4 % chez les femelles et 4,8 % chez les mâles).

En mars 2019, les mouvements sont de nouveau en baisse de 6,2 % sur l'ensemble des sorties d'animaux maigres en comparaison à mars 2018 (-3,2 % chez les femelles et -9,1 % chez les mâles).

En avril 2019, les mouvements sont toujours en baisse de 3,3 % sur l'ensemble des sorties d'animaux maigres en comparaison à avril 2018 (-10,0 % chez les femelles et 6,1 % chez les mâles).

En mai 2019, les mouvements poursuivent leur baisse avec 3,4 % en moins sur l'ensemble des sorties d'animaux maigres en comparaison à mai 2018. Cette diminution vient principalement des mâles avec 7,1 % en moins alors que les femelles diminuent de 0,9 %.

En juin 2019, les mouvements reviennent à la hausse avec 11,4 % en plus sur l'ensemble des sorties d'animaux maigres en comparaison à juin 2018. Cette augmentation est commune aux 2 sexes mais elle est un peu plus importante chez les femelles avec 12,1 % en plus alors que les mâles augmentent de 10,6 %.

En juillet 2019, les mouvements sont de nouveau en nette baisse avec 15,2 % en moins sur l'ensemble des sorties d'animaux maigres en comparaison à juillet 2018. Cette diminution se retrouve chez les 2 sexes, elle est légèrement plus importante chez les femelles avec 15,5 % en moins alors que les mâles diminuent de 14,7 %.

Sorties Élevage	Mâles de - 1 an	Mâles de 1 à 2 ans	Femelles de - 1 an	Femelles de 1 à 2 ans	Femelles de 2 à 3 ans	Femelles de + 3 ans
Période 01/01/18 au 31/07/18	16 146	17 051	7 039	11 807	3 587	13 952
Période 01/01/19 au 31/07/19	17 301	14 911	8 060	10 382	2 999	14 178
Écart 2019 - 2018 en nombre	1 155	-2 140	1 021	-1 425	-588	226
Écart 2019 - 2018 en %	7,15%	-12,55%	14,50%	-12,07%	-16,39%	1,62%

En janvier 2019, les ventes en gras sont en hausse (8,0 %) comparé à janvier 2018 (9,7 % chez les femelles et 1,2 % chez les mâles).

En février 2019, les ventes en gras restent en légère hausse (2,0 %) comparé à février 2018 (0,4 % chez les femelles et 10,0 % chez les mâles).

En mars 2019, les ventes en gras sont en baisse (-4,2 %) comparé à mars 2018 (-4,0 % chez les femelles et -4,9 % chez les mâles).

En avril 2019, les ventes en gras reviennent en forte hausse (19,7 %) comparé à avril 2018 (20,0 % chez les femelles et 18,7 % chez les mâles).

En mai 2019, les ventes en gras sont en légère hausse (2,5 %) comparé à mai 2018. Cette hausse vient uniquement des femelles avec 10,4 % en plus alors que les mâles diminuent de 18,9 %.

En juin 2019, les ventes en gras sont en baisse (-4,8 %) comparé à juin 2018. Cette baisse vient uniquement des mâles avec 25,0 % en moins alors que les femelles augmentent légèrement de 3,0 %.

En juillet 2019, les ventes en gras restent à la baisse (-8,3 %) comparé à juillet 2018. Cette baisse vient uniquement des mâles avec 36,2 % en moins alors que les femelles augmentent légèrement de 4,4 %.

Sorties Boucherie	Mâles de 1 à 2 ans	Mâles de + 2 ans	Femelles de 2 à 3 ans	Femelles de + 3 ans
Période 01/01/18 au 31/07/18	3 023	724	1 344	11 210
Période 01/01/19 au 31/07/19	2 553	659	1 370	12 080
Écart 2019 - 2018 en nombre	-470	-65	26	870
Écart 2019 - 2018 en %	-15,55%	-8,98%	1,93%	7,76%

Du 1er janvier au 31 juillet 2019, avec 86 738 sorties, le département enregistre un écart de -1 484 ventes (-1 791 sorties élevage et 307 sorties boucherie) soit 1,7 % de moins par rapport à l'année 2018.

Bulletin d'information sur les effectifs bovins dans la Nièvre - 1er août 2019

Évolution des mouvements des bovins allaitants (y compris bovins croisés)

Sorties mensuelles

Sorties élevage	Mâles de - 1 an	Mâles de 1 à 2 ans	Mâles de + 2 ans	Total mâles	Femelles de - 1 an	Femelles de 1 à 2 ans	Femelles de 2 à 3 ans	Femelles de + 3 ans	Total femelles	Total sorties élevage
Période 01/07/18 au 31/07/18	1271	1550	169	2990	452	1330	467	1519	3768	6758
Période 01/07/19 au 31/07/19	957	1481	111	2549	393	991	277	1524	3185	5734
Écart 2019 - 2018 en nombre	-314	-69	-58	-441	-59	-339	-190	5	-583	-1024
Écart 2019 - 2018 en %	-25%	-4%	-34%	-15%	-13%	-25%	-41%	0%	-15%	-15%

Sorties boucherie	Mâles de - 1 an	Mâles de 1 à 2 ans	Mâles de 2 à 3 ans	Mâles de + 3 ans	Total mâles	Femelles de - 2 ans	Femelles de 2 à 3 ans	Femelles de + 3 ans	Total femelles	Total sorties élevage
Période 01/07/18 au 31/07/18	44	747	23	103	917	112	188	1717	2017	2934
Période 01/07/19 au 31/07/19	75	407	22	81	585	113	253	1740	2106	2691
Écart 2019 - 2018 en nombre	31	-340	-1	-22	-332	1	65	23	89	-243
Écart 2019 - 2018 en %	70%	-46%	-4%	-21%	-36%	1%	35%	1%	4%	-8%

Total des sorties boucherie + élevage	
Période 01/07/18 au 31/07/18	9692
Période 01/07/19 au 31/07/19	8425
Écart 2019 - 2018 en nombre	-1267
Écart 2019 - 2018 en %	-13%

Sorties cumulées depuis le début de l'année

Sorties élevage	Mâles de - 1 an	Mâles de 1 à 2 ans	Mâles de + 2 ans	Total mâles	Femelles de - 1 an	Femelles de 1 à 2 ans	Femelles de 2 à 3 ans	Femelles de + 3 ans	Total femelles	Total sorties élevage
Période 01/01/18 au 31/07/18	16146	17051	1160	34357	7039	11807	3587	13952	36385	70742
Période 01/01/19 au 31/07/19	17301	14911	1120	33332	8060	10382	2999	14178	35619	68951
Écart 2019 - 2018 en nombre	1155	-2140	-40	-1025	1021	-1425	-588	226	-766	-1791
Écart 2019 - 2018 en %	7%	-13%	-3%	-3%	15%	-12%	-16%	2%	-2%	-3%

Sorties boucherie	Mâles de - 1 an	Mâles de 1 à 2 ans	Mâles de 2 à 3 ans	Mâles de + 3 ans	Total mâles	Femelles de - 2 ans	Femelles de 2 à 3 ans	Femelles de + 3 ans	Total femelles	Total sorties élevage
Période 01/01/18 au 31/07/18	465	3023	162	562	4212	714	1344	11210	13268	17480
Période 01/01/19 au 31/07/19	487	2553	197	462	3699	638	1370	12080	14088	17787
Écart 2019 - 2018 en nombre	22	-470	35	-100	-513	-76	26	870	820	307
Écart 2019 - 2018 en %	5%	-16%	22%	-18%	-12%	-11%	2%	8%	6%	2%

Total des sorties boucherie + élevage	
Période 01/01/18 au 31/07/18	88222
Période 01/01/19 au 31/07/19	86738
Écart 2019 - 2018 en nombre	-1484
Écart 2019 - 2018 en %	-2%