

## 349 811 bovins au 1er septembre 2019 dans la Nièvre

D'après les données du fichier de l'identification des animaux de l'EdE de la Nièvre, le nombre de bovins (toutes races) présent au 1er septembre 2019 s'élève à 349 811 bovins. Comparé à l'effectif présent au 1er septembre 2018 (360 155 bovins), il est en baisse de 10 344 animaux (-2,9 %).

### Inventaires bovins au 1er septembre 2019 :

Bovins de race à viande (y compris croisés)

Mâles	01/09/2018	01/09/2019	Différence 2019 - 2018	
< 7 mois	38 057	33 660	-4 397	-12%
7 à < 9 mois	18 039	19 792	1 753	10%
9 à < 12 mois	3 108	4 164	1 056	34%
12 à < 14 mois	387	595	208	54%
14 à < 16 mois	827	1 078	251	30%
16 à < 20 mois	3 720	3 637	-83	-2%
20 à < 25 mois	1 494	1 152	-342	-23%
25 mois et +	7 374	7 492	118	2%
<b>TOTAL</b>	<b>73 006</b>	<b>71 570</b>	<b>-1 436</b>	<b>-2%</b>

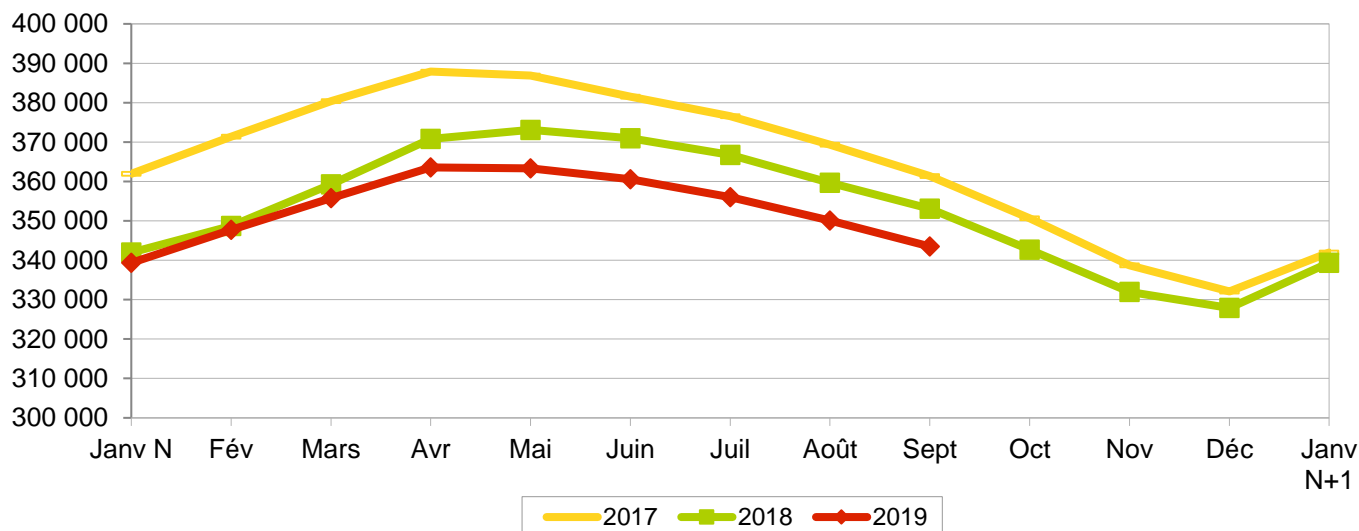
Femelles	01/09/2018	01/09/2019	Différence 2019 - 2018	
< 7 mois	37 275	32 535	-4 740	-13%
7 à < 9 mois	19 483	21 030	1 547	8%
9 à < 12 mois	5 324	5 987	663	12%
12 à < 14 mois	786	967	181	23%
14 à < 20 mois	27 790	28 937	1 147	4%
20 à < 25 mois	15 006	11 667	-3 339	-22%
25 à < 36 mois	36 604	36 586	-18	0%
36 mois et +	137 795	134 246	-3 549	-3%
<b>TOTAL</b>	<b>280 063</b>	<b>271 955</b>	<b>-8 108</b>	<b>-3%</b>

Bovins de race laitière

Mâles	01/09/2018	01/09/2019	Différence 2019 - 2018	
< 7 mois	423	149	-274	-65%
7 à < 25 mois	293	295	2	1%
25 mois et +	53	67	14	26%
<b>TOTAL</b>	<b>769</b>	<b>511</b>	<b>-258</b>	<b>-34%</b>

Femelles	01/09/2018	01/09/2019	Différence 2019 - 2018	
< 7 mois	513	392	-121	-24%
7 à < 25 mois	1 549	1 432	-117	-8%
25 mois et +	4 255	3 951	-304	-7%
<b>TOTAL</b>	<b>6 317</b>	<b>5 775</b>	<b>-542</b>	<b>-9%</b>

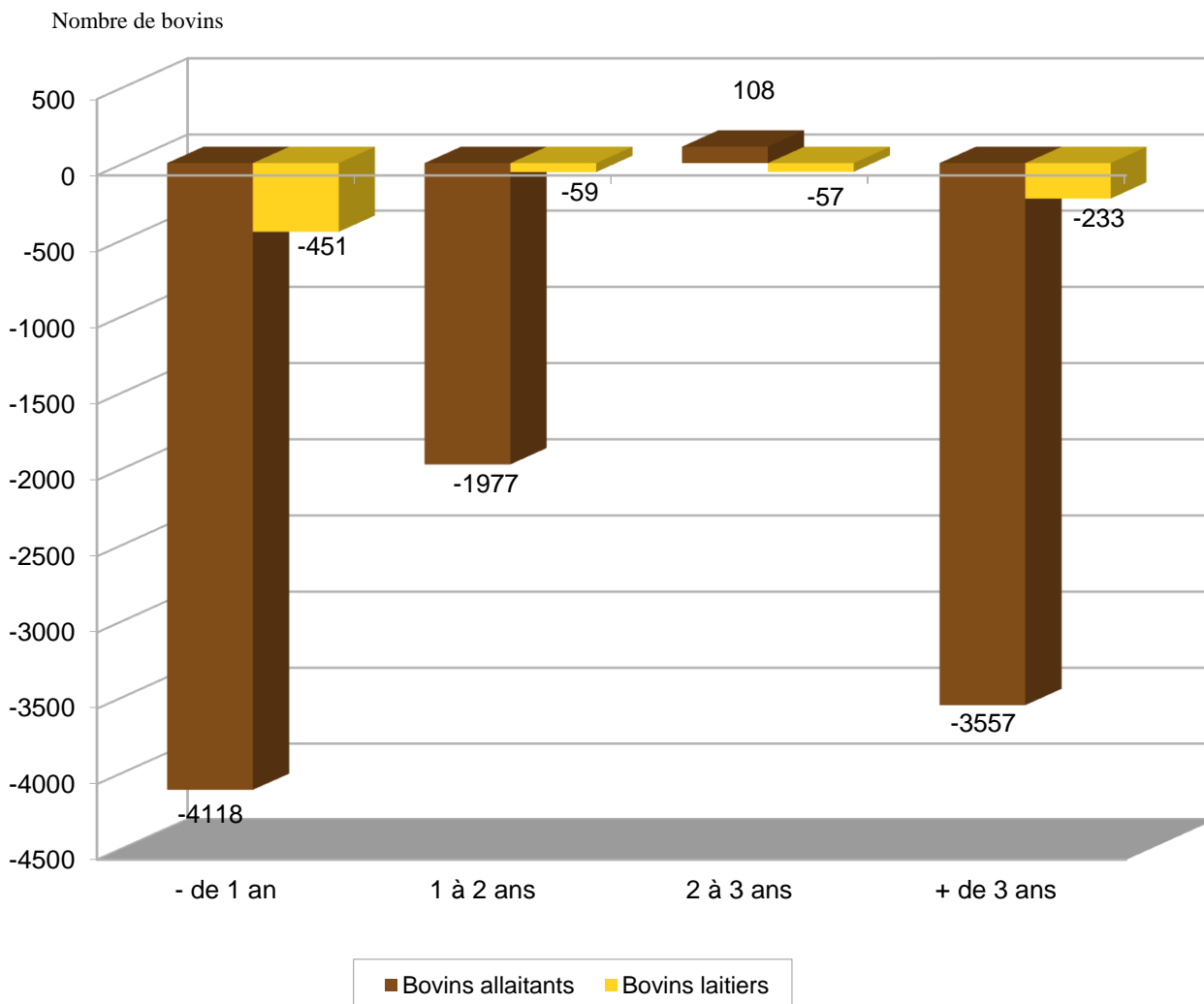
### Bovins allaitants : inventaires au 1er du mois



Au 1er septembre 2019 on dénombre :

- 6 286 bovins de race laitière (800 animaux de moins qu'en 2018, soit -11,3 %).
- 343 525 bovins allaitants (9 544 animaux de moins qu'en 2018, soit -2,7 %).

### comparaison du nombre de bovins au 1er septembre 2019 par rapport au 1er septembre 2018



Au 1er septembre 2019, par rapport à 2018, pour les bovins allaitants :

- Pour les animaux de plus de 3 ans, on a une forte baisse de 3 557 bovins. Cette baisse vient principalement des femelles avec 3 549 animaux en moins, le nombre de mâles a diminué de seulement 8 animaux.

- Pour les bovins de 2 à 3 ans, l'effectif des animaux présents augmente de 108 bovins. Cette hausse vient uniquement des mâles avec 126 animaux en plus alors que les femelles baissent légèrement de 18 animaux.

- Pour les animaux de 1 à 2 ans, on a une baisse de 1 977 animaux. Cette diminution vient uniquement des femelles avec 2 011 animaux en moins alors que les mâles augmentent très légèrement de 34 animaux.

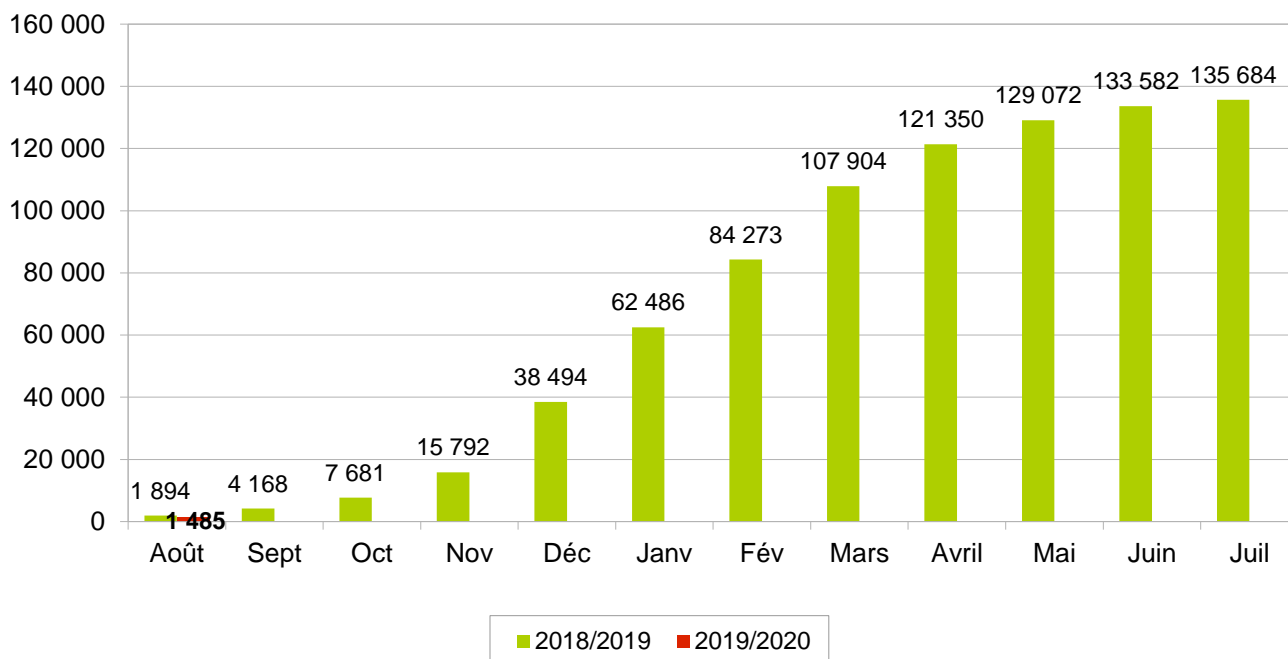
- Pour les bovins de - 1 an, le graphique montre une nette baisse du nombre de bovins (-4 118). Cette baisse se retrouve chez les 2 sexes, elle est un peu plus importante chez les femelles avec 2 530 animaux en moins. Les mâles quant à eux diminuent de 1 588 animaux.

## Au 1er septembre 2019, 409 naissances en moins dans la Nièvre.

Au 1er septembre 2019, toutes races confondues, on dénombre 1 485 naissances soit 409 de moins qu'au 1er septembre 2018 (1 894 naissances).

### Cumul des naissances, toutes races, du 01/08 au 31/07

Nombre de naissances

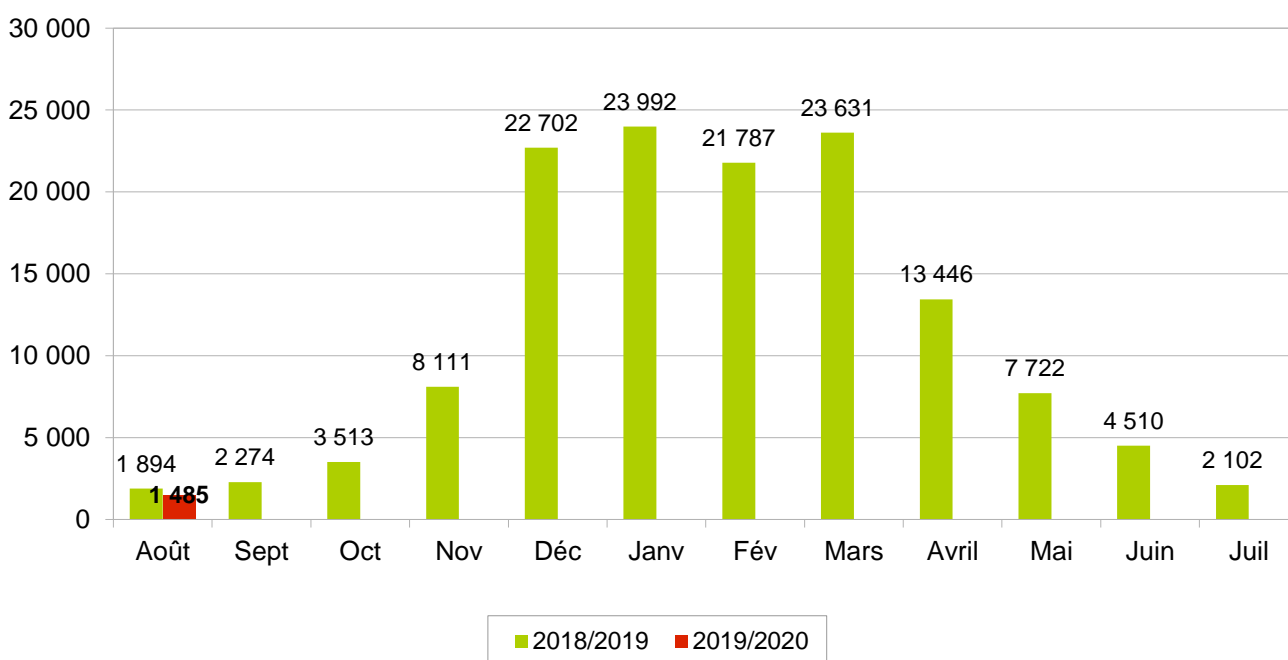


Parmi ces naissances, on note :

- Une baisse des naissances de bovins de type viande : -390 veaux.
- Une baisse des naissances de bovins de type laitier : -19 veaux.

### Naissances mensuelles, veaux toutes races, du 01/08 au 31/07

Nombre de naissances



Pour le troupeau allaitant : cette nouvelle campagne 2019/2020 qui vient de débuter semble montrer moins de précocité pour les naissances puisqu'au mois d'août on a une baisse de 390 veaux nés en moins par rapport à l'année dernière.

## Évolution des mouvements des bovins allaitants (y compris croisés).

En janvier 2019, les mouvements sont en baisse de 3,3 % sur l'ensemble des sorties d'animaux maigres en comparaison à janvier 2018 (5,1 % chez les femelles et -9,2 % chez les mâles).

En février 2019, les mouvements sont en hausse de 5,0 % sur l'ensemble des sorties d'animaux maigres en comparaison à février 2018 (5,4 % chez les femelles et 4,8 % chez les mâles).

En mars 2019, les mouvements sont de nouveau en baisse de 6,2 % sur l'ensemble des sorties d'animaux maigres en comparaison à mars 2018 (-3,2 % chez les femelles et -9,1 % chez les mâles).

En avril 2019, les mouvements sont toujours en baisse de 3,2 % sur l'ensemble des sorties d'animaux maigres en comparaison à avril 2018 (-10,0 % chez les femelles et 6,3 % chez les mâles).

En mai 2019, les mouvements poursuivent leur baisse avec 3,1 % en moins sur l'ensemble des sorties d'animaux maigres en comparaison à mai 2018 (-0,8 % chez les femelles et -6,6 % chez les mâles).

En juin 2019, les mouvements reviennent à la hausse avec 12,0 % en plus sur l'ensemble des sorties d'animaux maigres en comparaison à juin 2018 (12,9 % chez les femelles et 11,0 % chez les mâles).

En juillet 2019, les mouvements sont de nouveau en nette baisse avec 14,2 % en moins sur l'ensemble des sorties d'animaux maigres en comparaison à juillet 2018. Cette diminution se retrouve chez les 2 sexes, elle est légèrement plus importante chez les femelles avec 14,4 % en moins alors que les mâles diminuent de 13,9 %.

En août 2019, les mouvements restent en légère baisse avec 3,1 % en moins sur l'ensemble des sorties d'animaux maigres en comparaison à août 2018. Cette diminution vient seulement des mâles avec 8,2 % en moins alors que les femelles augmentent de 4,0 %.

Sorties Élevage	Mâles de - 1 an	Mâles de 1 à 2 ans	Femelles de - 1 an	Femelles de 1 à 2 ans	Femelles de 2 à 3 ans	Femelles de + 3 ans
Période 01/01/18 au 31/08/18	18 923	17 659	7 548	12 396	3 748	15 182
Période 01/01/19 au 31/08/19	19 594	15 787	8 514	10 988	3 184	15 593
Écart 2019 - 2018 en nombre	671	-1 872	966	-1 408	-564	411
Écart 2019 - 2018 en %	<b>3,55%</b>	<b>-10,60%</b>	<b>12,80%</b>	<b>-11,36%</b>	<b>-15,05%</b>	<b>2,71%</b>

En janvier 2019, les ventes en gras sont en hausse (8,0 %) comparé à janvier 2018 (9,7 % chez les femelles et 1,2 % chez les mâles).

En février 2019, les ventes en gras restent en légère hausse (2,0 %) comparé à février 2018 (0,4 % chez les femelles et 10,0 % chez les mâles).

En mars 2019, les ventes en gras sont en baisse (-4,2 %) comparé à mars 2018 (-4,0 % chez les femelles et -4,9 % chez les mâles).

En avril 2019, les ventes en gras reviennent en forte hausse (19,7 %) comparé à avril 2018 (20,0 % chez les femelles et 18,7 % chez les mâles).

En mai 2019, les ventes en gras sont en légère hausse (2,6 %) comparé à mai 2018 (10,5 % chez les femelles et -18,9 % chez les mâles).

En juin 2019, les ventes en gras sont à la baisse (-4,5 %) comparé à juin 2018 (3,4 % chez les femelles et -24,9 % chez les mâles).

En juillet 2019, les ventes en gras restent à la baisse (-8,0 %) comparé à juillet 2018. Cette baisse vient uniquement des mâles avec 36,2 % en moins alors que les femelles augmentent légèrement de 4,9 %.

En août 2019, les ventes en gras demeurent à la baisse (-5,9 %) comparé à août 2018. Cette baisse vient principalement des femelles avec 6,8 % en moins alors que les mâles diminuent de 2,9 %.

Sorties Boucherie	Mâles de 1 à 2 ans	Mâles de + 2 ans	Femelles de 2 à 3 ans	Femelles de + 3 ans
Période 01/01/18 au 31/08/18	3 396	846	1 579	12 912
Période 01/01/19 au 31/08/19	2 919	760	1 611	13 653
Écart 2019 - 2018 en nombre	-477	-86	32	741
Écart 2019 - 2018 en %	<b>-14,05%</b>	<b>-10,17%</b>	<b>2,03%</b>	<b>5,74%</b>

Du 1er janvier au 31 août 2019, avec 95 098 sorties, le département enregistre un écart de -1 670 ventes (-1 842 sorties élevage et 172 sorties boucherie) soit 1,7 % de moins par rapport à l'année 2018.

## Bulletin d'information sur les effectifs bovins dans la Nièvre - 1er septembre 2019

### Évolution des mouvements des bovins allaitants (y compris bovins croisés)

#### Sorties mensuelles

Sorties élevage	Mâles de - 1 an	Mâles de 1 à 2 ans	Mâles de + 2 ans	Total mâles	Femelles de - 1 an	Femelles de 1 à 2 ans	Femelles de 2 à 3 ans	Femelles de + 3 ans	Total femelles	Total sorties élevage
Période 01/08/18 au 31/08/18	2777	608	87	<b>3472</b>	509	589	161	1230	<b>2489</b>	5961
Période 01/08/19 au 31/08/19	2279	831	78	<b>3188</b>	446	582	172	1388	<b>2588</b>	5776
Écart 2019 - 2018 en nombre	-498	223	-9	<b>-284</b>	-63	-7	11	158	<b>99</b>	-185
Écart 2019 - 2018 en %	-18%	37%	-10%	<b>-8%</b>	-12%	-1%	7%	13%	<b>4%</b>	-3%

Sorties boucherie	Mâles de - 1 an	Mâles de 1 à 2 ans	Mâles de 2 à 3 ans	Mâles de + 3 ans	Total mâles	Femelles de - 2 ans	Femelles de 2 à 3 ans	Femelles de + 3 ans	Total femelles	Total sorties élevage
Période 01/08/18 au 31/08/18	63	373	37	85	<b>558</b>	90	235	1702	<b>2027</b>	2585
Période 01/08/19 au 31/08/19	76	365	39	62	<b>542</b>	92	246	1552	<b>1890</b>	2432
Écart 2019 - 2018 en nombre	13	-8	2	-23	<b>-16</b>	2	11	-150	<b>-137</b>	-153
Écart 2019 - 2018 en %	21%	-2%	5%	-27%	<b>-3%</b>	2%	5%	-9%	<b>-7%</b>	-6%

Total des sorties boucherie + élevage	
Période 01/08/18 au 31/08/18	8546
Période 01/08/19 au 31/08/19	8208
Écart 2019 - 2018 en nombre	-338
Écart 2019 - 2018 en %	-4%

#### Sorties cumulées depuis le début de l'année

Sorties élevage	Mâles de - 1 an	Mâles de 1 à 2 ans	Mâles de + 2 ans	Total mâles	Femelles de - 1 an	Femelles de 1 à 2 ans	Femelles de 2 à 3 ans	Femelles de + 3 ans	Total femelles	Total sorties élevage
Période 01/01/18 au 31/08/18	18923	17659	1247	<b>37829</b>	7548	12396	3748	15182	<b>38874</b>	76703
Période 01/01/19 au 31/08/19	19594	15787	1201	<b>36582</b>	8514	10988	3184	15593	<b>38279</b>	74861
Écart 2019 - 2018 en nombre	671	-1872	-46	<b>-1247</b>	966	-1408	-564	411	<b>-595</b>	-1842
Écart 2019 - 2018 en %	4%	-11%	-4%	<b>-3%</b>	13%	-11%	-15%	3%	<b>-2%</b>	-2%

Sorties boucherie	Mâles de - 1 an	Mâles de 1 à 2 ans	Mâles de 2 à 3 ans	Mâles de + 3 ans	Total mâles	Femelles de - 2 ans	Femelles de 2 à 3 ans	Femelles de + 3 ans	Total femelles	Total sorties élevage
Période 01/01/18 au 31/08/18	528	3396	199	647	<b>4770</b>	804	1579	12912	<b>15295</b>	20065
Période 01/01/19 au 31/08/19	563	2919	236	524	<b>4242</b>	731	1611	13653	<b>15995</b>	20237
Écart 2019 - 2018 en nombre	35	-477	37	-123	<b>-528</b>	-73	32	741	<b>700</b>	172
Écart 2019 - 2018 en %	7%	-14%	19%	-19%	<b>-11%</b>	-9%	2%	6%	<b>5%</b>	1%

Total des sorties boucherie + élevage	
Période 01/01/18 au 31/08/18	96768
Période 01/01/19 au 31/08/19	95098
Écart 2019 - 2018 en nombre	-1670
Écart 2019 - 2018 en %	-2%