

338 855 bovins au 1er octobre 2019 dans la Nièvre

D'après les données du fichier de l'identification des animaux de l'EdE de la Nièvre, le nombre de bovins (toutes races) présent au 1er octobre 2019 s'élève à 338 855 bovins. Comparé à l'effectif présent au 1er octobre 2018 (349 684 bovins), il est en baisse de 10 829 animaux (-3,1 %).

Inventaires bovins au 1er octobre 2019 :

Bovins de race à viande (y compris croisés)

Mâles	01/10/2018	01/10/2019	Différence 2019 - 2018	
< 7 mois	27 975	24 558	-3 417	-12%
7 à < 9 mois	18 807	18 617	-190	-1%
9 à < 12 mois	7 674	9 032	1 358	18%
12 à < 14 mois	459	567	108	24%
14 à < 16 mois	364	513	149	41%
16 à < 20 mois	2 668	3 071	403	15%
20 à < 25 mois	2 051	1 587	-464	-23%
25 mois et +	7 161	7 315	154	2%
TOTAL	67 159	65 260	-1 899	-3%

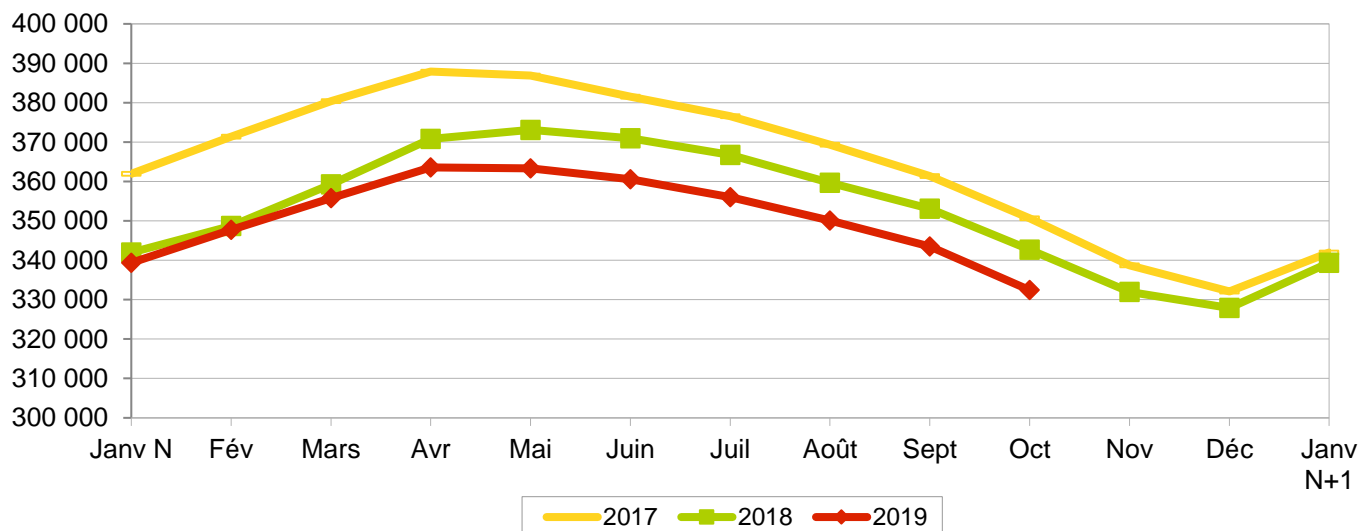
Femelles	01/10/2018	01/10/2019	Différence 2019 - 2018	
< 7 mois	27 107	23 658	-3 449	-13%
7 à < 9 mois	20 528	20 141	-387	-2%
9 à < 12 mois	13 681	14 908	1 227	9%
12 à < 14 mois	1 124	1 206	82	7%
14 à < 20 mois	19 393	21 855	2 462	13%
20 à < 25 mois	22 561	18 248	-4 313	-19%
25 à < 36 mois	35 842	35 543	-299	-1%
36 mois et +	135 306	131 595	-3 711	-3%
TOTAL	275 542	267 154	-8 388	-3%

Bovins de race laitière

Mâles	01/10/2018	01/10/2019	Différence 2019 - 2018	
< 7 mois	442	288	-154	-35%
7 à < 25 mois	272	298	26	10%
25 mois et +	52	69	17	33%
TOTAL	766	655	-111	-14%

Femelles	01/10/2018	01/10/2019	Différence 2019 - 2018	
< 7 mois	529	449	-80	-15%
7 à < 25 mois	1 541	1 411	-130	-8%
25 mois et +	4 147	3 926	-221	-5%
TOTAL	6 217	5 786	-431	-7%

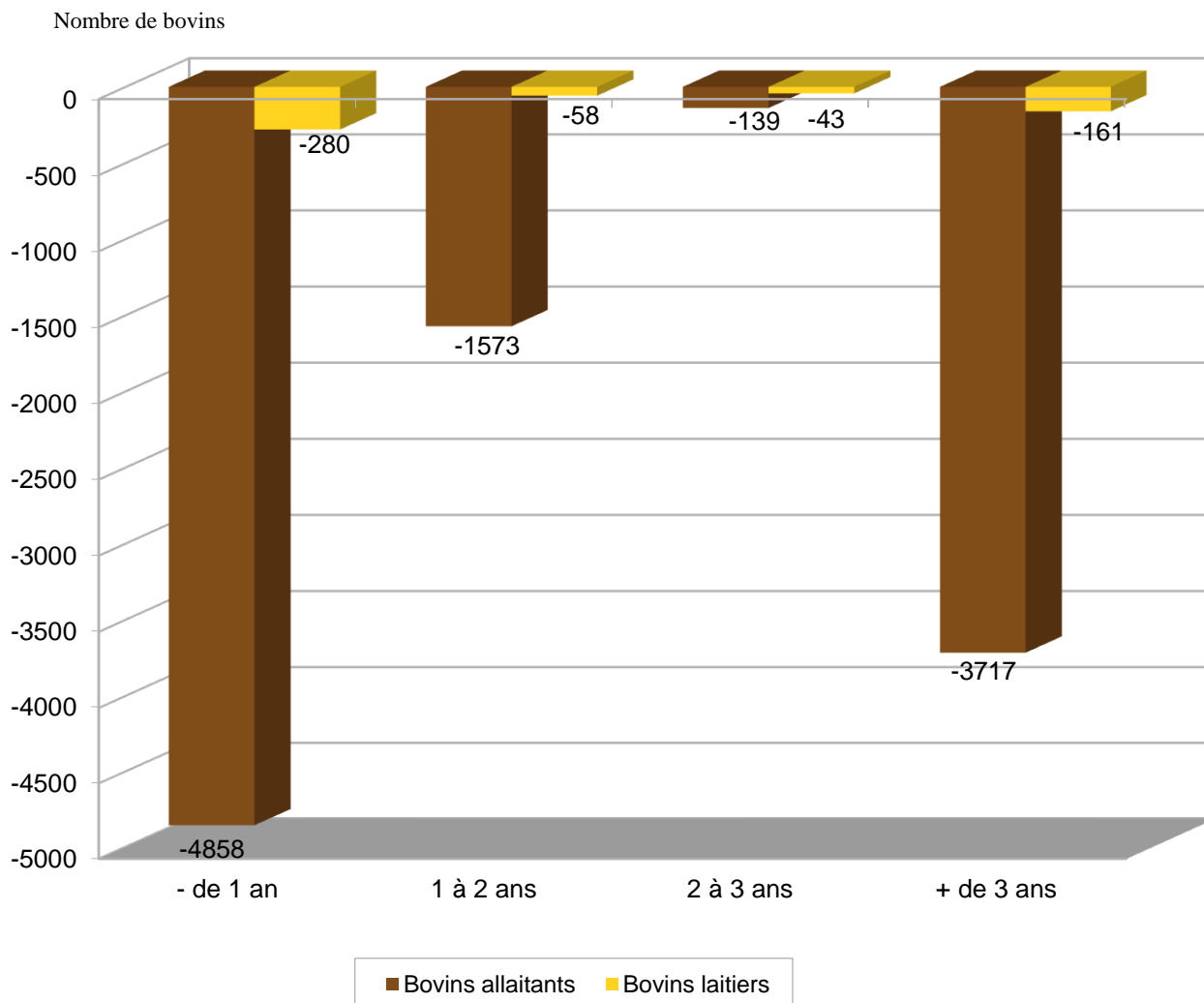
Bovins allaitants : inventaires au 1er du mois



Au 1er octobre 2019 on dénombre :

- 6 441 bovins de race laitière (542 animaux de moins qu'en 2018, soit -7,8 %).
- 332 414 bovins allaitants (10 287 animaux de moins qu'en 2018, soit -3,0 %).

comparaison du nombre de bovins au 1er octobre 2019 par rapport au 1er octobre 2018



Au 1er octobre 2019, par rapport à 2018, pour les bovins allaitants :

- Pour les animaux de plus de 3 ans, on a une forte baisse de 3 717 bovins. Cette baisse vient principalement des femelles avec 3 711 animaux en moins, le nombre de mâles a diminué de seulement 6 animaux.

- Pour les bovins de 2 à 3 ans, l'effectif des animaux présents baisse de 139 bovins. Cette diminution vient uniquement des femelles avec 299 animaux en moins alors que les mâles augmentent de 160 animaux.

- Pour les animaux de 1 à 2 ans, on a une baisse de 1 573 animaux. Cette diminution vient uniquement des femelles avec 1 769 animaux en moins alors que les mâles augmentent légèrement de 196 animaux.

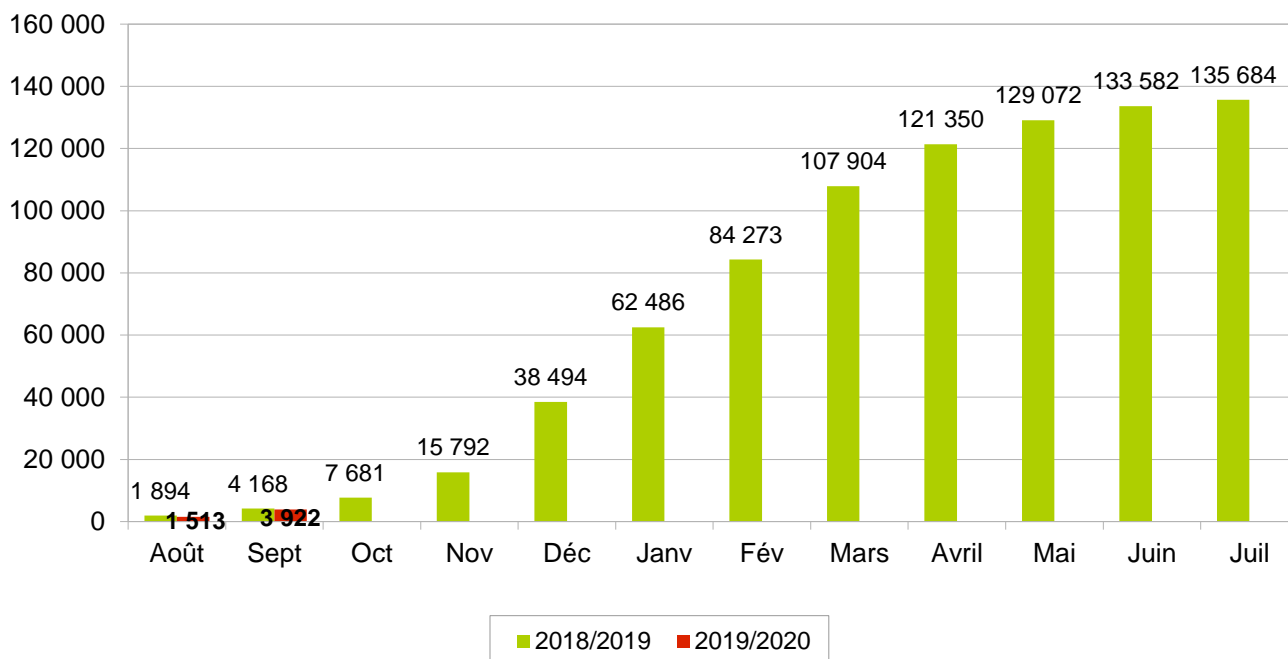
- Pour les bovins de - 1 an, le graphique montre une nette baisse du nombre de bovins (-4 858). Cette baisse se retrouve chez les 2 sexes, elle est un peu plus importante chez les femelles avec 2 609 animaux en moins. Les mâles quant à eux diminuent de 2 249 animaux.

Au 1er octobre 2019, 246 naissances en moins dans la Nièvre.

Au 1er octobre 2019, toutes races confondues, on dénombre 3 922 naissances soit 246 de moins qu'au 1er octobre 2018 (4 168 naissances).

Cumul des naissances, toutes races, du 01/08 au 31/07

Nombre de naissances

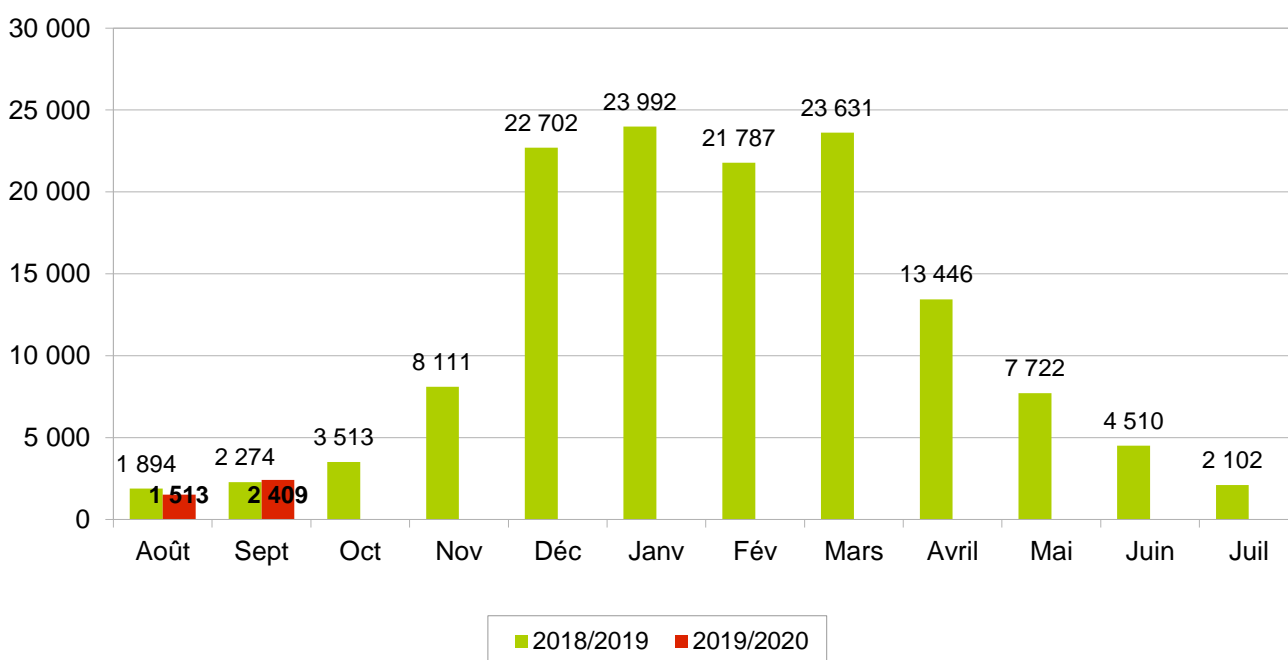


Parmi ces naissances, on note :

- Une baisse des naissances de bovins de type viande : -212 veaux.
- Une baisse des naissances de bovins de type laitier : -34 veaux.

Naissances mensuelles, veaux toutes races, du 01/08 au 31/07

Nombre de naissances



Pour le troupeau allaitant : cette nouvelle campagne 2019/2020 qui vient de débuter semble montrer moins de précocité pour les naissances puisqu'au mois d'août on a une baisse de 364 veaux nés en moins par rapport à l'année dernière.

En septembre, la tendance s'inverse puisqu'on a une hausse du nombre de naissances avec 152 veaux nés en plus par rapport à l'année dernière.

Évolution des mouvements des bovins allaitants (y compris croisés).

En janvier 2019, les mouvements sont en baisse de 3,3 % sur l'ensemble des sorties d'animaux maigres en comparaison à janvier 2018 (5,1 % chez les femelles et -9,2 % chez les mâles).

En février 2019, les mouvements sont en hausse de 5,0 % sur l'ensemble des sorties d'animaux maigres en comparaison à février 2018 (5,4 % chez les femelles et 4,8 % chez les mâles).

En mars 2019, les mouvements sont de nouveau en baisse de 6,2 % sur l'ensemble des sorties d'animaux maigres en comparaison à mars 2018 (-3,1 % chez les femelles et -9,1 % chez les mâles).

En avril 2019, les mouvements sont toujours en baisse de 3,2 % sur l'ensemble des sorties d'animaux maigres en comparaison à avril 2018 (-10,0 % chez les femelles et 6,3 % chez les mâles).

En mai 2019, les mouvements poursuivent leur baisse avec 3,0 % en moins sur l'ensemble des sorties d'animaux maigres en comparaison à mai 2018 (-0,7 % chez les femelles et -6,6 % chez les mâles).

En juin 2019, les mouvements reviennent à la hausse avec 12,6 % en plus sur l'ensemble des sorties d'animaux maigres en comparaison à juin 2018 (13,9 % chez les femelles et 11,3 % chez les mâles).

En juillet 2019, les mouvements sont en nette baisse avec 13,9 % en moins sur l'ensemble des sorties d'animaux maigres en comparaison à juillet 2018 (-14,2 % chez les femelles et -13,6 % chez les mâles).

En août 2019, les mouvements restent en légère baisse avec 2,7 % en moins sur l'ensemble des sorties d'animaux maigres en comparaison à août 2018. Cette diminution vient seulement des mâles avec 7,6 % en moins alors que les femelles augmentent de 4,1 %.

En septembre 2019, les mouvements sont en hausse avec 3,3 % en plus sur l'ensemble des sorties d'animaux maigres en comparaison à septembre 2018. Cette augmentation vient principalement des mâles avec 4,0 % en plus alors que les femelles augmentent de 2,2 %.

Sorties Élevage	Mâles de - 1 an	Mâles de 1 à 2 ans	Femelles de - 1 an	Femelles de 1 à 2 ans	Femelles de 2 à 3 ans	Femelles de + 3 ans
Période 01/01/18 au 30/09/18	24 241	18 337	8 629	13 183	4 088	17 102
Période 01/01/19 au 30/09/19	25 283	16 357	9 707	11 653	3 574	17 613
Écart 2019 - 2018 en nombre	1 042	-1 980	1 078	-1 530	-514	511
Écart 2019 - 2018 en %	4,30%	-10,80%	12,49%	-11,61%	-12,57%	2,99%

En janvier et février 2019, les ventes en gras sont en hausse avec 8,0 % en janvier (9,7 % chez les femelles et 1,2 % chez les mâles) et 2,0 % en février (0,4 % chez les femelles et 10,0 % chez les mâles) comparé à janvier et février 2018.

En mars 2019, les ventes en gras sont en baisse (-4,2 %) comparé à mars 2018 (-4,0 % chez les femelles et -4,9 % chez les mâles).

En avril et mai 2019, les ventes en gras reviennent à la hausse avec 19,7 % en avril (20,0 % chez les femelles et 18,8 % chez les mâles) et 2,6 % en mai (10,5 % chez les femelles et -18,9 % chez les mâles) comparé à avril et mai 2018.

En juin 2019, les ventes en gras sont à la baisse (-4,5 %) comparé à juin 2018 (3,4 % chez les femelles et -24,7 % chez les mâles).

En juillet 2019, les ventes en gras restent à la baisse (-7,9 %) comparé à juillet 2018. Cette baisse vient uniquement des mâles avec 36,1 % en moins alors que les femelles augmentent légèrement de 5,0 %.

En août 2019, les ventes en gras demeurent à la baisse (-5,6 %) comparé à août 2018. Cette baisse vient principalement des femelles avec 6,6 % en moins alors que les mâles diminuent de 2,3 %.

En septembre 2019, les ventes en gras sont en hausse (5,7 %) comparé à septembre 2018. Cette hausse vient uniquement des femelles avec 11,2 % en plus alors que les mâles diminuent de 7,7 %.

Sorties Boucherie	Mâles de 1 à 2 ans	Mâles de + 2 ans	Femelles de 2 à 3 ans	Femelles de + 3 ans
Période 01/01/18 au 30/09/18	3 872	958	1 815	14 261
Période 01/01/19 au 30/09/19	3 358	853	1 924	15 140
Écart 2019 - 2018 en nombre	-514	-105	109	879
Écart 2019 - 2018 en %	-13,27%	-10,96%	6,01%	6,16%

Du 1er janvier au 30 septembre 2019, avec 108 282 sorties, le département enregistre un écart de -1 102 ventes (-1 422 sorties élevage et 320 sorties boucherie) soit 1,0 % de moins par rapport à l'année 2018.

Bulletin d'information sur les effectifs bovins dans la Nièvre - 1er octobre 2019

Évolution des mouvements des bovins allaitants (y compris bovins croisés)

Sorties mensuelles

Sorties élevage	Mâles de - 1 an	Mâles de 1 à 2 ans	Mâles de + 2 ans	Total mâles	Femelles de - 1 an	Femelles de 1 à 2 ans	Femelles de 2 à 3 ans	Femelles de + 3 ans	Total femelles	Total sorties élevage
Période 01/09/18 au 30/09/18	5318	678	91	6087	1081	787	340	1920	4128	10215
Période 01/09/19 au 30/09/19	5666	561	105	6332	1192	657	375	1995	4219	10551
Écart 2019 - 2018 en nombre	348	-117	14	245	111	-130	35	75	91	336
Écart 2019 - 2018 en %	7%	-17%	15%	4%	10%	-17%	10%	4%	2%	3%

Sorties boucherie	Mâles de - 1 an	Mâles de 1 à 2 ans	Mâles de 2 à 3 ans	Mâles de + 3 ans	Total mâles	Femelles de - 2 ans	Femelles de 2 à 3 ans	Femelles de + 3 ans	Total femelles	Total sorties élevage
Période 01/09/18 au 30/09/18	115	476	43	69	703	113	236	1349	1698	2401
Période 01/09/19 au 30/09/19	121	439	25	64	649	94	313	1481	1888	2537
Écart 2019 - 2018 en nombre	6	-37	-18	-5	-54	-19	77	132	190	136
Écart 2019 - 2018 en %	5%	-8%	-42%	-7%	-8%	-17%	33%	10%	11%	6%

Total des sorties boucherie + élevage	
Période 01/09/18 au 30/09/18	12616
Période 01/09/19 au 30/09/19	13088
Écart 2019 - 2018 en nombre	472
Écart 2019 - 2018 en %	4%

Sorties cumulées depuis le début de l'année

Sorties élevage	Mâles de - 1 an	Mâles de 1 à 2 ans	Mâles de + 2 ans	Total mâles	Femelles de - 1 an	Femelles de 1 à 2 ans	Femelles de 2 à 3 ans	Femelles de + 3 ans	Total femelles	Total sorties élevage
Période 01/01/18 au 30/09/18	24241	18337	1338	43916	8629	13183	4088	17102	43002	86918
Période 01/01/19 au 30/09/19	25283	16357	1309	42949	9707	11653	3574	17613	42547	85496
Écart 2019 - 2018 en nombre	1042	-1980	-29	-967	1078	-1530	-514	511	-455	-1422
Écart 2019 - 2018 en %	4%	-11%	-2%	-2%	12%	-12%	-13%	3%	-1%	-2%

Sorties boucherie	Mâles de - 1 an	Mâles de 1 à 2 ans	Mâles de 2 à 3 ans	Mâles de + 3 ans	Total mâles	Femelles de - 2 ans	Femelles de 2 à 3 ans	Femelles de + 3 ans	Total femelles	Total sorties élevage
Période 01/01/18 au 30/09/18	643	3872	242	716	5473	917	1815	14261	16993	22466
Période 01/01/19 au 30/09/19	686	3358	261	592	4897	825	1924	15140	17889	22786
Écart 2019 - 2018 en nombre	43	-514	19	-124	-576	-92	109	879	896	320
Écart 2019 - 2018 en %	7%	-13%	8%	-17%	-11%	-10%	6%	6%	5%	1%

Total des sorties boucherie + élevage	
Période 01/01/18 au 30/09/18	109384
Période 01/01/19 au 30/09/19	108282
Écart 2019 - 2018 en nombre	-1102
Écart 2019 - 2018 en %	-1%