

## 345 720 bovins au 1er février 2020 dans la Nièvre

D'après les données du fichier de l'identification des animaux de l'EdE de la Nièvre, le nombre de bovins (toutes races) présent au 1er février 2020 s'élève à 345 720 bovins. Comparé à l'effectif présent au 1er février 2019 (354 357 bovins), il est en baisse de 8 637 animaux (-2,4 %).

### Inventaires bovins au 1er février 2020 :

Bovins de race à viande (y compris croisés)

Mâles	01/02/2019	01/02/2020	Différence 2020 - 2019	
< 7 mois	28 973	28 022	-951	-3%
7 à < 9 mois	5 003	4 958	-45	-1%
9 à < 12 mois	18 704	17 307	-1 397	-7%
12 à < 14 mois	5 002	5 796	794	16%
14 à < 16 mois	825	949	124	15%
16 à < 20 mois	446	524	78	17%
20 à < 25 mois	2 048	2 118	70	3%
25 mois et +	7 457	7 407	-50	-1%
<b>TOTAL</b>	<b>68 458</b>	<b>67 081</b>	<b>-1 377</b>	<b>-2%</b>

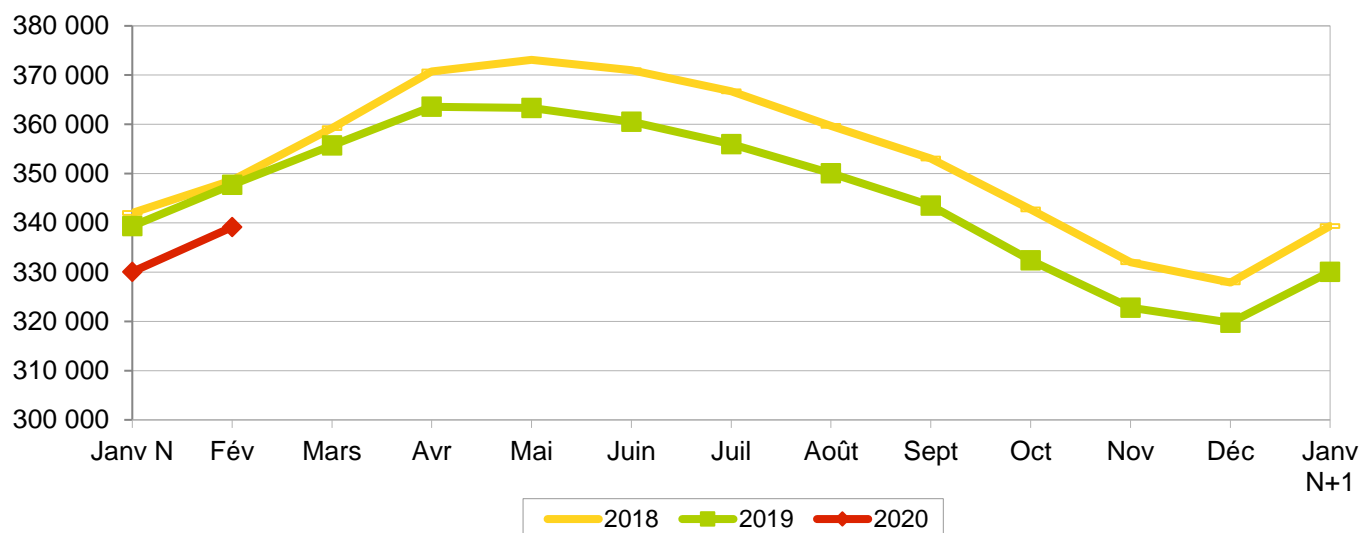
Femelles	01/02/2019	01/02/2020	Différence 2020 - 2019	
< 7 mois	29 452	28 262	-1 190	-4%
7 à < 9 mois	4 897	4 987	90	2%
9 à < 12 mois	27 144	23 104	-4 040	-15%
12 à < 14 mois	16 586	17 773	1 187	7%
14 à < 20 mois	5 558	6 227	669	12%
20 à < 25 mois	25 194	26 455	1 261	5%
25 à < 36 mois	29 034	25 961	-3 073	-11%
36 mois et +	141 418	139 283	-2 135	-2%
<b>TOTAL</b>	<b>279 283</b>	<b>272 052</b>	<b>-7 231</b>	<b>-3%</b>

Bovins de race laitière

Mâles	01/02/2019	01/02/2020	Différence 2020 - 2019	
< 7 mois	223	404	181	81%
7 à < 25 mois	241	260	19	8%
25 mois et +	89	97	8	9%
<b>TOTAL</b>	<b>553</b>	<b>761</b>	<b>208</b>	<b>38%</b>

Femelles	01/02/2019	01/02/2020	Différence 2020 - 2019	
< 7 mois	601	589	-12	-2%
7 à < 25 mois	1 290	1 210	-80	-6%
25 mois et +	4 172	4 027	-145	-3%
<b>TOTAL</b>	<b>6 063</b>	<b>5 826</b>	<b>-237</b>	<b>-4%</b>

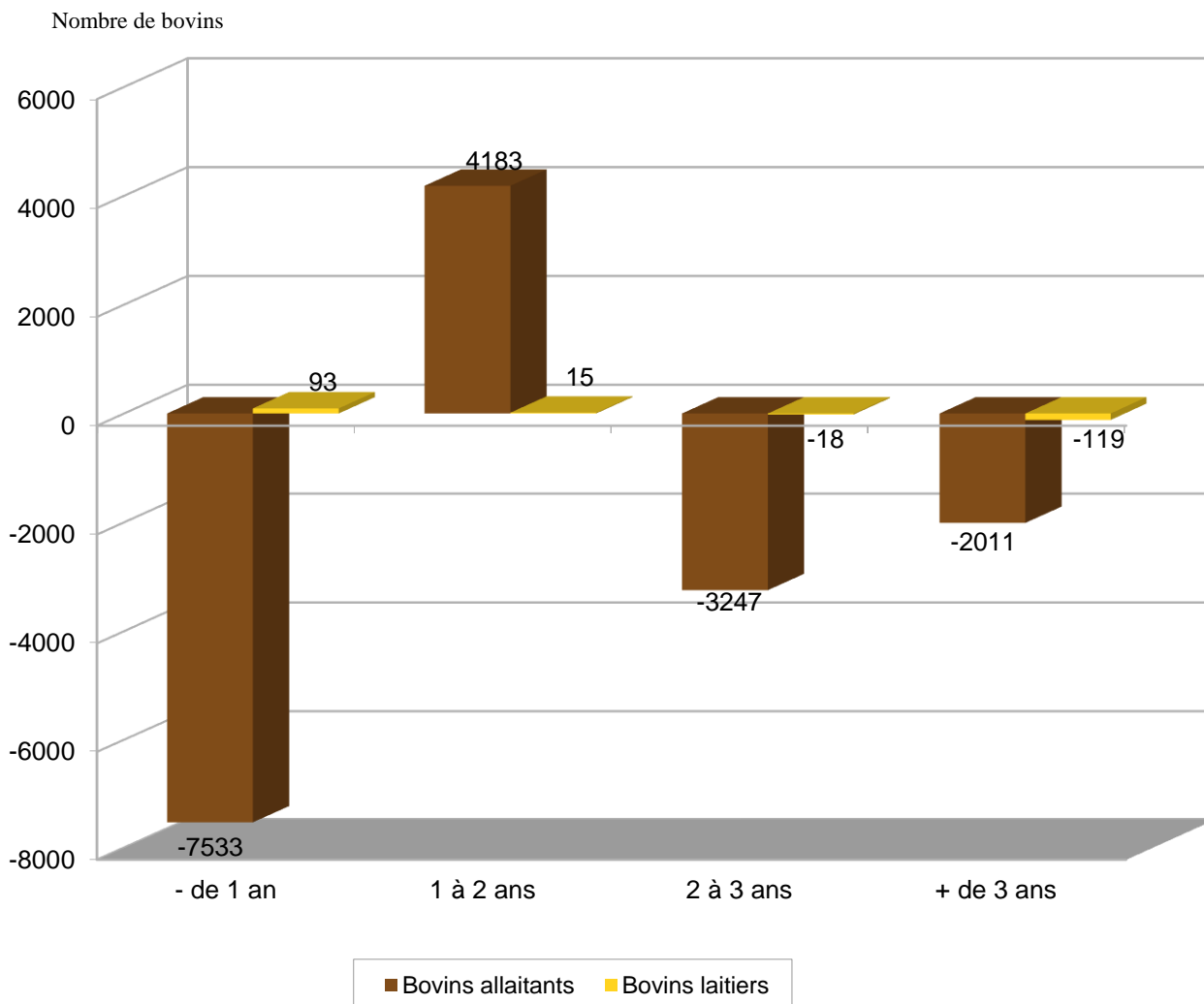
### Bovins allaitants : inventaires au 1er du mois



Au 1er février 2020 on dénombre :

- 6 587 bovins de race laitière (29 animaux de moins qu'en 2019, soit -0,4 %).
- 339 133 bovins allaitants (8 608 animaux de moins qu'en 2019, soit -2,5 %).

### comparaison du nombre de bovins au 1er février 2020 par rapport au 1er février 2019



Au 1er février 2020, par rapport à 2019, pour les bovins allaitants :

- Pour les animaux de plus de 3 ans, l'effectif des animaux présents baisse de 2 011 bovins. Cette baisse vient uniquement des femelles avec 2 135 animaux en moins, le nombre de mâles a augmenté de seulement 124 animaux.

- Pour les bovins de 2 à 3 ans, on a une forte baisse de 3 247 bovins. Cette diminution vient principalement des femelles avec 3 073 animaux en moins alors que les mâles diminuent de seulement 174 animaux.

- Pour les animaux de 1 à 2 ans, on a une hausse de 4 183 animaux. Cette augmentation se retrouve chez les 2 sexes mais elle est plus importante chez les femelles avec 3 117 animaux en plus et 1 066 animaux en plus chez les mâles.

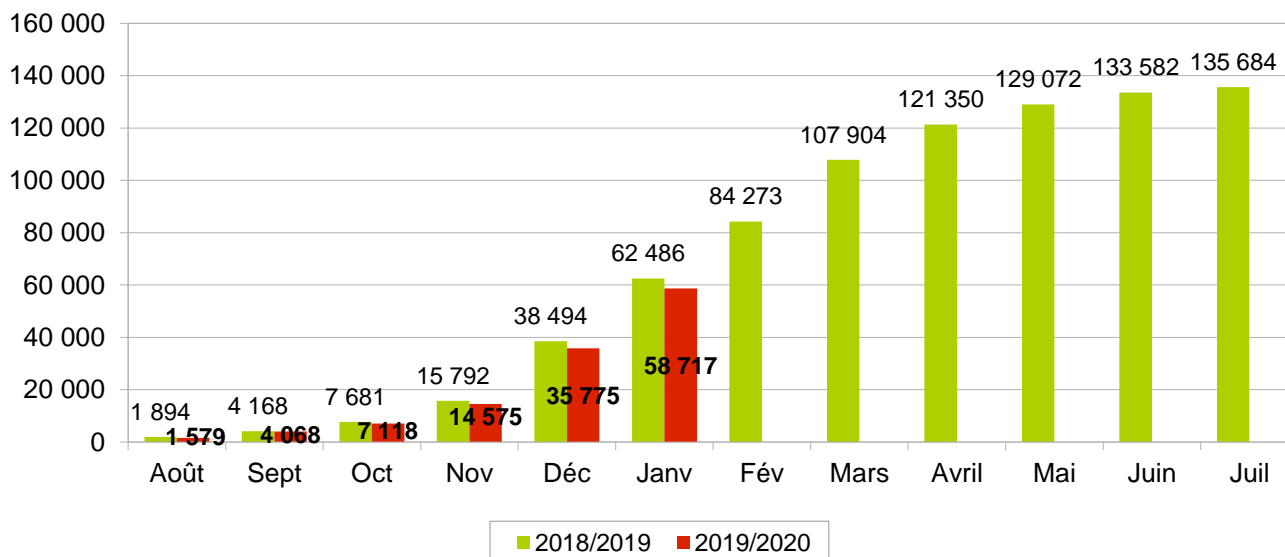
- Pour les bovins de - 1 an, le graphique montre une nette baisse du nombre de bovins (-7 533). Cette baisse se retrouve chez les 2 sexes, elle est plus importante chez les femelles avec 5 140 animaux en moins. Les mâles quant à eux diminuent de 2 393 animaux.

## Au 1er février 2020, 3 769 naissances en moins dans la Nièvre.

Au 1er février 2020, toutes races confondues, on dénombre 58 717 naissances soit 3 769 de moins qu'au 1er février 2019 (62 486 naissances).

### Cumul des naissances, toutes races, du 01/08 au 31/07

Nombre de naissances

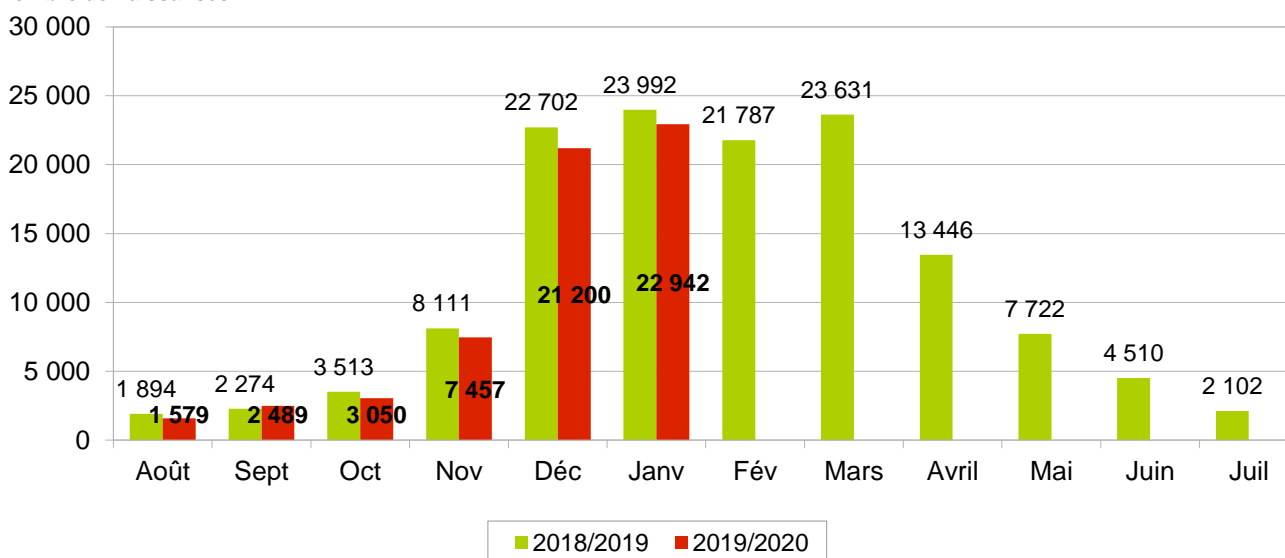


Parmi ces naissances, on note :

- Une baisse des naissances de bovins de type viande : -3 781 veaux.
- Une légère hausse des naissances de bovins de type laitier : 12 veaux.

### Naissances mensuelles, veaux toutes races, du 01/08 au 31/07

Nombre de naissances



Pour le troupeau allaitant : cette nouvelle campagne 2019/2020 qui vient de débuter semble montrer moins de précocité pour les naissances puisqu'au mois d'août on a une baisse de 299 veaux nés en moins par rapport à l'année dernière.

En septembre, la tendance s'inverse puisqu'on a une hausse du nombre de naissances avec 229 veaux nés en plus par rapport à l'année dernière.

En octobre, le nombre de naissances revient à la baisse avec 444 veaux nés en moins par rapport à l'année dernière.

En novembre, le nombre de naissances reste en nette baisse avec 663 veaux nés en moins par rapport à l'année dernière.

En décembre, le nombre de naissances poursuit sa forte baisse avec 1 535 veaux nés en moins par rapport à l'année dernière.

En janvier, le nombre de naissances demeure à la baisse avec 1 069 veaux nés en moins par rapport à l'année dernière.

## Évolution des mouvements des bovins allaitants (y compris croisés).

Sur l'année 2019, nous avons enregistré une baisse des mouvements de 2,2 % (2 658 animaux) sur l'ensemble des sorties d'animaux maigres en comparaison à 2018.

Cette baisse se retrouve chez les 2 sexes mais elle est un peu plus importante chez les mâles avec une diminution de 2,5 % (1 596 animaux).

Pour les femelles, nous avons une baisse de 1,8 % (1 062 animaux).

En janvier 2020, les mouvements sont à la baisse avec 2,5 % de moins sur l'ensemble des sorties d'animaux maigres en comparaison à janvier 2019.

Cette diminution de début d'année 2020 vient uniquement des femelles avec 9,0 % en moins alors que les mâles augmentent de 2,9 %.

Sorties Élevage	Mâles de - 1 an	Mâles de 1 à 2 ans	Femelles de - 1 an	Femelles de 1 à 2 ans	Femelles de 2 à 3 ans	Femelles de + 3 ans
Période 01/01/19 au 31/01/19	5 084	1 190	1 733	956	357	2 210
Période 01/01/20 au 31/01/20	4 581	1 825	1 474	896	301	2 112
Écart 2019 - 2018 en nombre	-503	635	-259	-60	-56	-98
Écart 2019 - 2018 en %	<b>-9,89%</b>	<b>53,36%</b>	<b>-14,95%</b>	<b>-6,28%</b>	<b>-15,69%</b>	<b>-4,43%</b>

En 2019, pour les ventes en gras, nous avons noté une baisse des sorties de 1,4 % (442 animaux) par rapport à l'année 2018.

Cette diminution vient uniquement des mâles avec 9,7 % en moins (695 animaux).

Nous avons enregistré chez les femelles une hausse de 1,1 % (253 animaux).

En janvier 2020, les ventes en gras sont en nette baisse (-18,1 %) comparé à janvier 2019.

Cette baisse de début d'année 2020 se retrouve chez les 2 sexes mais elle est plus importante chez les mâles avec 27,8 % en moins alors que les femelles diminuent de 15,9 %.

Sorties Boucherie	Mâles de 1 à 2 ans	Mâles de + 2 ans	Femelles de 2 à 3 ans	Femelles de + 3 ans
Période 01/01/19 au 31/01/19	302	77	259	1 815
Période 01/01/20 au 31/01/20	217	66	206	1 523
Écart 2019 - 2018 en nombre	-85	-11	-53	-292
Écart 2019 - 2018 en %	<b>-28,15%</b>	<b>-14,29%</b>	<b>-20,46%</b>	<b>-16,09%</b>

Du 1er janvier au 31 janvier 2020, avec 13 510 sorties, le département enregistre un écart de -772 ventes (-288 sorties élevage et -484 sorties boucherie) soit 5,4 % de moins par rapport à l'année 2019.

**Bulletin d'information sur les effectifs bovins dans la Nièvre - 1er février 2020**

**Évolution des mouvements des bovins allaitants (y compris bovins croisés)**

**Sorties mensuelles**

Sorties élevage	Mâles de - 1 an	Mâles de 1 à 2 ans	Mâles de + 2 ans	Total mâles	Femelles de - 1 an	Femelles de 1 à 2 ans	Femelles de 2 à 3 ans	Femelles de + 3 ans	Total femelles	Total sorties élevage
Période 01/01/19 au 31/01/19	5084	1190	79	<b>6353</b>	1733	956	357	2210	<b>5256</b>	11609
Période 01/01/20 au 31/01/20	4581	1825	132	<b>6538</b>	1474	896	301	2112	<b>4783</b>	11321
Écart 2020 - 2019 en nombre	-503	635	53	<b>185</b>	-259	-60	-56	-98	<b>-473</b>	-288
Écart 2020 - 2019 en %	-10%	53%	67%	<b>3%</b>	-15%	-6%	-16%	-4%	<b>-9%</b>	-2%

Sorties boucherie	Mâles de - 1 an	Mâles de 1 à 2 ans	Mâles de 2 à 3 ans	Mâles de + 3 ans	Total mâles	Femelles de - 2 ans	Femelles de 2 à 3 ans	Femelles de + 3 ans	Total femelles	Total sorties élevage
Période 01/01/19 au 31/01/19	110	302	33	44	<b>489</b>	110	259	1815	<b>2184</b>	2673
Période 01/01/20 au 31/01/20	70	217	14	52	<b>353</b>	107	206	1523	<b>1836</b>	2189
Écart 2020 - 2019 en nombre	-40	-85	-19	8	<b>-136</b>	-3	-53	-292	<b>-348</b>	-484
Écart 2020 - 2019 en %	-36%	-28%	-58%	18%	<b>-28%</b>	-3%	-20%	-16%	<b>-16%</b>	-18%

Total des sorties boucherie + élevage	
Période 01/01/19 au 31/01/19	14282
Période 01/01/20 au 31/01/20	13510
Écart 2020 - 2019 en nombre	-772
Écart 2020 - 2019 en %	-5%

**Sorties cumulées depuis le début de l'année**

Sorties élevage	Mâles de - 1 an	Mâles de 1 à 2 ans	Mâles de + 2 ans	Total mâles	Femelles de - 1 an	Femelles de 1 à 2 ans	Femelles de 2 à 3 ans	Femelles de + 3 ans	Total femelles	Total sorties élevage
Période 01/01/19 au 31/01/19	5084	1190	79	<b>6353</b>	1733	956	357	2210	<b>5256</b>	11609
Période 01/01/20 au 31/01/20	4581	1825	132	<b>6538</b>	1474	896	301	2112	<b>4783</b>	11321
Écart 2020 - 2019 en nombre	-503	635	53	<b>185</b>	-259	-60	-56	-98	<b>-473</b>	-288
Écart 2020 - 2019 en %	-10%	53%	67%	<b>3%</b>	-15%	-6%	-16%	-4%	<b>-9%</b>	-2%

Sorties boucherie	Mâles de - 1 an	Mâles de 1 à 2 ans	Mâles de 2 à 3 ans	Mâles de + 3 ans	Total mâles	Femelles de - 2 ans	Femelles de 2 à 3 ans	Femelles de + 3 ans	Total femelles	Total sorties élevage
Période 01/01/19 au 31/01/19	110	302	33	44	<b>489</b>	110	259	1815	<b>2184</b>	2673
Période 01/01/20 au 31/01/20	70	217	14	52	<b>353</b>	107	206	1523	<b>1836</b>	2189
Écart 2020 - 2019 en nombre	-40	-85	-19	8	<b>-136</b>	-3	-53	-292	<b>-348</b>	-484
Écart 2020 - 2019 en %	-36%	-28%	-58%	18%	<b>-28%</b>	-3%	-20%	-16%	<b>-16%</b>	-18%

Total des sorties boucherie + élevage	
Période 01/01/19 au 31/01/19	14282
Période 01/01/20 au 31/01/20	13510
Écart 2020 - 2019 en nombre	-772
Écart 2020 - 2019 en %	-5%