

368 738 bovins au 1er mai 2020 dans la Nièvre

D'après les données du fichier de l'identification des animaux de l'EdE de la Nièvre, le nombre de bovins (toutes races) présent au 1er mai 2020 s'élève à 368 738 bovins. Comparé à l'effectif présent au 1er mai 2019 (370 025 bovins), il est en baisse de 1 287 animaux (-0,3 %).

Inventaires bovins au 1er mai 2020 :

Bovins de race à viande (y compris croisés)

Mâles	01/05/2019	01/05/2020	Différence 2020 - 2019	
< 7 mois	53 460	55 312	1 852	3%
7 à < 9 mois	1 496	1 481	-15	-1%
9 à < 12 mois	3 498	3 789	291	8%
12 à < 14 mois	5 878	5 618	-260	-4%
14 à < 16 mois	3 373	3 745	372	11%
16 à < 20 mois	1 863	1 909	46	2%
20 à < 25 mois	509	719	210	41%
25 mois et +	8 032	7 994	-38	0%
TOTAL	78 109	80 567	2 458	3%

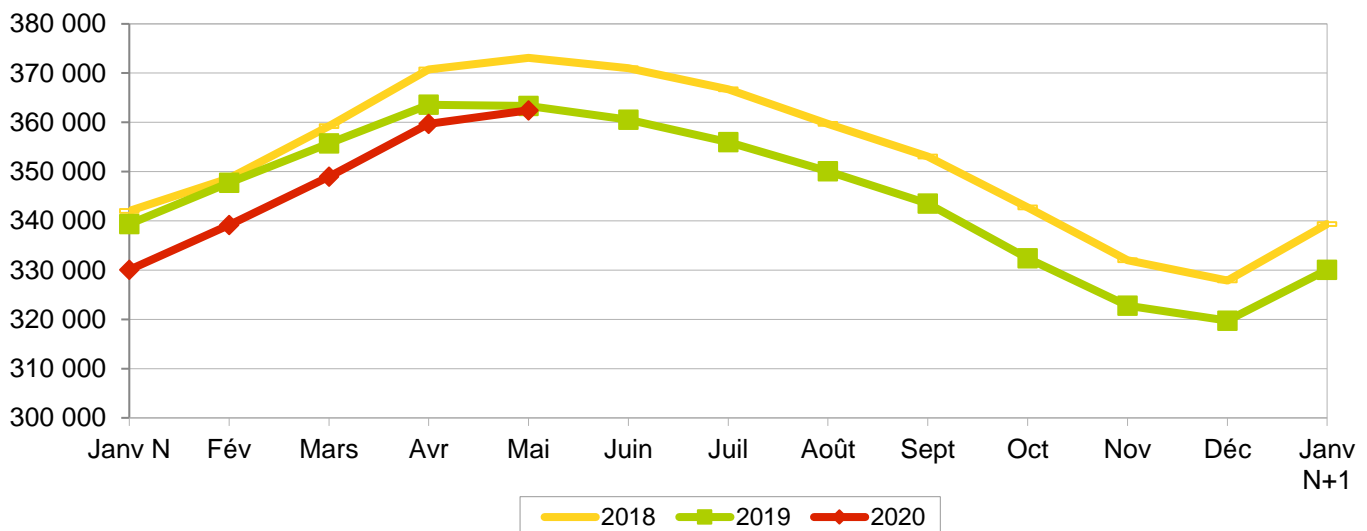
Femelles	01/05/2019	01/05/2020	Différence 2020 - 2019	
< 7 mois	53 040	54 695	1 655	3%
7 à < 9 mois	1 535	1 599	64	4%
9 à < 12 mois	4 462	4 776	314	7%
12 à < 14 mois	13 845	11 511	-2 334	-17%
14 à < 20 mois	27 168	27 749	581	2%
20 à < 25 mois	5 350	6 494	1 144	21%
25 à < 36 mois	35 369	32 243	-3 126	-9%
36 mois et +	144 450	142 818	-1 632	-1%
TOTAL	285 219	281 885	-3 334	-1%

Bovins de race laitière

Mâles	01/05/2019	01/05/2020	Différence 2020 - 2019	
< 7 mois	403	160	-243	-60%
7 à < 25 mois	263	262	-1	0%
25 mois et +	77	69	-8	-10%
TOTAL	743	491	-252	-34%

Femelles	01/05/2019	01/05/2020	Différence 2020 - 2019	
< 7 mois	522	556	34	7%
7 à < 25 mois	1 333	1 254	-79	-6%
25 mois et +	4 099	3 985	-114	-3%
TOTAL	5 954	5 795	-159	-3%

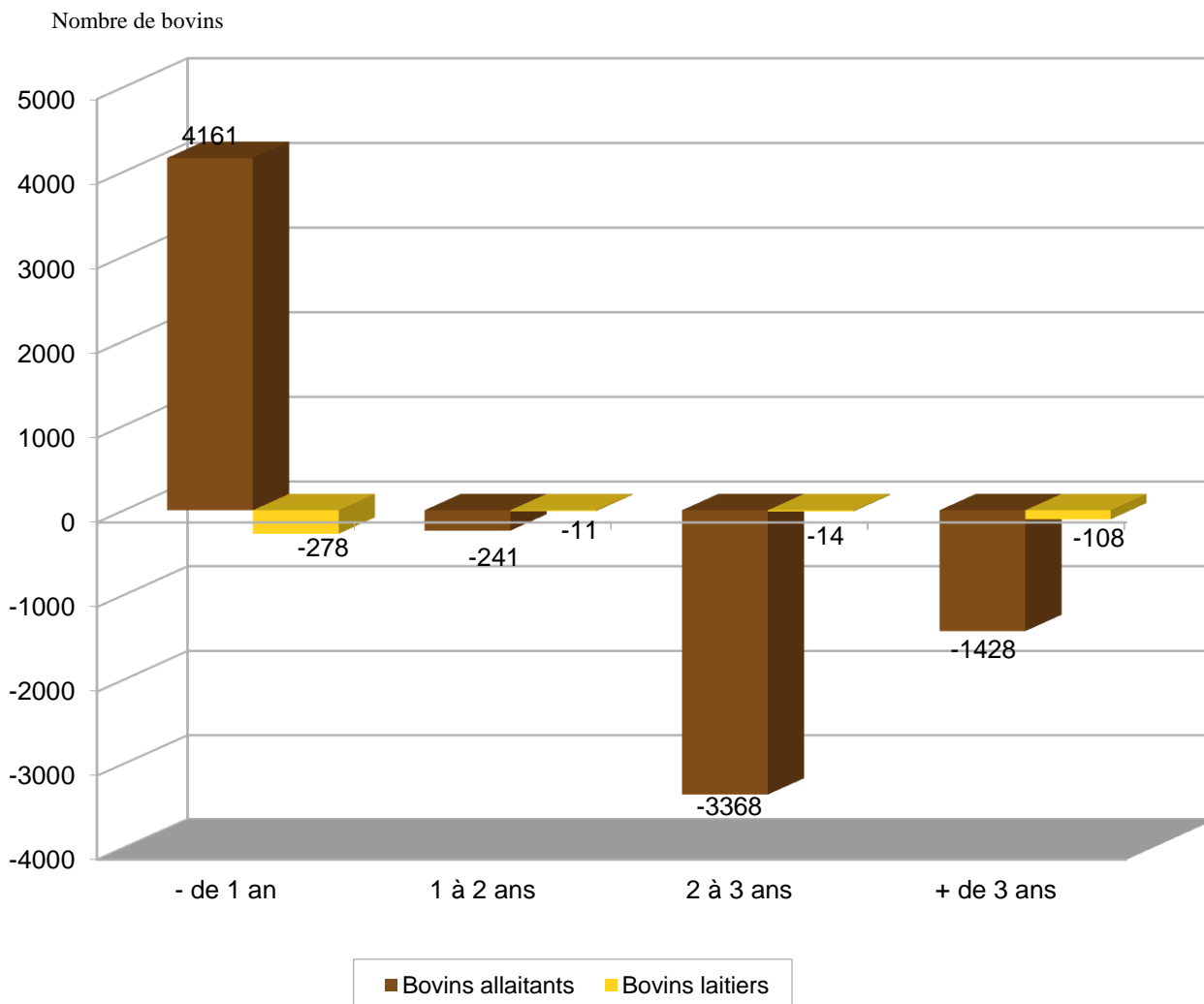
Bovins allaitants : inventaires au 1er du mois



Au 1er mai 2020 on dénombre :

- 6 286 bovins de race laitière (411 animaux de moins qu'en 2019, soit -6,1 %).
- 362 452 bovins allaitants (876 animaux de moins qu'en 2019, soit -0,2 %).

comparaison du nombre de bovins au 1er mai 2020 par rapport au 1er mai 2019



Au 1er mai 2020, par rapport à 2019, pour les bovins allaitants :

- Pour les animaux de plus de 3 ans, l'effectif des animaux présents baisse de 1 428 bovins. Cette baisse vient uniquement des femelles avec 1 632 animaux en moins, le nombre de mâles a augmenté de 204 animaux.

- Pour les bovins de 2 à 3 ans, on a une forte baisse de 3 368 bovins. Cette diminution vient principalement des femelles avec 3 126 animaux en moins alors que les mâles diminuent de seulement 242 animaux.

- Pour les animaux de 1 à 2 ans, on a une baisse de 241 animaux. Cette diminution vient uniquement des femelles avec 609 animaux en moins alors que les mâles augmentent de 368 animaux.

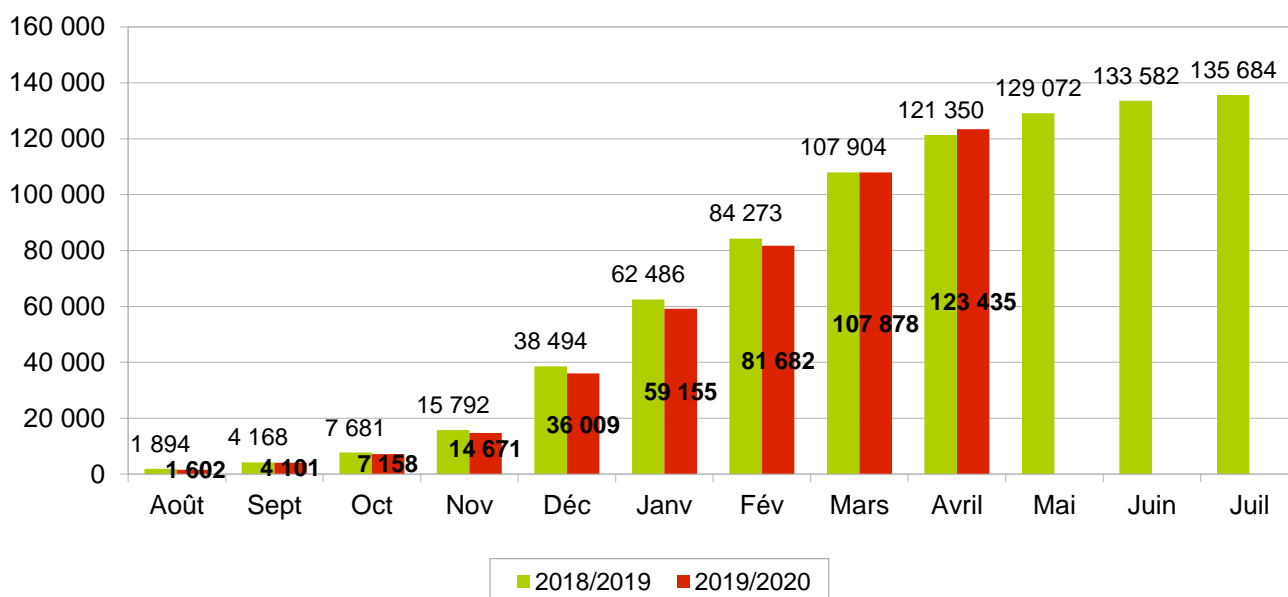
- Pour les bovins de - 1 an, le graphique montre une forte hausse du nombre de bovins (4 161). Cette hausse se retrouve chez les deux sexes de façon équivalente. Elle est légèrement plus importante chez les mâles avec 2 128 animaux en plus et 2 033 animaux en plus chez les femelles.

Au 1er mai 2020, 2 085 naissances en plus dans la Nièvre.

Au 1er mai 2020, toutes races confondues, on dénombre 123 435 naissances soit 2 085 de plus qu'au 1er mai 2019 (121 350 naissances).

Cumul des naissances, toutes races, du 01/08 au 31/07

Nombre de naissances

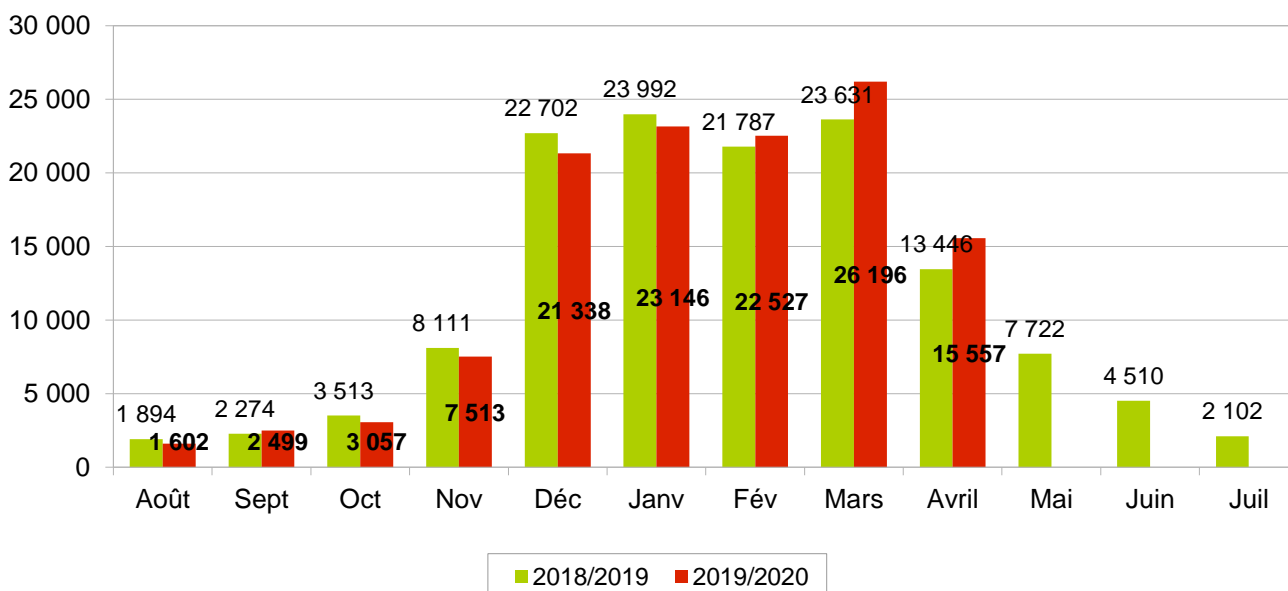


Parmi ces naissances, on note :

- Une hausse des naissances de bovins de type viande : 1 984 veaux.
- Une hausse des naissances de bovins de type laitier : 101 veaux.

Naissances mensuelles, veaux toutes races, du 01/08 au 31/07

Nombre de naissances



Pour le troupeau allaitant : cette nouvelle campagne 2019/2020 qui vient de débuter semble montrer moins de précocité pour les naissances puisqu'au mois d'août on a une baisse de 277 veaux nés en moins par rapport à l'année dernière.

En septembre, la tendance s'inverse puisqu'on a une hausse du nombre de naissances avec 239 veaux nés en plus par rapport à l'année dernière.

De octobre à janvier, le nombre de naissances revient à la baisse avec 437 veaux nés en moins en octobre, 608 veaux nés en moins en novembre, 1 398 veaux nés en moins en décembre et 865 veaux nés en moins en janvier par rapport à l'année dernière.

De février à avril, le nombre de naissances est enfin de retour à la hausse avec 693 veaux nés en plus en février, 2 523 veaux nés en plus en mars et 2 114 veaux nés en plus en avril par rapport à l'année dernière.

Évolution des mouvements des bovins allaitants (y compris croisés).

En janvier 2020, les mouvements sont à la baisse avec 2,0 % de moins sur l'ensemble des sorties d'animaux maigres en comparaison à janvier 2019.

Cette diminution de début d'année 2020 vient uniquement des femelles avec 8,2 % en moins alors que les mâles augmentent de 3,2 %.

En février 2020, les mouvements demeurent à la baisse avec 8,0 % de moins sur l'ensemble des sorties d'animaux maigres en comparaison à février 2019.

Cette diminution contrairement au mois précédent est commune aux deux sexes, elle est légèrement plus importante chez les mâles avec 8,2 % en moins alors que les femelles diminuent de 7,7 %.

En mars 2020, les mouvements reviennent en légère hausse avec 4,3 % de moins sur l'ensemble des sorties d'animaux maigres en comparaison à mars 2019.

Cette augmentation vient principalement des mâles avec 7,4 % en plus alors que les femelles augmentent légèrement de 1,3 %.

En avril 2020, les mouvements reviennent en forte baisse avec 12,7 % de moins sur l'ensemble des sorties d'animaux maigres en comparaison à avril 2019.

Cette baisse est commune aux deux sexes mais elle est plus importante chez les mâles avec 17,3 % en moins alors que les femelles baissent de 8,8 %.

Sorties Élevage	Mâles de - 1 an	Mâles de 1 à 2 ans	Femelles de - 1 an	Femelles de 1 à 2 ans	Femelles de 2 à 3 ans	Femelles de + 3 ans
Période 01/01/19 au 30/04/19	14 713	9 175	6 648	6 454	1 936	8 769
Période 01/01/20 au 30/04/20	13 041	10 008	5 600	6 559	1 735	8 507
Écart 2019 - 2018 en nombre	-1 672	833	-1 048	105	-201	-262
Écart 2019 - 2018 en %	-11,36%	9,08%	-15,76%	1,63%	-10,38%	-2,99%

En janvier 2020, les ventes en gras sont en nette baisse (-18,1 %) comparé à janvier 2019.

Cette baisse de début d'année 2020 se retrouve chez les 2 sexes mais elle est plus importante chez les mâles avec 27,6 % en moins alors que les femelles diminuent de 15,9 %.

En février 2020, les ventes en gras restent à la baisse (-9,4 %) comparé à février 2019.

Cette baisse comme le mois précédent se retrouve chez les 2 sexes mais en revanche elle vient principalement des femelles avec 11,1 % de moins alors que les mâles diminuent seulement de 1,5 %.

En mars 2020, les ventes en gras reviennent à la hausse (5,1 %) comparé à mars 2019.

Cette hausse se retrouve chez les deux sexes mais elle est plus importante chez les mâles avec 10,5 % en plus alors que les femelles augmentent de 3,9 %.

En avril 2020, les ventes en gras reviennent fortement à la baisse (-24,0 %) comparé à avril 2019.

Cette baisse se retrouve chez les deux sexes mais elle est plus importante chez les mâles avec 36,7 % en moins alors que les femelles diminuent de 19,7 %.

Sorties Boucherie	Mâles de 1 à 2 ans	Mâles de + 2 ans	Femelles de 2 à 3 ans	Femelles de + 3 ans
Période 01/01/19 au 30/04/19	1 348	335	772	6 805
Période 01/01/20 au 30/04/20	1 073	302	745	5 918
Écart 2019 - 2018 en nombre	-275	-33	-27	-887
Écart 2019 - 2018 en %	-20,40%	-9,85%	-3,50%	-13,03%

Du 1er janvier au 30 avril 2020, avec 54 825 sorties, le département enregistre un écart de -3 583 ventes (-2 328 sorties élevage et -1 255 sorties boucherie) soit 6,1 % de moins par rapport à l'année 2019.

Bulletin d'information sur les effectifs bovins dans la Nièvre - 1er mai 2020

Évolution des mouvements des bovins allaitants (y compris bovins croisés)

Sorties mensuelles

Sorties élevage	Mâles de - 1 an	Mâles de 1 à 2 ans	Mâles de + 2 ans	Total mâles	Femelles de - 1 an	Femelles de 1 à 2 ans	Femelles de 2 à 3 ans	Femelles de + 3 ans	Total femelles	Total sorties élevage
Période 01/04/19 au 30/04/19	2505	3453	235	6193	1653	2584	601	2478	7316	13509
Période 01/04/20 au 30/04/20	1885	3051	183	5119	1253	2362	585	2470	6670	11789
Écart 2020 - 2019 en nombre	-620	-402	-52	-1074	-400	-222	-16	-8	-646	-1720
Écart 2020 - 2019 en %	-25%	-12%	-22%	-17%	-24%	-9%	-3%	0%	-9%	-13%

Sorties boucherie	Mâles de - 1 an	Mâles de 1 à 2 ans	Mâles de 2 à 3 ans	Mâles de + 3 ans	Total mâles	Femelles de - 2 ans	Femelles de 2 à 3 ans	Femelles de + 3 ans	Total femelles	Total sorties élevage
Période 01/04/19 au 30/04/19	64	541	41	66	712	130	152	1835	2117	2829
Période 01/04/20 au 30/04/20	40	331	12	68	451	102	198	1400	1700	2151
Écart 2020 - 2019 en nombre	-24	-210	-29	2	-261	-28	46	-435	-417	-678
Écart 2020 - 2019 en %	-38%	-39%	-71%	3%	-37%	-22%	30%	-24%	-20%	-24%

Total des sorties boucherie + élevage	
Période 01/04/19 au 30/04/19	16338
Période 01/04/20 au 30/04/20	13940
Écart 2020 - 2019 en nombre	-2398
Écart 2020 - 2019 en %	-15%

Sorties cumulées depuis le début de l'année

Sorties élevage	Mâles de - 1 an	Mâles de 1 à 2 ans	Mâles de + 2 ans	Total mâles	Femelles de - 1 an	Femelles de 1 à 2 ans	Femelles de 2 à 3 ans	Femelles de + 3 ans	Total femelles	Total sorties élevage
Période 01/01/19 au 30/04/19	14713	9175	715	24603	6648	6454	1936	8769	23807	48410
Période 01/01/20 au 30/04/20	13041	10008	632	23681	5600	6559	1735	8507	22401	46082
Écart 2020 - 2019 en nombre	-1672	833	-83	-922	-1048	105	-201	-262	-1406	-2328
Écart 2020 - 2019 en %	-11%	9%	-12%	-4%	-16%	2%	-10%	-3%	-6%	-5%

Sorties boucherie	Mâles de - 1 an	Mâles de 1 à 2 ans	Mâles de 2 à 3 ans	Mâles de + 3 ans	Total mâles	Femelles de - 2 ans	Femelles de 2 à 3 ans	Femelles de + 3 ans	Total femelles	Total sorties élevage
Période 01/01/19 au 30/04/19	333	1348	125	210	2016	405	772	6805	7982	9998
Période 01/01/20 au 30/04/20	283	1073	65	237	1658	422	745	5918	7085	8743
Écart 2020 - 2019 en nombre	-50	-275	-60	27	-358	17	-27	-887	-897	-1255
Écart 2020 - 2019 en %	-15%	-20%	-48%	13%	-18%	4%	-3%	-13%	-11%	-13%

Total des sorties boucherie + élevage	
Période 01/01/19 au 30/04/19	58408
Période 01/01/20 au 30/04/20	54825
Écart 2020 - 2019 en nombre	-3583
Écart 2020 - 2019 en %	-6%