

366 043 bovins au 1er juin 2020 dans la Nièvre

D'après les données du fichier de l'identification des animaux de l'EdE de la Nièvre, le nombre de bovins (toutes races) présent au 1er juin 2020 s'élève à 366 043 bovins. Comparé à l'effectif présent au 1er juin 2019 (367 207 bovins), il est en baisse de 1 164 animaux (-0,3 %).

Inventaires bovins au 1er juin 2020 :

Bovins de race à viande (y compris croisés)

| Mâles | 01/06/2019 | 01/06/2020 | Différence 2020 - 2019 | |
|----------------|---------------|---------------|------------------------|-----------|
| < 7 mois | 55 174 | 57 208 | 2 034 | 4% |
| 7 à < 9 mois | 2 378 | 2 166 | -212 | -9% |
| 9 à < 12 mois | 1 827 | 1 935 | 108 | 6% |
| 12 à < 14 mois | 3 784 | 3 512 | -272 | -7% |
| 14 à < 16 mois | 3 926 | 3 817 | -109 | -3% |
| 16 à < 20 mois | 2 637 | 2 854 | 217 | 8% |
| 20 à < 25 mois | 361 | 503 | 142 | 39% |
| 25 mois et + | 7 983 | 7 988 | 5 | 0% |
| TOTAL | 78 070 | 79 983 | 1 913 | 2% |

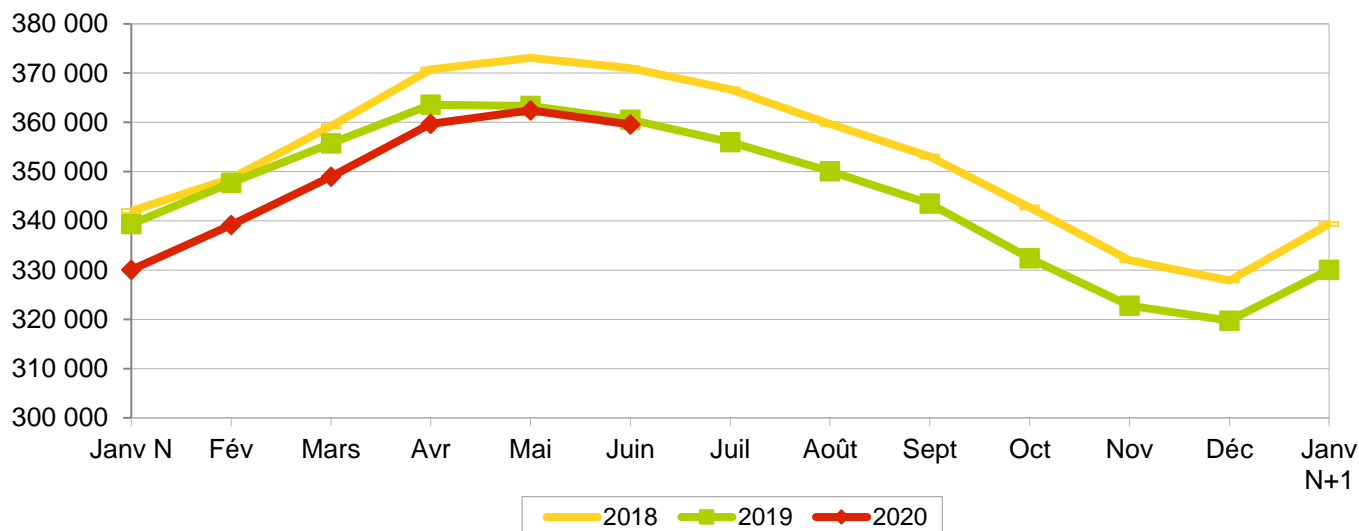
| Femelles | 01/06/2019 | 01/06/2020 | Différence 2020 - 2019 | |
|----------------|----------------|----------------|------------------------|------------|
| < 7 mois | 54 574 | 56 499 | 1 925 | 4% |
| 7 à < 9 mois | 2 419 | 2 311 | -108 | -4% |
| 9 à < 12 mois | 2 118 | 2 557 | 439 | 21% |
| 12 à < 14 mois | 7 449 | 6 104 | -1 345 | -18% |
| 14 à < 20 mois | 34 152 | 33 587 | -565 | -2% |
| 20 à < 25 mois | 3 027 | 3 530 | 503 | 17% |
| 25 à < 36 mois | 36 903 | 34 317 | -2 586 | -7% |
| 36 mois et + | 141 850 | 140 673 | -1 177 | -1% |
| TOTAL | 282 492 | 279 578 | -2 914 | -1% |

Bovins de race laitière

| Mâles | 01/06/2019 | 01/06/2020 | Différence 2020 - 2019 | |
|---------------|------------|------------|------------------------|------------|
| < 7 mois | 395 | 359 | -36 | -9% |
| 7 à < 25 mois | 273 | 275 | 2 | 1% |
| 25 mois et + | 69 | 68 | -1 | -1% |
| TOTAL | 737 | 702 | -35 | -5% |

| Femelles | 01/06/2019 | 01/06/2020 | Différence 2020 - 2019 | |
|---------------|--------------|--------------|------------------------|------------|
| < 7 mois | 465 | 509 | 44 | 9% |
| 7 à < 25 mois | 1 378 | 1 270 | -108 | -8% |
| 25 mois et + | 4 065 | 4 001 | -64 | -2% |
| TOTAL | 5 908 | 5 780 | -128 | -2% |

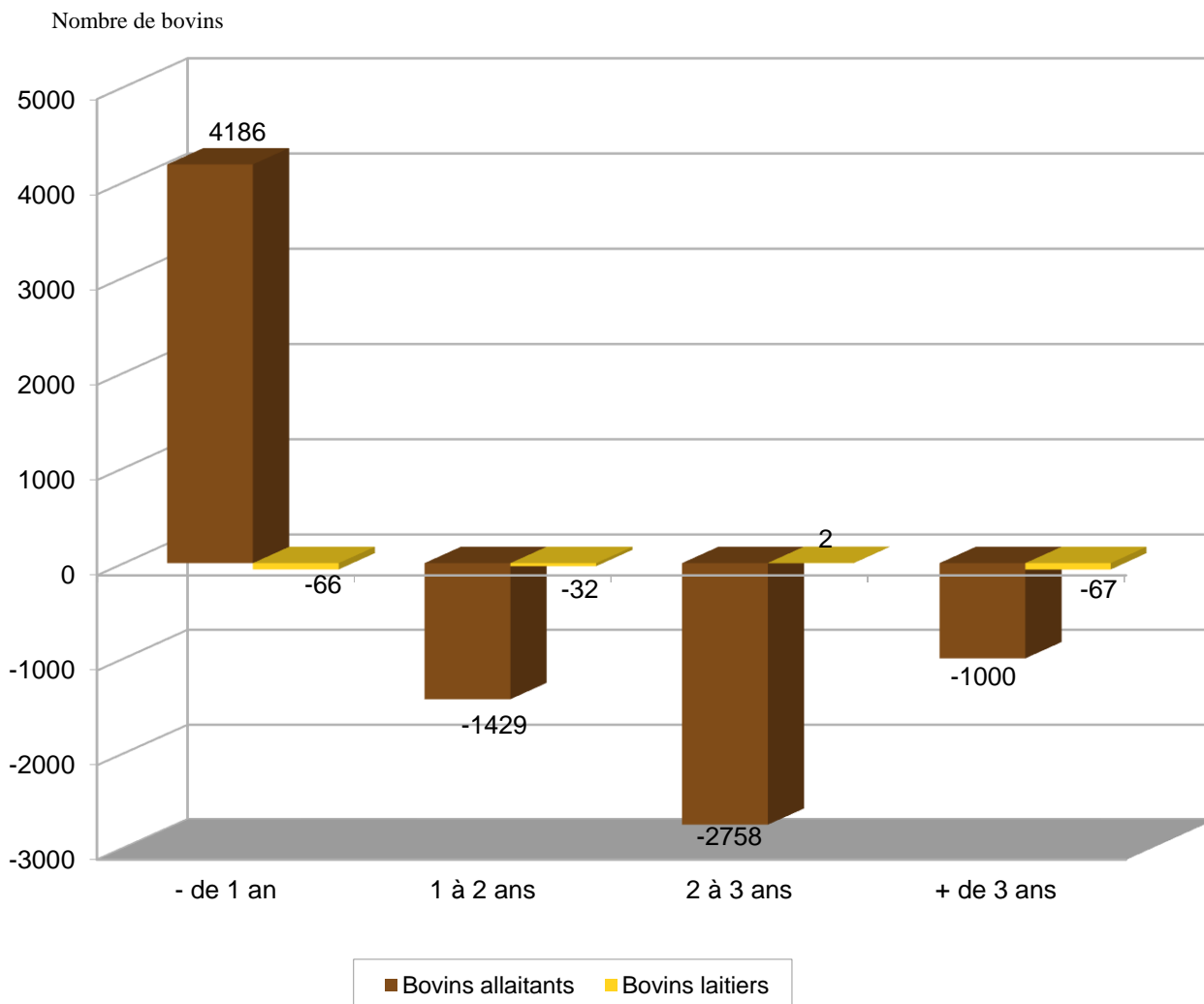
Bovins allaitants : inventaires au 1er du mois



Au 1er juin 2020 on dénombre :

- 6 482 bovins de race laitière (163 animaux de moins qu'en 2019, soit -2,5 %).
- 359 561 bovins allaitants (1 001 animaux de moins qu'en 2019, soit -0,3 %).

comparaison du nombre de bovins au 1er juin 2020 par rapport au 1er juin 2019



Au 1er juin 2020, par rapport à 2019, pour les bovins allaitants :

- Pour les animaux de plus de 3 ans, l'effectif des animaux présents baisse de 1 000 bovins. Cette baisse vient uniquement des femelles avec 1 177 animaux en moins, le nombre de mâles a augmenté de 177 animaux.

- Pour les bovins de 2 à 3 ans, on a une forte baisse de 2 758 bovins. Cette diminution vient principalement des femelles avec 2 586 animaux en moins alors que les mâles diminuent de seulement 172 animaux.

- Pour les animaux de 1 à 2 ans, on a une baisse de 1 429 animaux. Cette diminution vient principalement des femelles avec 1 407 animaux en moins alors que les mâles diminuent de seulement 22 animaux.

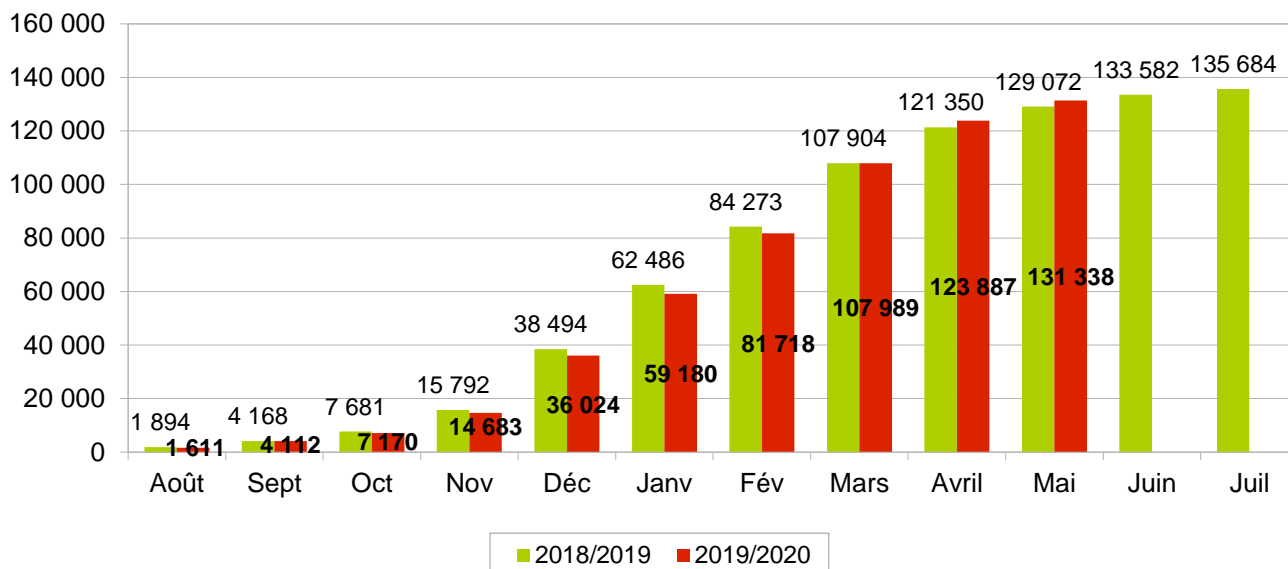
- Pour les bovins de - 1 an, le graphique montre une forte hausse du nombre de bovins (4 186). Cette hausse se retrouve chez les deux sexes de façon équivalente. Elle est un peu plus importante chez les femelles avec 2 256 animaux en plus et 1 930 animaux en plus chez les mâles.

Au 1er juin 2020, 2 266 naissances en plus dans la Nièvre.

Au 1er juin 2020, toutes races confondues, on dénombre 131 338 naissances soit 2 266 de plus qu'au 1er juin 2019 (129 072 naissances).

Cumul des naissances, toutes races, du 01/08 au 31/07

Nombre de naissances

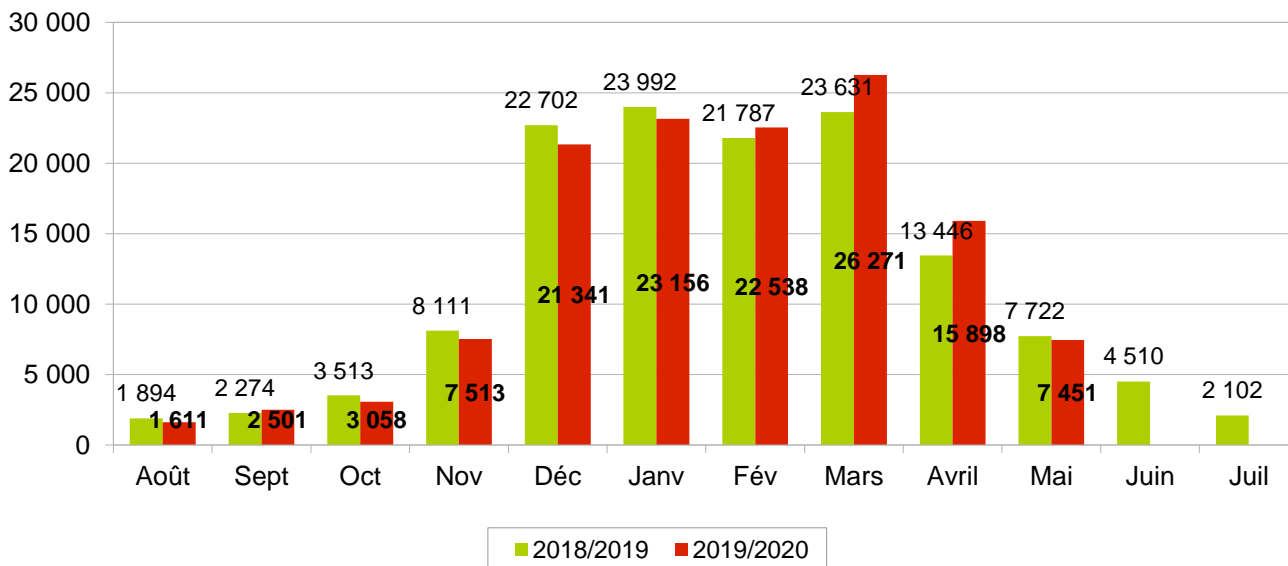


Parmi ces naissances, on note :

- Une hausse des naissances de bovins de type viande : 2 147 veaux.
- Une hausse des naissances de bovins de type laitier : 119 veaux.

Naissances mensuelles, veaux toutes races, du 01/08 au 31/07

Nombre de naissances



Pour le troupeau allaitant : cette nouvelle campagne 2019/2020 qui vient de débuter semble montrer moins de précocité pour les naissances puisqu'au mois d'août on a une baisse de 268 veaux nés en moins par rapport à l'année dernière.

En septembre, la tendance s'inverse puisqu'on a une hausse du nombre de naissances avec 241 veaux nés en plus par rapport à l'année dernière.

De octobre à janvier, le nombre de naissances revient à la baisse avec 436 veaux nés en moins en octobre, 608 veaux nés en moins en novembre, 1 395 veaux nés en moins en décembre et 855 veaux nés en moins en janvier par rapport à l'année dernière.

De février à avril, le nombre de naissances est enfin de retour à la hausse avec 704 veaux nés en plus en février, 2 598 veaux nés en plus en mars et 2 454 veaux nés en plus en avril par rapport à l'année dernière.

En mai, le nombre de naissance est de nouveau à la baisse avec 288 veaux nés en moins par rapport à l'année dernière.

Évolution des mouvements des bovins allaitants (y compris croisés).

En janvier 2020, les mouvements sont à la baisse avec 1,9 % de moins sur l'ensemble des sorties d'animaux maigres en comparaison à janvier 2019. Cette diminution de début d'année 2020 vient uniquement des femelles avec 8,1 % en moins alors que les mâles augmentent de 3,2 %.

En février 2020, les mouvements demeurent à la baisse avec 7,8 % de moins sur l'ensemble des sorties d'animaux maigres en comparaison à février 2019. Cette diminution contrairement au mois précédent est commune aux deux sexes, elle est légèrement plus importante chez les mâles avec 7,9 % en moins alors que les femelles diminuent de 7,6 %.

En mars 2020, les mouvements reviennent à la hausse avec 4,8 % de moins sur l'ensemble des sorties d'animaux maigres en comparaison à mars 2019. Cette augmentation vient principalement des mâles avec 7,8 % en plus alors que les femelles augmentent légèrement de 1,8 %.

En avril 2020, les mouvements reviennent en forte baisse avec 11,1 % de moins sur l'ensemble des sorties d'animaux maigres en comparaison à avril 2019. Cette baisse est commune aux deux sexes mais elle est plus importante chez les mâles avec 16,0 % en moins alors que les femelles baissent de 6,9 %.

En mai 2020, les mouvements sont toujours en nette baisse avec 8,8 % de moins sur l'ensemble des sorties d'animaux maigres en comparaison à mai 2019. Cette diminution vient uniquement des femelles avec 17,1 % en moins alors que les mâles augmentent de 4,6 %.

| Sorties Élevage | Mâles de - 1 an | Mâles de 1 à 2 ans | Femelles de - 1 an | Femelles de 1 à 2 ans | Femelles de 2 à 3 ans | Femelles de + 3 ans |
|------------------------------|--------------------|-----------------------|-----------------------|--------------------------|--------------------------|------------------------|
| Période 01/01/19 au 31/05/19 | 15 604 | 11 413 | 7 347 | 8 173 | 2 383 | 11 276 |
| Période 01/01/20 au 31/05/20 | 14 137 | 12 318 | 6 365 | 8 007 | 2 096 | 10 574 |
| Écart 2019 - 2018 en nombre | -1 467 | 905 | -982 | -166 | -287 | -702 |
| Écart 2019 - 2018 en % | -9,40% | 7,93% | -13,37% | -2,03% | -12,04% | -6,23% |

En janvier 2020, les ventes en gras sont en nette baisse (-18,1 %) comparé à janvier 2019. Cette baisse de début d'année 2020 se retrouve chez les 2 sexes mais elle est plus importante chez les mâles avec 27,6 % en moins alors que les femelles diminuent de 15,9 %.

En février 2020, les ventes en gras restent à la baisse (-9,4 %) comparé à février 2019. Cette baisse comme le mois précédent se retrouve chez les 2 sexes mais en revanche elle vient principalement des femelles avec 11,0 % de moins alors que les mâles diminuent seulement de 1,5 %.

En mars 2020, les ventes en gras reviennent à la hausse (5,1 %) comparé à mars 2019. Cette hausse se retrouve chez les deux sexes mais elle est plus importante chez les mâles avec 10,5 % en plus alors que les femelles augmentent de 3,9 %.

En avril 2020, les ventes en gras reviennent fortement à la baisse (-22,7 %) comparé à avril 2019. Cette baisse se retrouve chez les deux sexes mais elle est plus importante chez les mâles avec 36,1 % en moins alors que les femelles diminuent de 18,1 %.

En mai 2020, les ventes en gras sont toujours à la baisse (-10,3 %) comparé à mai 2019. Cette baisse vient uniquement des femelles avec 13,3 % de moins alors que les mâles augmentent très légèrement de 0,7 %.

| Sorties Boucherie | Mâles de 1 à 2 ans | Mâles de + 2 ans | Femelles de 2 à 3 ans | Femelles de + 3 ans |
|------------------------------|-----------------------|---------------------|--------------------------|------------------------|
| Période 01/01/19 au 31/05/19 | 1 765 | 438 | 942 | 8 633 |
| Période 01/01/20 au 31/05/20 | 1 511 | 398 | 939 | 7 427 |
| Écart 2019 - 2018 en nombre | -254 | -40 | -3 | -1 206 |
| Écart 2019 - 2018 en % | -14,39% | -9,13% | -0,32% | -13,97% |

Du 1er janvier au 31 mai 2020, avec 65 460 sorties, le département enregistre un écart de -4 267 ventes (-2 779 sorties élevage et -1 488 sorties boucherie) soit 6,1 % de moins par rapport à l'année 2019.

Bulletin d'information sur les effectifs bovins dans la Nièvre - 1er juin 2020

Évolution des mouvements des bovins allaitants (y compris bovins croisés)

Sorties mensuelles

| Sorties élevage | Mâles de - 1 an | Mâles de 1 à 2 ans | Mâles de + 2 ans | Total mâles | Femelles de - 1 an | Femelles de 1 à 2 ans | Femelles de 2 à 3 ans | Femelles de + 3 ans | Total femelles | Total sorties élevage |
|------------------------------|-----------------|--------------------|------------------|-------------|--------------------|-----------------------|-----------------------|---------------------|----------------|-----------------------|
| Période 01/05/19 au 31/05/19 | 891 | 2238 | 181 | 3310 | 699 | 1719 | 447 | 2507 | 5372 | 8682 |
| Période 01/05/20 au 31/05/20 | 1029 | 2259 | 175 | 3463 | 746 | 1394 | 348 | 1968 | 4456 | 7919 |
| Écart 2020 - 2019 en nombre | 138 | 21 | -6 | 153 | 47 | -325 | -99 | -539 | -916 | -763 |
| Écart 2020 - 2019 en % | 15% | 1% | -3% | 5% | 7% | -19% | -22% | -21% | -17% | -9% |

| Sorties boucherie | Mâles de - 1 an | Mâles de 1 à 2 ans | Mâles de 2 à 3 ans | Mâles de + 3 ans | Total mâles | Femelles de - 2 ans | Femelles de 2 à 3 ans | Femelles de + 3 ans | Total femelles | Total sorties élevage |
|------------------------------|-----------------|--------------------|--------------------|------------------|-------------|---------------------|-----------------------|---------------------|----------------|-----------------------|
| Période 01/05/19 au 31/05/19 | 42 | 417 | 30 | 73 | 562 | 77 | 170 | 1828 | 2075 | 2637 |
| Période 01/05/20 au 31/05/20 | 34 | 436 | 24 | 72 | 566 | 130 | 193 | 1477 | 1800 | 2366 |
| Écart 2020 - 2019 en nombre | -8 | 19 | -6 | -1 | 4 | 53 | 23 | -351 | -275 | -271 |
| Écart 2020 - 2019 en % | -19% | 5% | -20% | -1% | 1% | 69% | 14% | -19% | -13% | -10% |

| Total des sorties boucherie + élevage | |
|---------------------------------------|-------|
| Période 01/05/19 au 31/05/19 | 11319 |
| Période 01/05/20 au 31/05/20 | 10285 |
| Écart 2020 - 2019 en nombre | -1034 |
| Écart 2020 - 2019 en % | -9% |

Sorties cumulées depuis le début de l'année

| Sorties élevage | Mâles de - 1 an | Mâles de 1 à 2 ans | Mâles de + 2 ans | Total mâles | Femelles de - 1 an | Femelles de 1 à 2 ans | Femelles de 2 à 3 ans | Femelles de + 3 ans | Total femelles | Total sorties élevage |
|------------------------------|-----------------|--------------------|------------------|--------------|--------------------|-----------------------|-----------------------|---------------------|----------------|-----------------------|
| Période 01/01/19 au 31/05/19 | 15604 | 11413 | 896 | 27913 | 7347 | 8173 | 2383 | 11276 | 29179 | 57092 |
| Période 01/01/20 au 31/05/20 | 14137 | 12318 | 816 | 27271 | 6365 | 8007 | 2096 | 10574 | 27042 | 54313 |
| Écart 2020 - 2019 en nombre | -1467 | 905 | -80 | -642 | -982 | -166 | -287 | -702 | -2137 | -2779 |
| Écart 2020 - 2019 en % | -9% | 8% | -9% | -2% | -13% | -2% | -12% | -6% | -7% | -5% |

| Sorties boucherie | Mâles de - 1 an | Mâles de 1 à 2 ans | Mâles de 2 à 3 ans | Mâles de + 3 ans | Total mâles | Femelles de - 2 ans | Femelles de 2 à 3 ans | Femelles de + 3 ans | Total femelles | Total sorties élevage |
|------------------------------|-----------------|--------------------|--------------------|------------------|-------------|---------------------|-----------------------|---------------------|----------------|-----------------------|
| Période 01/01/19 au 31/05/19 | 375 | 1765 | 155 | 283 | 2578 | 482 | 942 | 8633 | 10057 | 12635 |
| Période 01/01/20 au 31/05/20 | 319 | 1511 | 89 | 309 | 2228 | 553 | 939 | 7427 | 8919 | 11147 |
| Écart 2020 - 2019 en nombre | -56 | -254 | -66 | 26 | -350 | 71 | -3 | -1206 | -1138 | -1488 |
| Écart 2020 - 2019 en % | -15% | -14% | -43% | 9% | -14% | 15% | 0% | -14% | -11% | -12% |

| Total des sorties boucherie + élevage | |
|---------------------------------------|-------|
| Période 01/01/19 au 31/05/19 | 69727 |
| Période 01/01/20 au 31/05/20 | 65460 |
| Écart 2020 - 2019 en nombre | -4267 |
| Écart 2020 - 2019 en % | -6% |