

346 371 bovins au 1er septembre 2020 dans la Nièvre

D'après les données du fichier de l'identification des animaux de l'EdE de la Nièvre, le nombre de bovins (toutes races) présent au 1er septembre 2020 s'élève à 346 371 bovins. Comparé à l'effectif présent au 1er septembre 2019 (349 811 bovins), il est en baisse de 3 440 animaux (-1,0 %).

Inventaires bovins au 1er septembre 2020 :

Bovins de race à viande (y compris croisés)

Mâles	01/09/2019	01/09/2020	Différence 2020 - 2019	
< 7 mois	33 660	35 873	2 213	7%
7 à < 9 mois	19 792	18 636	-1 156	-6%
9 à < 12 mois	4 164	3 329	-835	-20%
12 à < 14 mois	595	495	-100	-17%
14 à < 16 mois	1 078	1 262	184	17%
16 à < 20 mois	3 637	3 749	112	3%
20 à < 25 mois	1 152	1 220	68	6%
25 mois et +	7 492	7 564	72	1%
TOTAL	71 570	72 128	558	1%

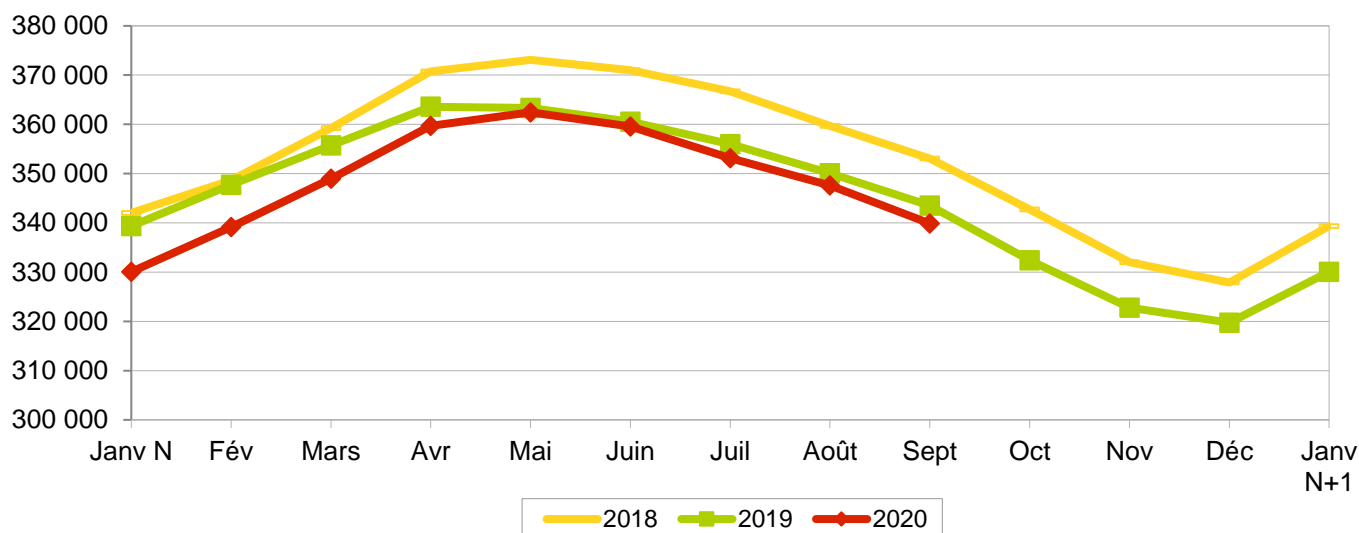
Femelles	01/09/2019	01/09/2020	Différence 2020 - 2019	
< 7 mois	32 535	34 982	2 447	8%
7 à < 9 mois	21 030	20 136	-894	-4%
9 à < 12 mois	5 987	5 514	-473	-8%
12 à < 14 mois	967	937	-30	-3%
14 à < 20 mois	28 937	26 755	-2 182	-8%
20 à < 25 mois	11 667	12 426	759	7%
25 à < 36 mois	36 586	34 623	-1 963	-5%
36 mois et +	134 246	132 400	-1 846	-1%
TOTAL	271 955	267 773	-4 182	-2%

Bovins de race laitière

Mâles	01/09/2019	01/09/2020	Différence 2020 - 2019	
< 7 mois	149	318	169	113%
7 à < 25 mois	295	291	-4	-1%
25 mois et +	67	76	9	13%
TOTAL	511	685	174	34%

Femelles	01/09/2019	01/09/2020	Différence 2020 - 2019	
< 7 mois	392	449	57	15%
7 à < 25 mois	1 432	1 333	-99	-7%
25 mois et +	3 951	4 003	52	1%
TOTAL	5 775	5 785	10	0%

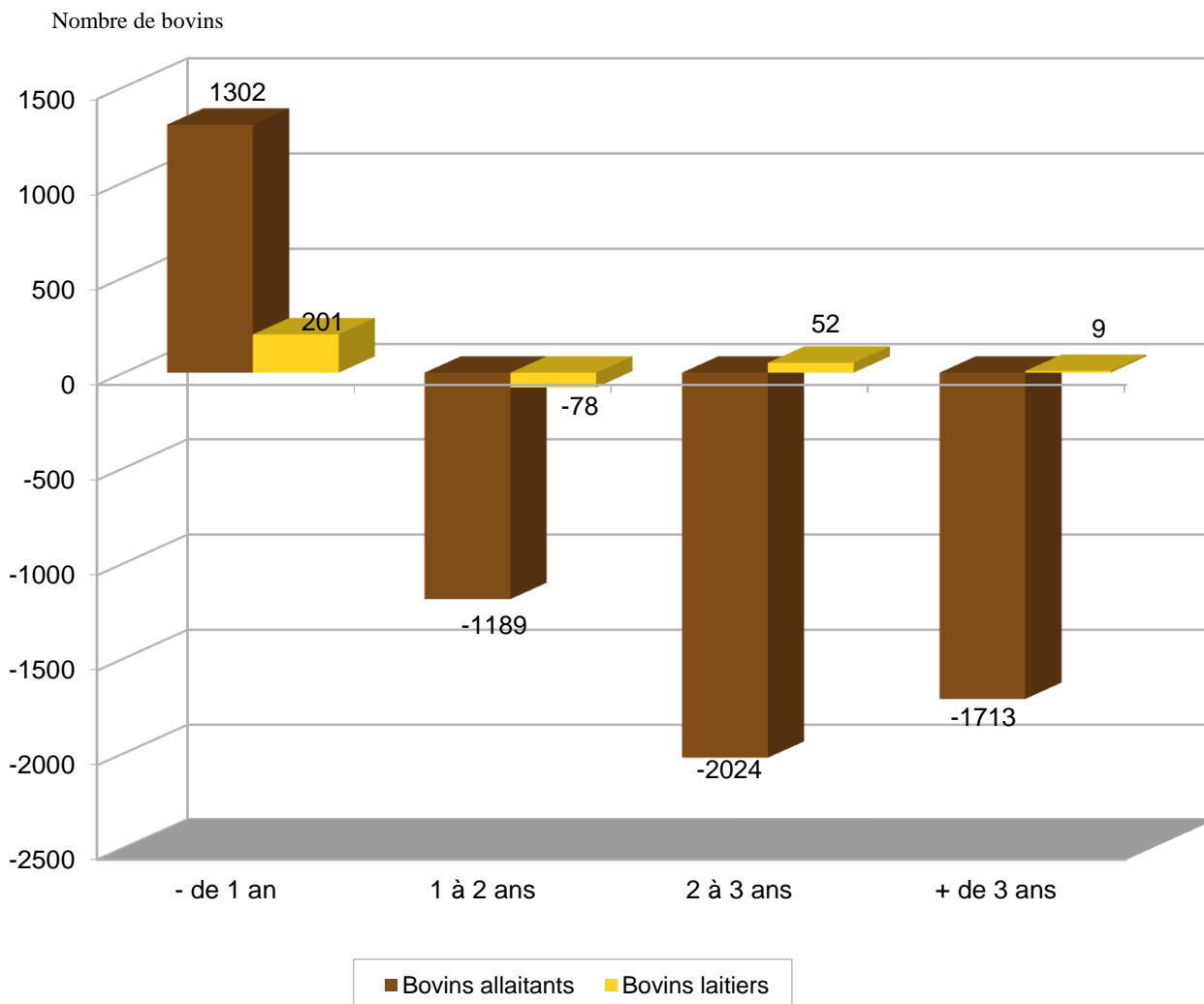
Bovins allaitants : inventaires au 1er du mois



Au 1er septembre 2020 on dénombre :

- 6 470 bovins de race laitière (184 animaux de plus qu'en 2019, soit 2,9 %).
- 339 901 bovins allaitants (3 624 animaux de moins qu'en 2019, soit -1,1 %).

comparaison du nombre de bovins au 1er septembre 2020 par rapport au 1er septembre 2019



Au 1er septembre 2020, par rapport à 2019, pour les bovins allaitants :

- Pour les animaux de plus de 3 ans, l'effectif des animaux présents baisse de 1 713 bovins. Cette baisse vient uniquement des femelles avec 1 846 animaux en moins, le nombre de mâles a augmenté de 133 animaux.

- Pour les bovins de 2 à 3 ans, on a une forte baisse de 2 024 bovins. Cette diminution vient principalement des femelles avec 1 963 animaux en moins alors que les mâles diminuent de seulement 61 animaux.

- Pour les animaux de 1 à 2 ans, on a une baisse de 1 189 animaux. Cette diminution vient uniquement des femelles avec 1 453 animaux en moins alors que les mâles augmentent de 264 animaux.

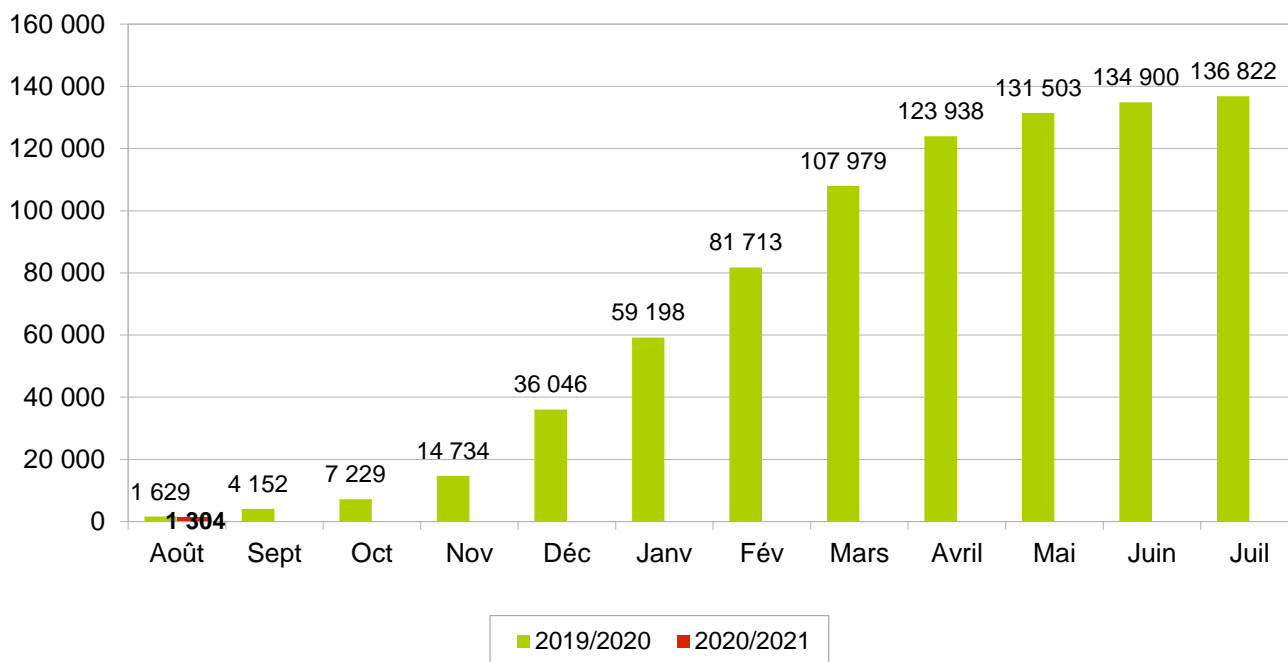
- Pour les bovins de - 1 an, le graphique montre une hausse du nombre de bovins (1 302). Cette hausse se retrouve chez les deux sexes. Elle est plus importante chez les femelles avec 1 080 animaux en plus et 222 animaux en plus chez les mâles.

Au 1er septembre 2020, 325 naissances en moins dans la Nièvre.

Au 1er septembre 2020, toutes races confondues, on dénombre 1 304 naissances soit 325 de moins qu'au 1er septembre 2019 (1 629 naissances).

Cumul des naissances, toutes races, du 01/08 au 31/07

Nombre de naissances

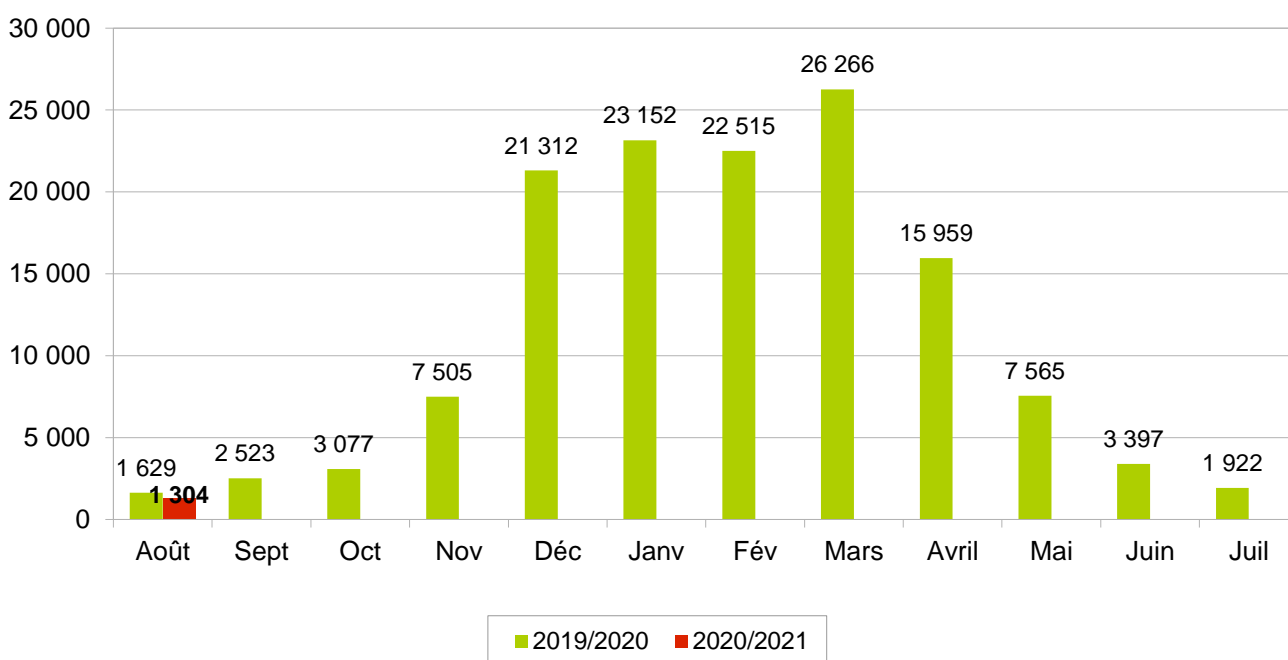


Parmi ces naissances, on note :

- Une baisse des naissances de bovins de type viande : -299 veaux.
- Une baisse des naissances de bovins de type laitier : -26 veaux.

Naissances mensuelles, veaux toutes races, du 01/08 au 31/07

Nombre de naissances



Pour le troupeau allaitant : cette nouvelle campagne 2020/2021 qui vient de débuter semble montrer moins de précocité pour les naissances puisqu'au mois d'août on a une baisse de 299 veaux nés en moins par rapport à l'année dernière.

Évolution des mouvements des bovins allaitants (y compris croisés).

En janvier 2020, les mouvements sont à la baisse avec 1,8 % de moins sur l'ensemble des sorties d'animaux maigres en comparaison à janvier 2019 (-8,1 % chez les femelles et 3,5 % chez les mâles).

En février 2020, les mouvements demeurent à la baisse avec 7,7 % de moins sur l'ensemble des sorties d'animaux maigres en comparaison à février 2019 (-7,6 % chez les femelles et -7,8 % chez les mâles).

En mars 2020, les mouvements reviennent à la hausse avec 5,0 % de plus sur l'ensemble des sorties d'animaux maigres en comparaison à mars 2019 (2,1 % chez les femelles et 7,9 % chez les mâles).

En avril 2020, les mouvements reviennent à la baisse avec 10,9 % de moins sur l'ensemble des sorties d'animaux maigres en comparaison à avril 2019 (-6,7 % chez les femelles et -15,9 % chez les mâles).

En mai 2020, les mouvements sont toujours à la baisse avec 7,7 % de moins sur l'ensemble des sorties d'animaux maigres en comparaison à mai 2019 (-16,1 % chez les femelles et 5,8 % chez les mâles).

En juin 2020, les mouvements sont en forte hausse avec 24,0 % de plus sur l'ensemble des sorties d'animaux maigres en comparaison à juin 2019 (31,5 % chez les femelles et 15,5 % chez les mâles).

En juillet 2020, les mouvements reviennent à la baisse avec 7,2 % de moins sur l'ensemble des sorties d'animaux maigres en comparaison à juillet 2019. Cette diminution est plus importante chez les femelles avec 9,3 % en moins et les mâles baissent de 4,6 %.

En août 2020, les mouvements restent à la baisse avec 9,6 % de moins sur l'ensemble des sorties d'animaux maigres en comparaison à août 2019. Cette diminution vient principalement des mâles avec 16,4 % de moins alors que les femelles diminuent de seulement 1,2 %.

Sorties Élevage	Mâles de - 1 an	Mâles de 1 à 2 ans	Femelles de - 1 an	Femelles de 1 à 2 ans	Femelles de 2 à 3 ans	Femelles de + 3 ans
Période 01/01/19 au 31/08/19	19 661	15 815	8 529	11 006	3 201	15 645
Période 01/01/20 au 31/08/20	18 385	16 406	7 847	10 898	2 956	15 354
Écart 2019 - 2018 en nombre	-1 276	591	-682	-108	-245	-291
Écart 2019 - 2018 en %	-6,49%	3,74%	-8,00%	-0,98%	-7,65%	-1,86%

En janvier 2020, les ventes en gras sont en nette baisse (-18,1 %) comparé à janvier 2019 (-15,9 % chez les femelles et -27,6 % chez les mâles).

En février 2020, les ventes en gras restent à la baisse (-9,0 %) comparé à février 2019 (-11,0 % chez les femelles et 0,0 % chez les mâles).

En mars 2020, les ventes en gras reviennent à la hausse (5,6 %) comparé à mars 2019 (4,2 % chez les femelles et 11,5 % chez les mâles).

En avril 2020, les ventes en gras reviennent en nette baisse (-21,8 %) comparé à avril 2019 (-17,5 % chez les femelles et -34,7 % chez les mâles).

En mai 2020, les ventes en gras sont toujours à la baisse (-9,5 %) comparé à mai 2019 (-12,6 % chez les femelles et 1,8 % chez les mâles).

En juin 2020, les ventes en gras sont en très légère hausse (0,6 %) comparé à juin 2019. Cette hausse vient uniquement des femelles avec 4,7 % en plus alors que les mâles diminuent de 13,8 %.

En juillet 2020, les ventes sont encore à la baisse (-12,3 %) comparé à juillet 2019. Cette diminution est un peu plus importante chez les mâles avec 14,1 % en moins alors que les femelles baissent de 11,8 %.

En août 2020, les ventes sont à la hausse (6,9 %) comparé à août 2019. Cette augmentation se retrouve chez les deux sexes, elle est plus importante chez les mâles avec 13,2 % en plus alors que les femelles augmentent de 5,1 %.

Sorties Boucherie	Mâles de 1 à 2 ans	Mâles de + 2 ans	Femelles de 2 à 3 ans	Femelles de + 3 ans
Période 01/01/19 au 31/08/19	2 923	765	1 611	13 676
Période 01/01/20 au 31/08/20	2 672	740	1 592	12 492
Écart 2019 - 2018 en nombre	-251	-25	-19	-1 184
Écart 2019 - 2018 en %	-8,59%	-3,27%	-1,18%	-8,66%

Du 1er janvier au 31 août 2020, avec 91 687 sorties, le département enregistre un écart de -3 664 ventes (-2 086 sorties élevage et -1 578 sorties boucherie) soit 3,8 % de moins par rapport à l'année 2019.

Bulletin d'information sur les effectifs bovins dans la Nièvre - 1er septembre 2020

Évolution des mouvements des bovins allaitants (y compris bovins croisés)

Sorties mensuelles

Sorties élevage	Mâles de - 1 an	Mâles de 1 à 2 ans	Mâles de + 2 ans	Total mâles	Femelles de - 1 an	Femelles de 1 à 2 ans	Femelles de 2 à 3 ans	Femelles de + 3 ans	Total femelles	Total sorties élevage
Période 01/08/19 au 31/08/19	2294	836	79	3209	448	588	173	1392	2601	5810
Période 01/08/20 au 31/08/20	2118	500	65	2683	541	459	235	1336	2571	5254
Écart 2020 - 2019 en nombre	-176	-336	-14	-526	93	-129	62	-56	-30	-556
Écart 2020 - 2019 en %	-8%	-40%	-18%	-16%	21%	-22%	36%	-4%	-1%	-10%

Sorties boucherie	Mâles de - 1 an	Mâles de 1 à 2 ans	Mâles de 2 à 3 ans	Mâles de + 3 ans	Total mâles	Femelles de - 2 ans	Femelles de 2 à 3 ans	Femelles de + 3 ans	Total femelles	Total sorties élevage
Période 01/08/19 au 31/08/19	77	365	39	64	545	91	246	1562	1899	2444
Période 01/08/20 au 31/08/20	50	488	8	71	617	81	248	1666	1995	2612
Écart 2020 - 2019 en nombre	-27	123	-31	7	72	-10	2	104	96	168
Écart 2020 - 2019 en %	-35%	34%	-79%	11%	13%	-11%	1%	7%	5%	7%

Total des sorties boucherie + élevage	
Période 01/08/19 au 31/08/19	8254
Période 01/08/20 au 31/08/20	7866
Écart 2020 - 2019 en nombre	-388
Écart 2020 - 2019 en %	-5%

Sorties cumulées depuis le début de l'année

Sorties élevage	Mâles de - 1 an	Mâles de 1 à 2 ans	Mâles de + 2 ans	Total mâles	Femelles de - 1 an	Femelles de 1 à 2 ans	Femelles de 2 à 3 ans	Femelles de + 3 ans	Total femelles	Total sorties élevage
Période 01/01/19 au 31/08/19	19661	15815	1206	36682	8529	11006	3201	15645	38381	75063
Période 01/01/20 au 31/08/20	18385	16406	1131	35922	7847	10898	2956	15354	37055	72977
Écart 2020 - 2019 en nombre	-1276	591	-75	-760	-682	-108	-245	-291	-1326	-2086
Écart 2020 - 2019 en %	-6%	4%	-6%	-2%	-8%	-1%	-8%	-2%	-3%	-3%

Sorties boucherie	Mâles de - 1 an	Mâles de 1 à 2 ans	Mâles de 2 à 3 ans	Mâles de + 3 ans	Total mâles	Femelles de - 2 ans	Femelles de 2 à 3 ans	Femelles de + 3 ans	Total femelles	Total sorties élevage
Période 01/01/19 au 31/08/19	573	2923	236	529	4261	740	1611	13676	16027	20288
Période 01/01/20 au 31/08/20	438	2672	159	581	3850	776	1592	12492	14860	18710
Écart 2020 - 2019 en nombre	-135	-251	-77	52	-411	36	-19	-1184	-1167	-1578
Écart 2020 - 2019 en %	-24%	-9%	-33%	10%	-10%	5%	-1%	-9%	-7%	-8%

Total des sorties boucherie + élevage	
Période 01/01/19 au 31/08/19	95351
Période 01/01/20 au 31/08/20	91687
Écart 2020 - 2019 en nombre	-3664
Écart 2020 - 2019 en %	-4%