

336 568 bovins au 1er octobre 2020 dans la Nièvre

D'après les données du fichier de l'identification des animaux de l'EdE de la Nièvre, le nombre de bovins (toutes races) présent au 1er octobre 2020 s'élève à 336 568 bovins. Comparé à l'effectif présent au 1er octobre 2019 (338 855 bovins), il est en baisse de 2 287 animaux (-0,7 %).

Inventaires bovins au 1er octobre 2020 :

Bovins de race à viande (y compris croisés)

Mâles	01/10/2019	01/10/2020	Différence 2020 - 2019	
< 7 mois	24 558	26 238	1 680	7%
7 à < 9 mois	18 617	18 758	141	1%
9 à < 12 mois	9 032	7 906	-1 126	-12%
12 à < 14 mois	567	498	-69	-12%
14 à < 16 mois	513	624	111	22%
16 à < 20 mois	3 071	3 001	-70	-2%
20 à < 25 mois	1 587	1 724	137	9%
25 mois et +	7 315	7 434	119	2%
TOTAL	65 260	66 183	923	1%

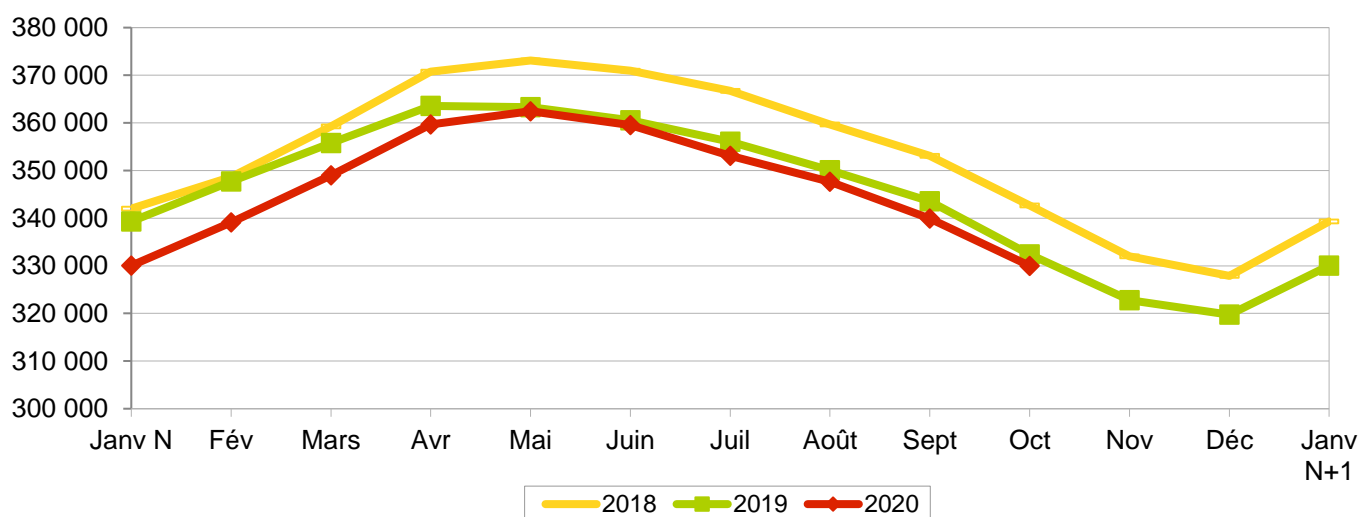
Femelles	01/10/2019	01/10/2020	Différence 2020 - 2019	
< 7 mois	23 658	25 495	1 837	8%
7 à < 9 mois	20 141	20 276	135	1%
9 à < 12 mois	14 908	13 997	-911	-6%
12 à < 14 mois	1 206	1 200	-6	0%
14 à < 20 mois	21 855	19 221	-2 634	-12%
20 à < 25 mois	18 248	19 492	1 244	7%
25 à < 36 mois	35 543	33 952	-1 591	-4%
36 mois et +	131 595	130 184	-1 411	-1%
TOTAL	267 154	263 817	-3 337	-1%

Bovins de race laitière

Mâles	01/10/2019	01/10/2020	Différence 2020 - 2019	
< 7 mois	288	332	44	15%
7 à < 25 mois	298	281	-17	-6%
25 mois et +	69	87	18	26%
TOTAL	655	700	45	7%

Femelles	01/10/2019	01/10/2020	Différence 2020 - 2019	
< 7 mois	449	488	39	9%
7 à < 25 mois	1 411	1 375	-36	-3%
25 mois et +	3 926	4 005	79	2%
TOTAL	5 786	5 868	82	1%

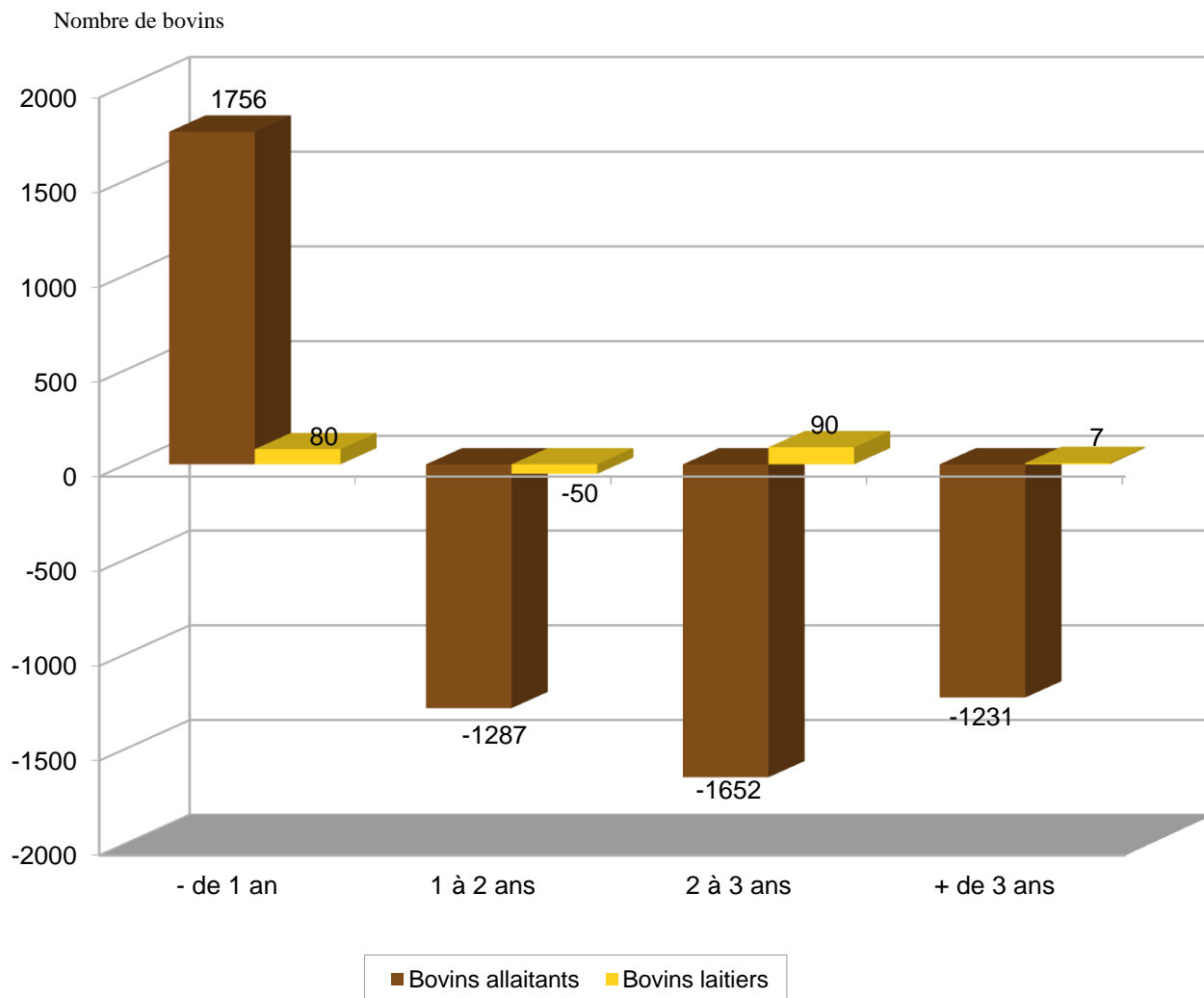
Bovins allaitants : inventaires au 1er du mois



Au 1er octobre 2020 on dénombre :

- 6 568 bovins de race laitière (127 animaux de plus qu'en 2019, soit 2,0 %).
- 330 000 bovins allaitants (2 414 animaux de moins qu'en 2019, soit -0,7 %).

comparaison du nombre de bovins au 1er octobre 2020 par rapport au 1er octobre 2019



Au 1er octobre 2020, par rapport à 2019, pour les bovins allaitants :

- Pour les animaux de plus de 3 ans, l'effectif des animaux présents baisse de 1 231 bovins. Cette baisse vient uniquement des femelles avec 1 411 animaux en moins, le nombre de mâles a augmenté de 180 animaux.

- Pour les bovins de 2 à 3 ans, on a une forte baisse de 1 652 bovins. Cette diminution vient principalement des femelles avec 1 591 animaux en moins alors que les mâles diminuent de seulement 61 animaux.

- Pour les animaux de 1 à 2 ans, on a une baisse de 1 287 animaux. Cette diminution vient uniquement des femelles avec 1 396 animaux en moins alors que les mâles augmentent de 109 animaux.

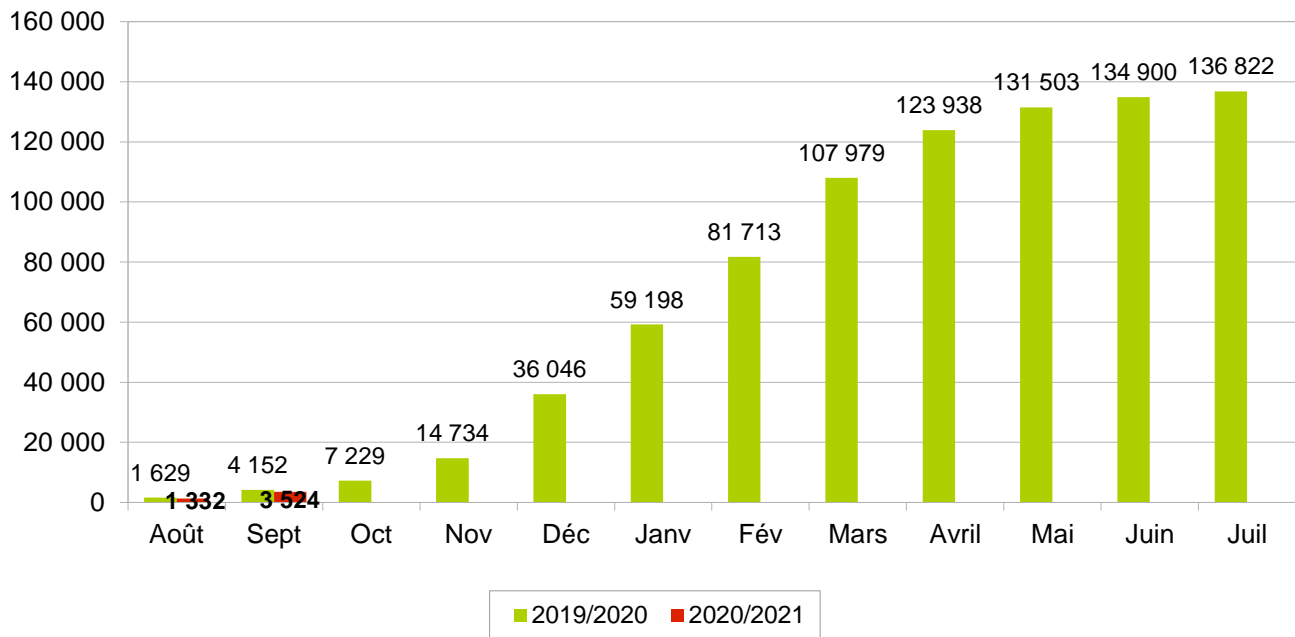
- Pour les bovins de - 1 an, le graphique montre une hausse du nombre de bovins (1 756). Cette hausse se retrouve chez les deux sexes. Elle est plus importante chez les femelles avec 1 061 animaux en plus et 695 animaux en plus chez les mâles.

Au 1er octobre 2020, 628 naissances en moins dans la Nièvre.

Au 1er octobre 2020, toutes races confondues, on dénombre 3 524 naissances soit 628 de moins qu'au 1er octobre 2019 (4 152 naissances).

Cumul des naissances, toutes races, du 01/08 au 31/07

Nombre de naissances

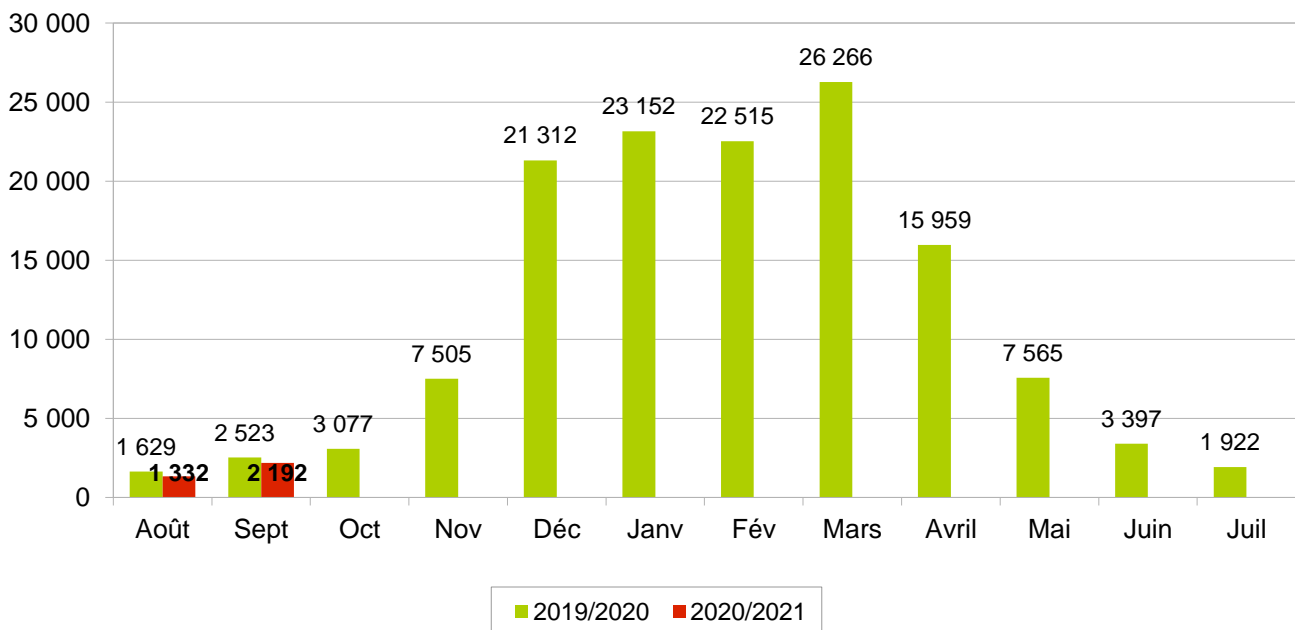


Parmi ces naissances, on note :

- Une baisse des naissances de bovins de type viande : -619 veaux.
- Une baisse des naissances de bovins de type laitier : -9 veaux.

Naissances mensuelles, veaux toutes races, du 01/08 au 31/07

Nombre de naissances



Pour le troupeau allaitant : cette nouvelle campagne 2020/2021 qui vient de débuter semble montrer moins de précocité pour les naissances puisqu'au mois d'août on a une baisse de 272 veaux nés en moins par rapport à l'année dernière.

En septembre, la baisse du nombre de naissances se poursuit avec 347 veaux nés en moins par rapport à l'année dernière.

Évolution des mouvements des bovins allaitants (y compris croisés).

En janvier et février 2020, les mouvements sont à la baisse avec 1,8 % de moins en janvier (-8,1 % chez les femelles et 3,5 % chez les mâles) et 7,7 % de moins en février (-7,6 % chez les femelles et -7,8 % chez les mâles) sur l'ensemble des sorties d'animaux maigres en comparaison à janvier et février 2019.

En mars 2020, les mouvements reviennent à la hausse avec 5,1 % de plus sur l'ensemble des sorties d'animaux maigres en comparaison à mars 2019 (2,2 % chez les femelles et 8,0 % chez les mâles).

En avril 2020, les mouvements reviennent à la baisse avec 10,8 % de moins sur l'ensemble des sorties d'animaux maigres en comparaison à avril 2019 (-6,7 % chez les femelles et -15,6 % chez les mâles).

En mai 2020, les mouvements sont toujours à la baisse avec 7,6 % de moins sur l'ensemble des sorties d'animaux maigres en comparaison à mai 2019 (-15,9 % chez les femelles et 6,0 % chez les mâles).

En juin 2020, les mouvements sont en forte hausse avec 24,1 % de plus sur l'ensemble des sorties d'animaux maigres en comparaison à juin 2019 (31,7 % chez les femelles et 15,5 % chez les mâles).

En juillet 2020, les mouvements reviennent à la baisse avec 5,9 % de moins sur l'ensemble des sorties d'animaux maigres en comparaison à juillet 2019 (-8,2 % chez les femelles et -3,0 % chez les mâles).

En août 2020, les mouvements demeurent à la baisse avec 7,0 % de moins sur l'ensemble des sorties d'animaux maigres en comparaison à août 2019. Cette baisse vient uniquement des mâles avec 14,1 % de moins alors que les femelles augmentent de 1,8 %.

En septembre 2020, les mouvements reviennent à la hausse avec 6,2 % de plus sur l'ensemble des sorties d'animaux maigres en comparaison à septembre 2019. Cette augmentation vient principalement des mâles avec 9,8 % de plus alors que les femelles augmentent de seulement 0,7 %.

Sorties Élevage	Mâles de - 1 an	Mâles de 1 à 2 ans	Femelles de - 1 an	Femelles de 1 à 2 ans	Femelles de 2 à 3 ans	Femelles de + 3 ans
Période 01/01/19 au 30/09/19	25 413	16 377	9 723	11 662	3 577	17 670
Période 01/01/20 au 30/09/20	24 805	17 084	9 248	11 567	3 267	17 388
Écart 2019 - 2018 en nombre	-608	707	-475	-95	-310	-282
Écart 2019 - 2018 en %	-2,39%	4,32%	-4,89%	-0,81%	-8,67%	-1,60%

En janvier et février 2020, les ventes en gras sont en baisse avec -18,1 % en janvier (-15,9 % chez les femelles et -27,8 % chez les mâles) et -9,0 % en février (-11,0 % chez les femelles et 0,0 % chez les mâles) comparé à janvier et février 2019.

En mars 2020, les ventes en gras reviennent à la hausse (5,7 %) comparé à mars 2019 (4,3 % chez les femelles et 11,7 % chez les mâles).

En avril et mai 2020, les ventes en gras reviennent à la baisse avec -21,7 % en avril (-17,4 % chez les femelles et -34,6 % chez les mâles) et -9,2 % en mai (-12,2 % chez les femelles et 2,0 % chez les mâles) comparé à avril et mai 2019.

En juin 2020, les ventes en gras sont en très légère hausse (0,8 %) comparé à juin 2019. Cette hausse vient uniquement des femelles avec 4,9 % en plus alors que les mâles diminuent de 13,6 %.

En juillet 2020, les ventes sont encore à la baisse (-12,1 %) comparé à juillet 2019. Cette diminution est un peu plus importante chez les mâles avec 13,6 % en moins alors que les femelles baissent de 11,7 %.

En août 2020, les ventes sont à la hausse (9,7 %) comparé à août 2019. Cette augmentation se retrouve chez les deux sexes, elle est plus importante chez les mâles avec 24,6 % en plus alors que les femelles augmentent de 5,5 %.

En septembre 2020, les ventes demeurent à la hausse (3,6 %) comparé à septembre 2019. Cette augmentation se retrouve de nouveau chez les deux sexes, elle est plus importante chez les mâles avec 11,1 % en plus alors que les femelles augmentent de 1,0 %.

Sorties Boucherie	Mâles de 1 à 2 ans	Mâles de + 2 ans	Femelles de 2 à 3 ans	Femelles de + 3 ans
Période 01/01/19 au 30/09/19	3 363	855	1 924	15 163
Période 01/01/20 au 30/09/20	3 233	836	1 906	13 974
Écart 2019 - 2018 en nombre	-130	-19	-18	-1 189
Écart 2019 - 2018 en %	-3,87%	-2,22%	-0,94%	-7,84%

Du 1er janvier au 30 septembre 2020, avec 106 026 sorties, le département enregistre un écart de -2 541 ventes (-1 147 sorties élevage et -1 394 sorties boucherie) soit 2,3 % de moins par rapport à l'année 2019.

Bulletin d'information sur les effectifs bovins dans la Nièvre - 1er octobre 2020

Évolution des mouvements des bovins allaitants (y compris bovins croisés)

Sorties mensuelles

Sorties élevage	Mâles de - 1 an	Mâles de 1 à 2 ans	Mâles de + 2 ans	Total mâles	Femelles de - 1 an	Femelles de 1 à 2 ans	Femelles de 2 à 3 ans	Femelles de + 3 ans	Total femelles	Total sorties élevage
Période 01/09/19 au 30/09/19	5752	562	105	6419	1194	656	376	2025	4251	10670
Période 01/09/20 au 30/09/20	6330	633	83	7046	1364	646	301	1971	4282	11328
Écart 2020 - 2019 en nombre	578	71	-22	627	170	-10	-75	-54	31	658
Écart 2020 - 2019 en %	10%	13%	-21%	10%	14%	-2%	-20%	-3%	1%	6%

Sorties boucherie	Mâles de - 1 an	Mâles de 1 à 2 ans	Mâles de 2 à 3 ans	Mâles de + 3 ans	Total mâles	Femelles de 2 ans	Femelles de 2 à 3 ans	Femelles de + 3 ans	Total femelles	Total sorties élevage
Période 01/09/19 au 30/09/19	121	440	25	65	651	95	313	1487	1895	2546
Période 01/09/20 au 30/09/20	134	494	35	60	723	144	310	1460	1914	2637
Écart 2020 - 2019 en nombre	13	54	10	-5	72	49	-3	-27	19	91
Écart 2020 - 2019 en %	11%	12%	40%	-8%	11%	52%	-1%	-2%	1%	4%

Total des sorties boucherie + élevage	
Période 01/09/19 au 30/09/19	13216
Période 01/09/20 au 30/09/20	13965
Écart 2020 - 2019 en nombre	749
Écart 2020 - 2019 en %	6%

Sorties cumulées depuis le début de l'année

Sorties élevage	Mâles de - 1 an	Mâles de 1 à 2 ans	Mâles de + 2 ans	Total mâles	Femelles de - 1 an	Femelles de 1 à 2 ans	Femelles de 2 à 3 ans	Femelles de + 3 ans	Total femelles	Total sorties élevage
Période 01/01/19 au 30/09/19	25413	16377	1311	43101	9723	11662	3577	17670	42632	85733
Période 01/01/20 au 30/09/20	24805	17084	1227	43116	9248	11567	3267	17388	41470	84586
Écart 2020 - 2019 en nombre	-608	707	-84	15	-475	-95	-310	-282	-1162	-1147
Écart 2020 - 2019 en %	-2%	4%	-6%	0%	-5%	-1%	-9%	-2%	-3%	-1%

Sorties boucherie	Mâles de - 1 an	Mâles de 1 à 2 ans	Mâles de 2 à 3 ans	Mâles de + 3 ans	Total mâles	Femelles de 2 ans	Femelles de 2 à 3 ans	Femelles de + 3 ans	Total femelles	Total sorties élevage
Période 01/01/19 au 30/09/19	694	3363	261	594	4912	835	1924	15163	17922	22834
Période 01/01/20 au 30/09/20	572	3233	195	641	4641	919	1906	13974	16799	21440
Écart 2020 - 2019 en nombre	-122	-130	-66	47	-271	84	-18	-1189	-1123	-1394
Écart 2020 - 2019 en %	-18%	-4%	-25%	8%	-6%	10%	-1%	-8%	-6%	-6%

Total des sorties boucherie + élevage	
Période 01/01/19 au 30/09/19	108567
Période 01/01/20 au 30/09/20	106026
Écart 2020 - 2019 en nombre	-2541
Écart 2020 - 2019 en %	-2%