

## 327 842 bovins au 1er novembre 2020 dans la Nièvre

D'après les données du fichier de l'identification des animaux de l'EdE de la Nièvre, le nombre de bovins (toutes races) présent au 1er novembre 2020 s'élève à 327 842 bovins. Comparé à l'effectif présent au 1er novembre 2019 (329 349 bovins), il est en baisse de 1 507 animaux (-0,5 %).

### Inventaires bovins au 1er novembre 2020 :

Bovins de race à viande (y compris croisés)

Mâles	01/11/2019	01/11/2020	Différence 2020 - 2019	
< 7 mois	15 240	15 586	346	2%
7 à < 9 mois	18 323	20 102	1 779	10%
9 à < 12 mois	13 461	12 774	-687	-5%
12 à < 14 mois	815	593	-222	-27%
14 à < 16 mois	379	313	-66	-17%
16 à < 20 mois	2 122	2 335	213	10%
20 à < 25 mois	2 000	2 158	158	8%
25 mois et +	7 211	7 368	157	2%
<b>TOTAL</b>	<b>59 551</b>	<b>61 229</b>	<b>1 678</b>	<b>3%</b>

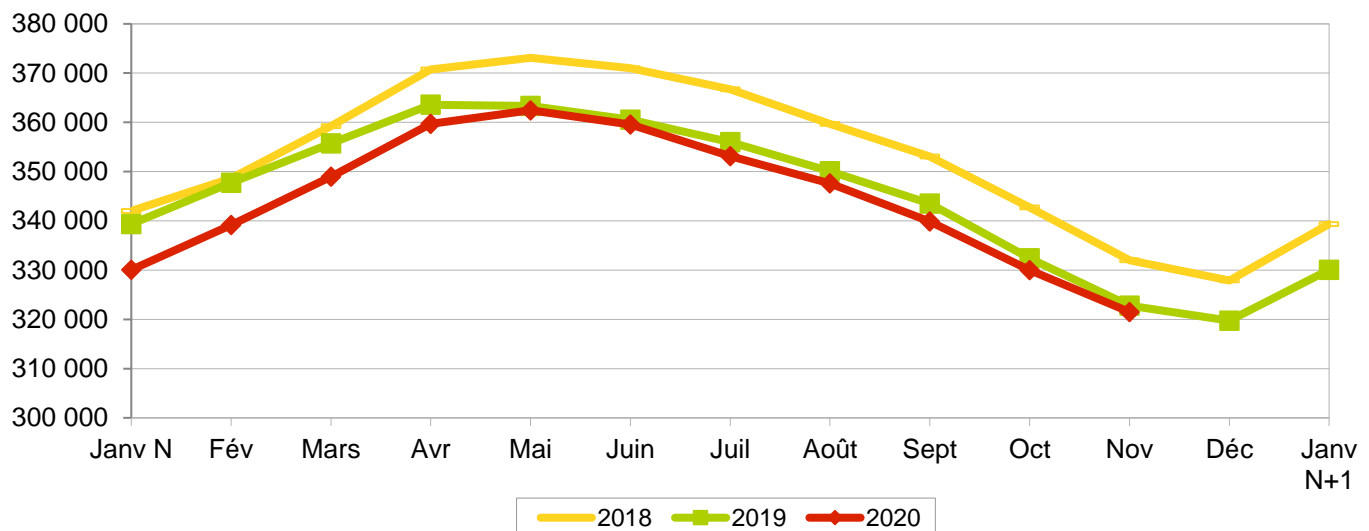
Femelles	01/11/2019	01/11/2020	Différence 2020 - 2019	
< 7 mois	14 782	15 323	541	4%
7 à < 9 mois	19 458	21 385	1 927	10%
9 à < 12 mois	22 985	22 123	-862	-4%
12 à < 14 mois	1 939	1 916	-23	-1%
14 à < 20 mois	14 805	12 839	-1 966	-13%
20 à < 25 mois	24 775	25 324	549	2%
25 à < 36 mois	34 566	33 337	-1 229	-4%
36 mois et +	129 947	128 029	-1 918	-1%
<b>TOTAL</b>	<b>263 257</b>	<b>260 276</b>	<b>-2 981</b>	<b>-1%</b>

Bovins de race laitière

Mâles	01/11/2019	01/11/2020	Différence 2020 - 2019	
< 7 mois	363	106	-257	-71%
7 à < 25 mois	291	262	-29	-10%
25 mois et +	78	102	24	31%
<b>TOTAL</b>	<b>732</b>	<b>470</b>	<b>-262</b>	<b>-36%</b>

Femelles	01/11/2019	01/11/2020	Différence 2020 - 2019	
< 7 mois	467	495	28	6%
7 à < 25 mois	1 343	1 341	-2	0%
25 mois et +	3 999	4 031	32	1%
<b>TOTAL</b>	<b>5 809</b>	<b>5 867</b>	<b>58</b>	<b>1%</b>

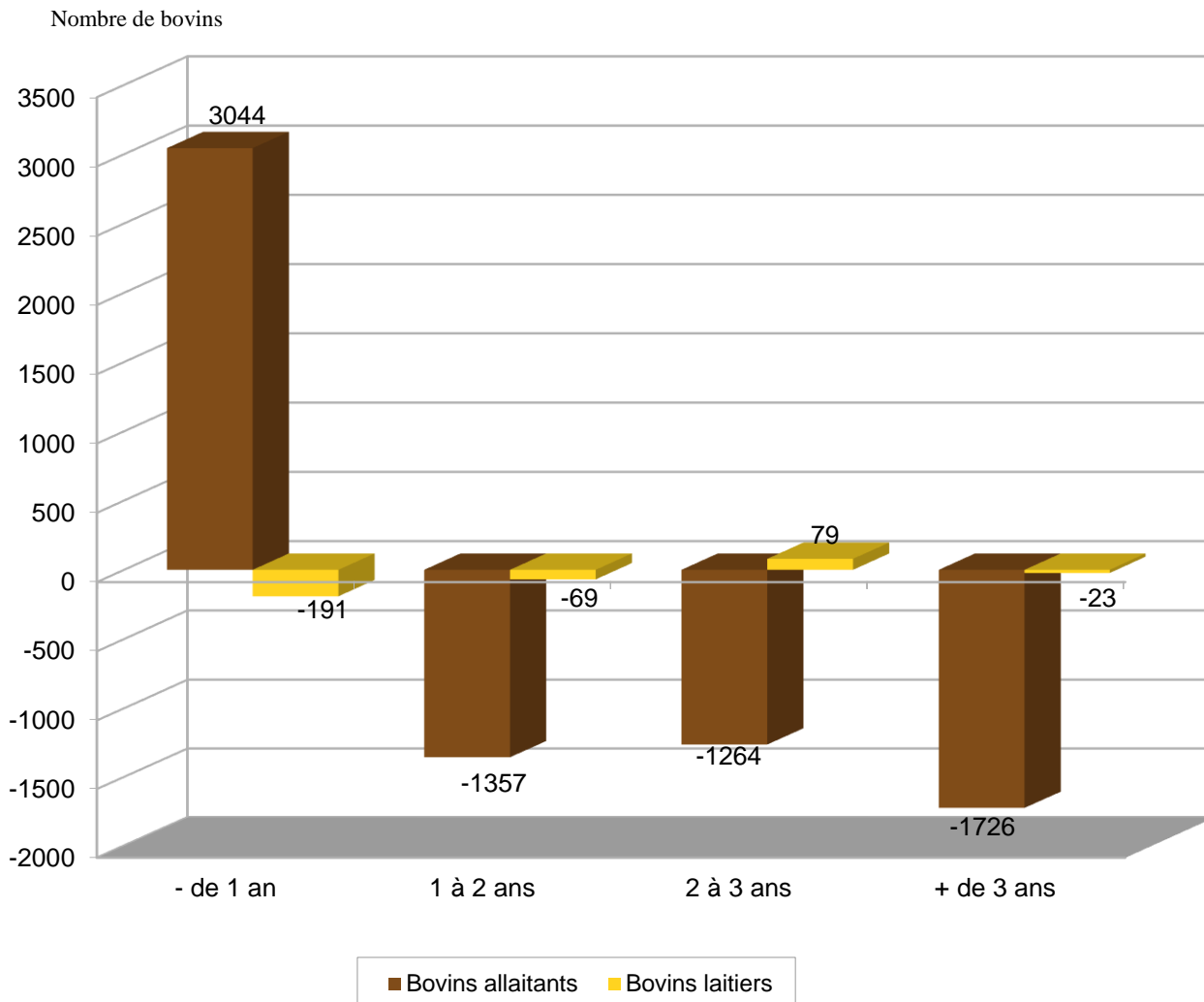
### Bovins allaitants : inventaires au 1er du mois



Au 1er novembre 2020 on dénombre :

- 6 337 bovins de race laitière (204 animaux de moins qu'en 2019, soit -3,1 %).
- 321 505 bovins allaitants (1 303 animaux de moins qu'en 2019, soit -0,4 %).

### comparaison du nombre de bovins au 1er novembre 2020 par rapport au 1er novembre 2019



Au 1er novembre 2020, par rapport à 2019, pour les bovins allaitants :

- Pour les animaux de plus de 3 ans, l'effectif des animaux présents baisse de 1 726 bovins. Cette baisse vient uniquement des femelles avec 1 918 animaux en moins, le nombre de mâles a augmenté de 192 animaux.

- Pour les bovins de 2 à 3 ans, on a une baisse de 1 264 bovins. Cette diminution vient principalement des femelles avec 1 229 animaux en moins alors que les mâles diminuent de seulement 35 animaux.

- Pour les animaux de 1 à 2 ans, on a une baisse de 1 357 animaux. Cette diminution vient uniquement des femelles avec 1 440 animaux en moins alors que les mâles augmentent de seulement 83 animaux.

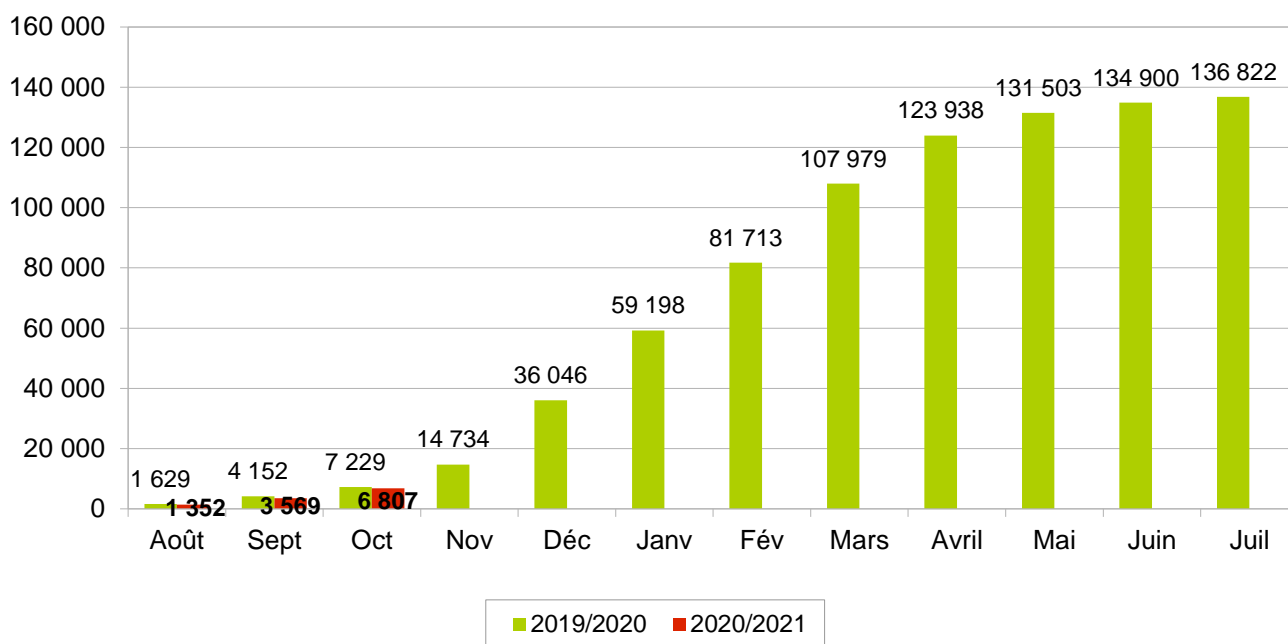
- Pour les bovins de - 1 an, le graphique montre une hausse du nombre de bovins (3 044). Cette hausse se retrouve chez les deux sexes. Elle est un peu plus importante chez les femelles avec 1 606 animaux en plus et 1 438 animaux en plus chez les mâles.

## Au 1er novembre 2020, 422 naissances en moins dans la Nièvre.

Au 1er novembre 2020, toutes races confondues, on dénombre 6 807 naissances soit 422 de moins qu'au 1er novembre 2019 (7 229 naissances).

### Cumul des naissances, toutes races, du 01/08 au 31/07

Nombre de naissances

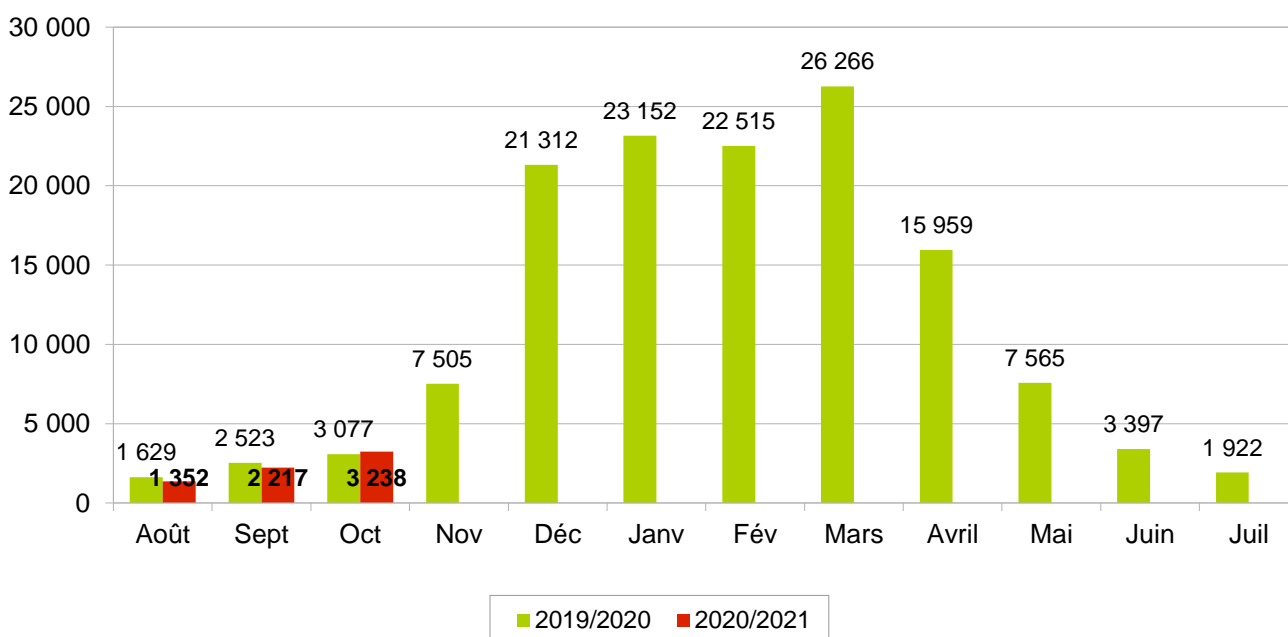


Parmi ces naissances, on note :

- Une baisse des naissances de bovins de type viande : -399 veaux.
- Une baisse des naissances de bovins de type laitier : -23 veaux.

### Naissances mensuelles, veaux toutes races, du 01/08 au 31/07

Nombre de naissances



Pour le troupeau allaitant : cette nouvelle campagne 2020/2021 qui vient de débuter semble montrer moins de précocité pour les naissances puisqu'au mois d'août on a une baisse de 252 veaux nés en moins par rapport à l'année dernière.

En septembre, la baisse du nombre de naissances se poursuit avec 323 veaux nés en moins par rapport à l'année dernière.

En octobre, la tendance s'inverse, le nombre de naissances est en hausse avec 176 veaux nés en plus par rapport à l'année dernière.

## Évolution des mouvements des bovins allaitants (y compris croisés).

En janvier et février 2020, les mouvements sont à la baisse avec 1,8 % de moins en janvier (-8,1 % chez les femelles et 3,5 % chez les mâles) et 7,7 % de moins en février (-7,5 % chez les femelles et -7,8 % chez les mâles) sur l'ensemble des sorties d'animaux maigres en comparaison à janvier et février 2019.

En mars 2020, les mouvements reviennent à la hausse avec 5,1 % de plus sur l'ensemble des sorties d'animaux maigres en comparaison à mars 2019 (2,2 % chez les femelles et 7,9 % chez les mâles).

En avril et mai 2020, les mouvements reviennent à la baisse avec 10,7 % de moins en avril (-6,7 % chez les femelles et -15,4 % chez les mâles) et 7,5 % de moins en mai (-15,9 % chez les femelles et 6,0 % chez les mâles) sur l'ensemble des sorties d'animaux maigres en comparaison à avril et mai 2019.

En juin 2020, les mouvements sont en forte hausse avec 24,2 % de plus sur l'ensemble des sorties d'animaux maigres en comparaison à juin 2019 (31,7 % chez les femelles et 15,8 % chez les mâles).

En juillet et août 2020, les mouvements sont à la baisse avec 5,6 % de moins en juillet (-7,8 % chez les femelles et -2,8 % chez les mâles) et 6,6 % de moins en août (2,7 % chez les femelles et -14,1 % chez les mâles) sur l'ensemble des sorties d'animaux maigres en comparaison à juillet et août 2019.

En septembre 2020, les mouvements sont en hausse avec 6,4 % de plus sur l'ensemble des sorties d'animaux maigres en comparaison à septembre 2019 (1,1 % chez les femelles et 9,9 % chez les mâles).

En octobre 2020, les mouvements sont encore à la baisse avec 11,8 % de moins sur l'ensemble des sorties d'animaux maigres en comparaison à octobre 2019 (-10,1 % chez les femelles et -13,0 % chez les mâles).

Sorties Élevage	Mâles de - 1 an	Mâles de 1 à 2 ans	Femelles de - 1 an	Femelles de 1 à 2 ans	Femelles de 2 à 3 ans	Femelles de + 3 ans
Période 01/01/19 au 31/10/19	32 209	17 010	11 597	12 190	4 004	19 795
Période 01/01/20 au 31/10/20	30 759	17 655	10 881	12 017	3 612	19 468
Écart 2019 - 2018 en nombre	-1 450	645	-716	-173	-392	-327
Écart 2019 - 2018 en %	<b>-4,50%</b>	<b>3,79%</b>	<b>-6,17%</b>	<b>-1,42%</b>	<b>-9,79%</b>	<b>-1,65%</b>

En janvier et février 2020, les ventes en gras sont en baisse avec -18,1 % en janvier (-15,9 % chez les femelles et -27,8 % chez les mâles) et -9,0 % en février (-11,0 % chez les femelles et 0,0 % chez les mâles) comparé à janvier et février 2019.

En mars 2020, les ventes en gras sont à la hausse avec 5,7 % en plus comparé à mars 2019 (4,3 % chez les femelles et 11,7 % chez les mâles).

En avril et mai 2020, les ventes en gras reviennent à la baisse avec -21,7 % en avril (-17,4 % chez les femelles et -34,6 % chez les mâles) et -9,2 % en mai (-12,2 % chez les femelles et 2,0 % chez les mâles) comparé à avril et mai 2019.

En juin 2020, les ventes en gras sont en très légère hausse de 0,8 % comparé à juin 2019 (4,9 % chez les femelles et -13,6 % chez les mâles).

En juillet 2020, les ventes sont encore à la baisse avec 12,1 % de moins comparé à juillet 2019 (-11,7 % chez les femelles et -13,6 % chez les mâles).

En août et septembre 2020, les ventes sont à la hausse avec 9,7 % en plus en août (5,5 % chez les femelles et 24,6 % chez les mâles) et 4,4 % en plus en septembre (1,2 % chez les femelles et 13,5 % chez les mâles) comparé à août et septembre 2019.

En octobre 2020, les ventes sont de nouveau à la baisse avec 11,9 % en moins comparé à octobre 2019 (-7,2 % chez les femelles et -26,7 % chez les mâles).

Sorties Boucherie	Mâles de 1 à 2 ans	Mâles de + 2 ans	Femelles de 2 à 3 ans	Femelles de + 3 ans
Période 01/01/19 au 31/10/19	3 764	930	2 265	16 667
Période 01/01/20 au 31/10/20	3 436	918	2 132	15 486
Écart 2019 - 2018 en nombre	-328	-12	-133	-1 181
Écart 2019 - 2018 en %	<b>-8,71%</b>	<b>-1,29%</b>	<b>-5,87%</b>	<b>-7,09%</b>

Du 1er janvier au 31 octobre 2020, avec 119 466 sorties, le département enregistre un écart de -4 221 ventes (-2 535 sorties élevage et -1 686 sorties boucherie) soit 3,4 % de moins par rapport à l'année 2019.

## Bulletin d'information sur les effectifs bovins dans la Nièvre - 1er novembre 2020

### Évolution des mouvements des bovins allaitants (y compris bovins croisés)

#### Sorties mensuelles

Sorties élevage	Mâles de - 1 an	Mâles de 1 à 2 ans	Mâles de + 2 ans	Total mâles	Femelles de - 1 an	Femelles de 1 à 2 ans	Femelles de 2 à 3 ans	Femelles de + 3 ans	Total femelles	Total sorties élevage
Période 01/10/19 au 31/10/19	6796	633	109	<b>7538</b>	1874	528	427	2125	<b>4954</b>	12492
Période 01/10/20 au 31/10/20	5940	551	70	<b>6561</b>	1626	425	342	2059	<b>4452</b>	11013
Écart 2020 - 2019 en nombre	-856	-82	-39	<b>-977</b>	-248	-103	-85	-66	<b>-502</b>	-1479
Écart 2020 - 2019 en %	-13%	-13%	-36%	<b>-13%</b>	-13%	-20%	-20%	-3%	<b>-10%</b>	-12%

Sorties boucherie	Mâles de - 1 an	Mâles de 1 à 2 ans	Mâles de 2 à 3 ans	Mâles de + 3 ans	Total mâles	Femelles de - 2 ans	Femelles de 2 à 3 ans	Femelles de + 3 ans	Total femelles	Total sorties élevage
Période 01/10/19 au 31/10/19	149	401	25	50	<b>625</b>	158	341	1504	<b>2003</b>	2628
Période 01/10/20 au 31/10/20	189	187	30	52	<b>458</b>	124	225	1509	<b>1858</b>	2316
Écart 2020 - 2019 en nombre	40	-214	5	2	<b>-167</b>	-34	-116	5	<b>-145</b>	-312
Écart 2020 - 2019 en %	27%	-53%	20%	4%	<b>-27%</b>	-22%	-34%	0%	<b>-7%</b>	-12%

Total des sorties boucherie + élevage	
Période 01/10/19 au 31/10/19	15120
Période 01/10/20 au 31/10/20	13329
Écart 2020 - 2019 en nombre	-1791
Écart 2020 - 2019 en %	-12%

#### Sorties cumulées depuis le début de l'année

Sorties élevage	Mâles de - 1 an	Mâles de 1 à 2 ans	Mâles de + 2 ans	Total mâles	Femelles de - 1 an	Femelles de 1 à 2 ans	Femelles de 2 à 3 ans	Femelles de + 3 ans	Total femelles	Total sorties élevage
Période 01/01/19 au 31/10/19	32209	17010	1420	<b>50639</b>	11597	12190	4004	19795	<b>47586</b>	98225
Période 01/01/20 au 31/10/20	30759	17655	1298	<b>49712</b>	10881	12017	3612	19468	<b>45978</b>	95690
Écart 2020 - 2019 en nombre	-1450	645	-122	<b>-927</b>	-716	-173	-392	-327	<b>-1608</b>	-2535
Écart 2020 - 2019 en %	-5%	4%	-9%	<b>-2%</b>	-6%	-1%	-10%	-2%	<b>-3%</b>	-3%

Sorties boucherie	Mâles de - 1 an	Mâles de 1 à 2 ans	Mâles de 2 à 3 ans	Mâles de + 3 ans	Total mâles	Femelles de - 2 ans	Femelles de 2 à 3 ans	Femelles de + 3 ans	Total femelles	Total sorties élevage
Période 01/01/19 au 31/10/19	843	3764	286	644	<b>5537</b>	993	2265	16667	<b>19925</b>	25462
Période 01/01/20 au 31/10/20	761	3436	225	693	<b>5115</b>	1043	2132	15486	<b>18661</b>	23776
Écart 2020 - 2019 en nombre	-82	-328	-61	49	<b>-422</b>	50	-133	-1181	<b>-1264</b>	-1686
Écart 2020 - 2019 en %	-10%	-9%	-21%	8%	<b>-8%</b>	5%	-6%	-7%	<b>-6%</b>	-7%

Total des sorties boucherie + élevage	
Période 01/01/19 au 31/10/19	123687
Période 01/01/20 au 31/10/20	119466
Écart 2020 - 2019 en nombre	-4221
Écart 2020 - 2019 en %	-3%