

322 236 bovins au 1er décembre 2020 dans la Nièvre

D'après les données du fichier de l'identification des animaux de l'EdE de la Nièvre, le nombre de bovins (toutes races) présent au 1er décembre 2020 s'élève à 322 236 bovins. Comparé à l'effectif présent au 1er décembre 2019 (326 326 bovins), il est en baisse de 4 090 animaux (-1,3 %).

Inventaires bovins au 1er décembre 2020 :

Bovins de race à viande (y compris croisés)

| Mâles | 01/12/2019 | 01/12/2020 | Différence 2020 - 2019 | |
|----------------|---------------|---------------|------------------------|-----------|
| < 7 mois | 12 697 | 12 372 | -325 | -3% |
| 7 à < 9 mois | 15 109 | 16 915 | 1 806 | 12% |
| 9 à < 12 mois | 17 412 | 16 148 | -1 264 | -7% |
| 12 à < 14 mois | 1 408 | 1 186 | -222 | -16% |
| 14 à < 16 mois | 391 | 340 | -51 | -13% |
| 16 à < 20 mois | 1 287 | 1 389 | 102 | 8% |
| 20 à < 25 mois | 2 484 | 2 469 | -15 | -1% |
| 25 mois et + | 7 145 | 7 265 | 120 | 2% |
| TOTAL | 57 933 | 58 084 | 151 | 0% |

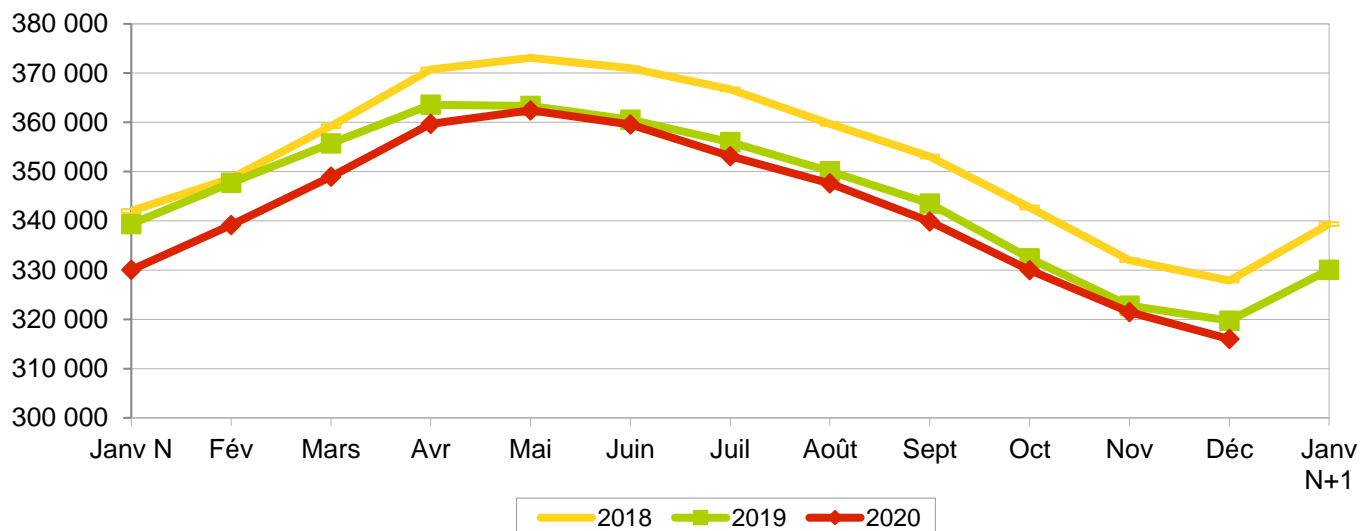
| Femelles | 01/12/2019 | 01/12/2020 | Différence 2020 - 2019 | |
|----------------|----------------|----------------|------------------------|------------|
| < 7 mois | 12 655 | 12 385 | -270 | -2% |
| 7 à < 9 mois | 15 412 | 17 773 | 2 361 | 15% |
| 9 à < 12 mois | 28 172 | 27 537 | -635 | -2% |
| 12 à < 14 mois | 4 384 | 4 067 | -317 | -7% |
| 14 à < 20 mois | 8 108 | 7 216 | -892 | -11% |
| 20 à < 25 mois | 31 002 | 30 075 | -927 | -3% |
| 25 à < 36 mois | 31 861 | 31 565 | -296 | -1% |
| 36 mois et + | 130 211 | 127 304 | -2 907 | -2% |
| TOTAL | 261 805 | 257 922 | -3 883 | -1% |

Bovins de race laitière

| Mâles | 01/12/2019 | 01/12/2020 | Différence 2020 - 2019 | |
|---------------|------------|------------|------------------------|-------------|
| < 7 mois | 382 | 117 | -265 | -69% |
| 7 à < 25 mois | 285 | 235 | -50 | -18% |
| 25 mois et + | 78 | 112 | 34 | 44% |
| TOTAL | 745 | 464 | -281 | -38% |

| Femelles | 01/12/2019 | 01/12/2020 | Différence 2020 - 2019 | |
|---------------|--------------|--------------|------------------------|------------|
| < 7 mois | 533 | 554 | 21 | 4% |
| 7 à < 25 mois | 1 281 | 1 224 | -57 | -4% |
| 25 mois et + | 4 029 | 3 988 | -41 | -1% |
| TOTAL | 5 843 | 5 766 | -77 | -1% |

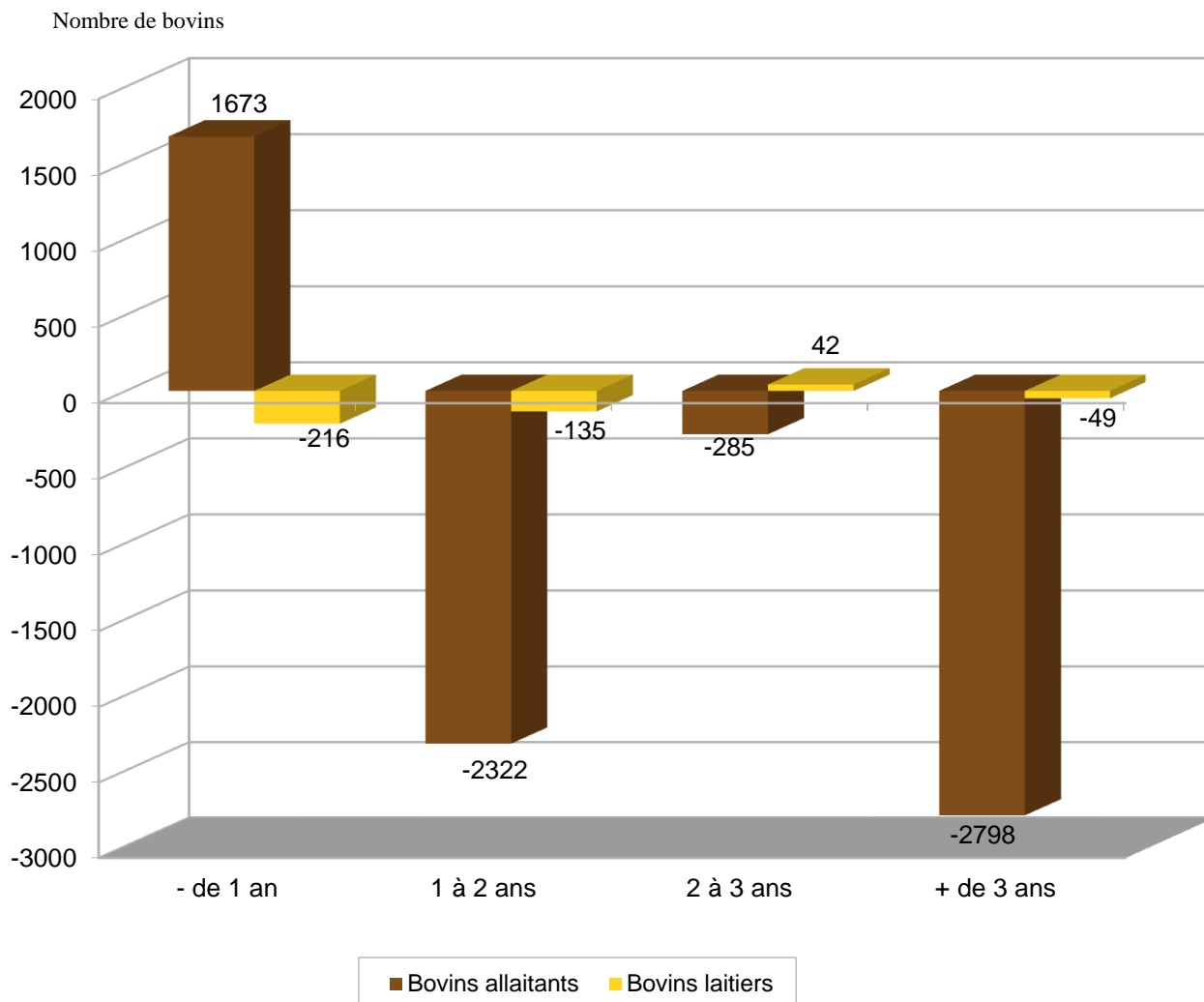
Bovins allaitants : inventaires au 1er du mois



Au 1er décembre 2020 on dénombre :

- 6 230 bovins de race laitière (358 animaux de moins qu'en 2019, soit -5,4 %).
- 316 006 bovins allaitants (3 732 animaux de moins qu'en 2019, soit -1,2 %).

comparaison du nombre de bovins au 1er décembre 2020 par rapport au 1er décembre 2019



Au 1er décembre 2020, par rapport à 2019, pour les bovins allaitants :

- Pour les animaux de plus de 3 ans, l'effectif des animaux présents baisse de 2 798 bovins. Cette baisse vient uniquement des femelles avec 2 907 animaux en moins, le nombre de mâles a augmenté de 109 animaux.

- Pour les bovins de 2 à 3 ans, on a une baisse de 285 bovins. Cette diminution vient également uniquement des femelles avec 296 animaux en moins alors que les mâles augmentent de seulement 11 animaux.

- Pour les animaux de 1 à 2 ans, on a une baisse de 2 322 animaux. Cette diminution cette fois se retrouve chez les deux sexes mais elle vient principalement des femelles avec 2 136 animaux en moins alors que les mâles diminuent de seulement 186 animaux.

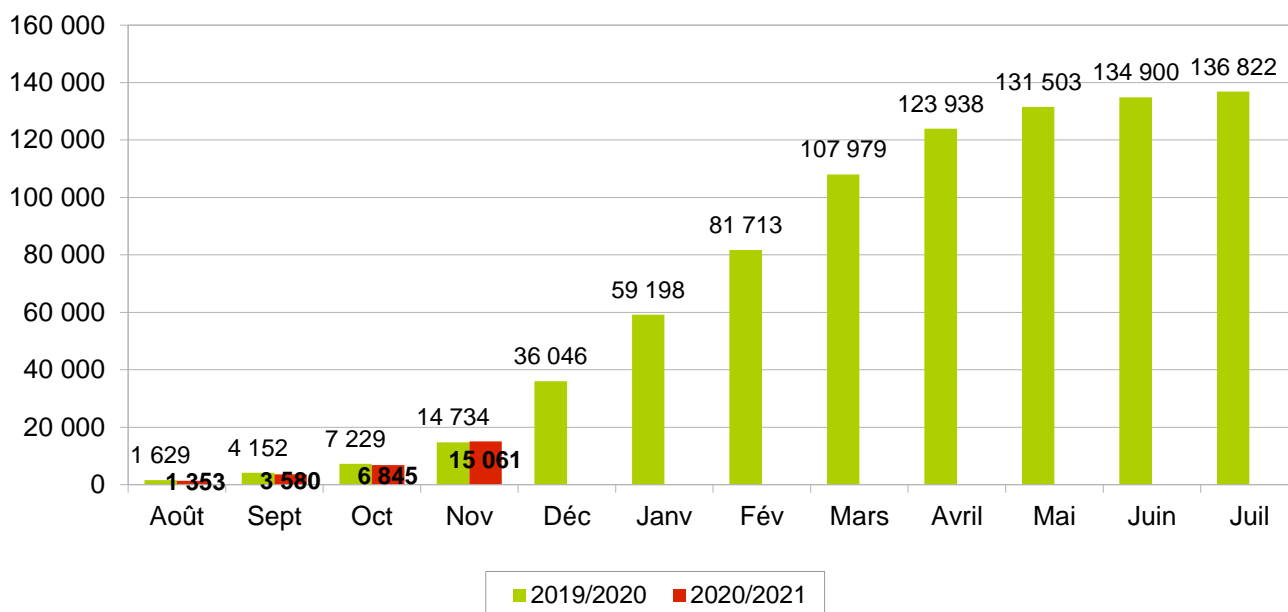
- Pour les bovins de - 1 an, le graphique montre une hausse du nombre de bovins (1 673). Cette hausse se retrouve chez les deux sexes. Elle est plus importante chez les femelles avec 1 456 animaux en plus et 217 animaux en plus chez les mâles.

Au 1er décembre 2020, 327 naissances en plus dans la Nièvre.

Au 1er décembre 2020, toutes races confondues, on dénombre 15 061 naissances soit 327 de plus qu'au 1er décembre 2019 (14 734 naissances).

Cumul des naissances, toutes races, du 01/08 au 31/07

Nombre de naissances

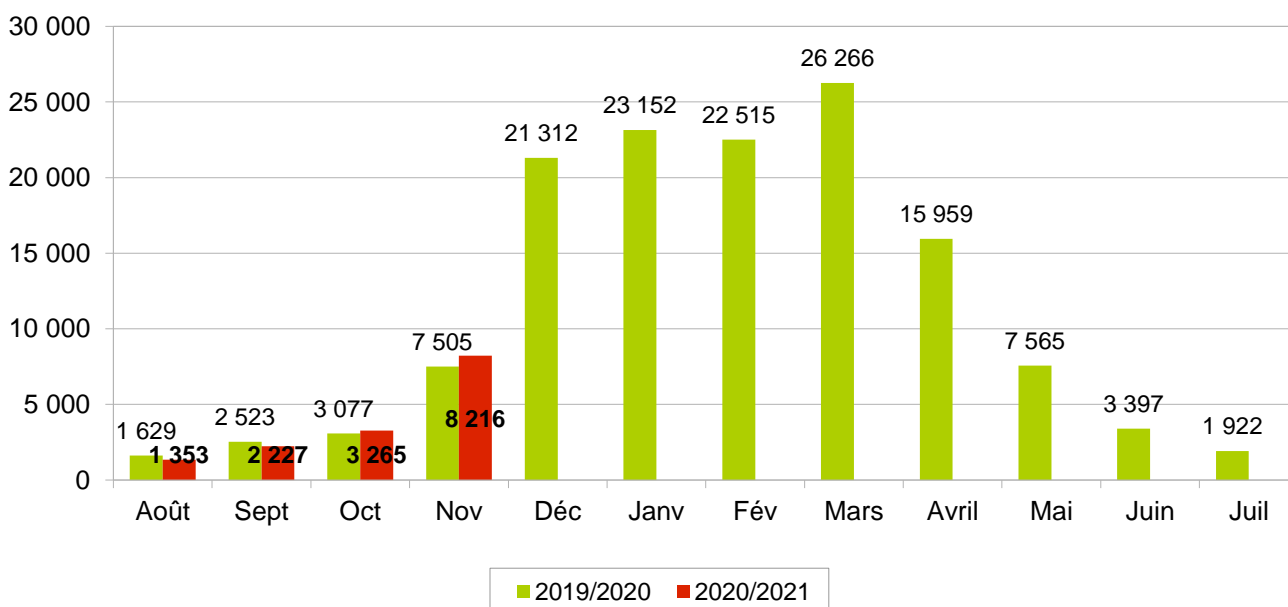


Parmi ces naissances, on note :

- Une hausse des naissances de bovins de type viande : 339 veaux.
- Une baisse des naissances de bovins de type laitier : -12 veaux.

Naissances mensuelles, veaux toutes races, du 01/08 au 31/07

Nombre de naissances



Pour le troupeau allaitant : cette nouvelle campagne 2020/2021 qui vient de débuter semble montrer moins de précocité pour les naissances puisqu'au mois d'août on a une baisse de 251 veaux nés en moins par rapport à l'année dernière.

En septembre, la baisse du nombre de naissances se poursuit avec 313 veaux nés en moins par rapport à l'année dernière.

En octobre, la tendance s'inverse, le nombre de naissances est en hausse avec 199 veaux nés en plus par rapport à l'année dernière.

En novembre, la hausse du nombre de naissances se poursuit avec 704 veaux nés en plus par rapport à l'année dernière.

Évolution des mouvements des bovins allaitants (y compris croisés).

En janvier et février 2020, les mouvements sont à la baisse avec 1,8 % de moins en janvier (-8,1 % chez les femelles et 3,5 % chez les mâles) et 7,7 % de moins en février (-7,5 % chez les femelles et -7,8 % chez les mâles) sur l'ensemble des sorties d'animaux maigres en comparaison à janvier et février 2019.

En mars 2020, les mouvements reviennent à la hausse avec 5,2 % de plus sur l'ensemble des sorties d'animaux maigres en comparaison à mars 2019 (2,2 % chez les femelles et 8,1 % chez les mâles).

En avril et mai 2020, les mouvements reviennent à la baisse avec 10,6 % de moins en avril (-6,6 % chez les femelles et -15,3 % chez les mâles) et 7,5 % de moins en mai (-15,9 % chez les femelles et 6,1 % chez les mâles) sur l'ensemble des sorties d'animaux maigres en comparaison à avril et mai 2019.

En juin 2020, les mouvements sont en forte hausse avec 24,3 % de plus sur l'ensemble des sorties d'animaux maigres en comparaison à juin 2019 (31,7 % chez les femelles et 15,9 % chez les mâles).

En juillet et août 2020, les mouvements sont à la baisse avec 5,3 % de moins en juillet (-7,7 % chez les femelles et -2,4 % chez les mâles) et 6,4 % de moins en août (2,7 % chez les femelles et -13,7 % chez les mâles) sur l'ensemble des sorties d'animaux maigres en comparaison à juillet et août 2019.

En septembre 2020, les mouvements sont en hausse de 6,5 % sur l'ensemble des sorties d'animaux maigres en comparaison à septembre 2019 (1,2 % chez les femelles et 10,0 % chez les mâles).

En octobre 2020, les mouvements sont à la baisse avec 11,2 % de moins sur l'ensemble des sorties d'animaux maigres en comparaison à octobre 2019 (-9,5 % chez les femelles et -12,3 % chez les mâles).

En novembre 2020, les mouvements sont en hausse avec 5,3 % de plus sur l'ensemble des sorties d'animaux maigres en comparaison à novembre 2019 (0,6 % chez les femelles et 9,7 % chez les mâles).

| Sorties Élevage | Mâles de - 1 an | Mâles de 1 à 2 ans | Femelles de - 1 an | Femelles de 1 à 2 ans | Femelles de 2 à 3 ans | Femelles de + 3 ans |
|------------------------------|--------------------|-----------------------|-----------------------|--------------------------|--------------------------|------------------------|
| Période 01/01/19 au 30/11/19 | 37 315 | 17 495 | 13 191 | 12 736 | 4 426 | 22 678 |
| Période 01/01/20 au 30/11/20 | 36 610 | 18 065 | 13 133 | 12 610 | 3 976 | 21 781 |
| Écart 2019 - 2018 en nombre | -705 | 570 | -58 | -126 | -450 | -897 |
| Écart 2019 - 2018 en % | -1,89% | 3,26% | -0,44% | -0,99% | -10,17% | -3,96% |

En janvier et février 2020, les ventes en gras sont en baisse avec -18,1 % en janvier (-15,9 % chez les femelles et -27,8 % chez les mâles) et -9,0 % en février (-11,0 % chez les femelles et 0,0 % chez les mâles) comparé à janvier et février 2019.

En mars 2020, les ventes en gras sont à la hausse avec 5,7 % en plus comparé à mars 2019 (4,3 % chez les femelles et 12,0 % chez les mâles).

En avril et mai 2020, les ventes en gras reviennent à la baisse avec -21,6 % en avril (-17,2 % chez les femelles et -34,6 % chez les mâles) et -9,0 % en mai (-12,0 % chez les femelles et 2,1 % chez les mâles) comparé à avril et mai 2019.

En juin 2020, les ventes en gras sont en très légère hausse de 1,0 % comparé à juin 2019 (5,1 % chez les femelles et -13,6 % chez les mâles).

En juillet 2020, les ventes sont encore à la baisse avec 11,8 % de moins comparé à juillet 2019 (-11,4 % chez les femelles et -13,3 % chez les mâles).

En août et septembre 2020, les ventes sont à la hausse avec 10,4 % en plus en août (5,8 % chez les femelles et 26,2 % chez les mâles) et 4,7 % en plus en septembre (1,5 % chez les femelles et 13,8 % chez les mâles) comparé à août et septembre 2019.

En octobre 2020, les ventes sont de nouveau à la baisse avec 11,0 % en moins comparé à octobre 2019 (-6,2 % chez les femelles et -26,6 % chez les mâles).

En novembre 2020, les ventes reviennent à la hausse avec 13,5 % en plus comparé à novembre 2019 (10,3 % chez les femelles et 24,5 % chez les mâles).

| Sorties Boucherie | Mâles de 1 à 2 ans | Mâles de + 2 ans | Femelles de 2 à 3 ans | Femelles de + 3 ans |
|------------------------------|-----------------------|---------------------|--------------------------|------------------------|
| Période 01/01/19 au 30/11/19 | 4 021 | 999 | 2 500 | 18 030 |
| Période 01/01/20 au 30/11/20 | 3 901 | 973 | 2 390 | 16 985 |
| Écart 2019 - 2018 en nombre | -120 | -26 | -110 | -1 045 |
| Écart 2019 - 2018 en % | -2,98% | -2,60% | -4,40% | -5,80% |

Du 1er janvier au 30 novembre 2020, avec 133 911 sorties, le département enregistre un écart de -3 130 ventes (-1 808 sorties élevage et -1 322 sorties boucherie) soit 2,3 % de moins par rapport à l'année 2019.

Bulletin d'information sur les effectifs bovins dans la Nièvre - 1er décembre 2020

Évolution des mouvements des bovins allaitants (y compris bovins croisés)

Sorties mensuelles

| Sorties élevage | Mâles de - 1 an | Mâles de 1 à 2 ans | Mâles de + 2 ans | Total mâles | Femelles de - 1 an | Femelles de 1 à 2 ans | Femelles de 2 à 3 ans | Femelles de + 3 ans | Total femelles | Total sorties élevage |
|------------------------------|-----------------|--------------------|------------------|-------------|--------------------|-----------------------|-----------------------|---------------------|----------------|-----------------------|
| Période 01/11/19 au 30/11/19 | 5106 | 485 | 116 | 5707 | 1594 | 546 | 422 | 2883 | 5445 | 11152 |
| Période 01/11/20 au 30/11/20 | 5800 | 371 | 92 | 6263 | 2245 | 571 | 358 | 2305 | 5479 | 11742 |
| Écart 2020 - 2019 en nombre | 694 | -114 | -24 | 556 | 651 | 25 | -64 | -578 | 34 | 590 |
| Écart 2020 - 2019 en % | 14% | -24% | -21% | 10% | 41% | 5% | -15% | -20% | 1% | 5% |

| Sorties boucherie | Mâles de - 1 an | Mâles de 1 à 2 ans | Mâles de 2 à 3 ans | Mâles de + 3 ans | Total mâles | Femelles de - 2 ans | Femelles de 2 à 3 ans | Femelles de + 3 ans | Total femelles | Total sorties élevage |
|------------------------------|-----------------|--------------------|--------------------|------------------|-------------|---------------------|-----------------------|---------------------|----------------|-----------------------|
| Période 01/11/19 au 30/11/19 | 171 | 257 | 15 | 54 | 497 | 107 | 235 | 1363 | 1705 | 2202 |
| Période 01/11/20 au 30/11/20 | 112 | 455 | 16 | 36 | 619 | 173 | 254 | 1453 | 1880 | 2499 |
| Écart 2020 - 2019 en nombre | -59 | 198 | 1 | -18 | 122 | 66 | 19 | 90 | 175 | 297 |
| Écart 2020 - 2019 en % | -35% | 77% | 7% | -33% | 25% | 62% | 8% | 7% | 10% | 13% |

| Total des sorties boucherie + élevage | |
|---------------------------------------|-------|
| Période 01/11/19 au 30/11/19 | 13354 |
| Période 01/11/20 au 30/11/20 | 14241 |
| Écart 2020 - 2019 en nombre | 887 |
| Écart 2020 - 2019 en % | 7% |

Sorties cumulées depuis le début de l'année

| Sorties élevage | Mâles de - 1 an | Mâles de 1 à 2 ans | Mâles de + 2 ans | Total mâles | Femelles de - 1 an | Femelles de 1 à 2 ans | Femelles de 2 à 3 ans | Femelles de + 3 ans | Total femelles | Total sorties élevage |
|------------------------------|-----------------|--------------------|------------------|--------------|--------------------|-----------------------|-----------------------|---------------------|----------------|-----------------------|
| Période 01/01/19 au 30/11/19 | 37315 | 17495 | 1536 | 56346 | 13191 | 12736 | 4426 | 22678 | 53031 | 109377 |
| Période 01/01/20 au 30/11/20 | 36610 | 18065 | 1394 | 56069 | 13133 | 12610 | 3976 | 21781 | 51500 | 107569 |
| Écart 2020 - 2019 en nombre | -705 | 570 | -142 | -277 | -58 | -126 | -450 | -897 | -1531 | -1808 |
| Écart 2020 - 2019 en % | -2% | 3% | -9% | 0% | 0% | -1% | -10% | -4% | -3% | -2% |

| Sorties boucherie | Mâles de - 1 an | Mâles de 1 à 2 ans | Mâles de 2 à 3 ans | Mâles de + 3 ans | Total mâles | Femelles de - 2 ans | Femelles de 2 à 3 ans | Femelles de + 3 ans | Total femelles | Total sorties élevage |
|------------------------------|-----------------|--------------------|--------------------|------------------|-------------|---------------------|-----------------------|---------------------|----------------|-----------------------|
| Période 01/01/19 au 30/11/19 | 1014 | 4021 | 301 | 698 | 6034 | 1100 | 2500 | 18030 | 21630 | 27664 |
| Période 01/01/20 au 30/11/20 | 876 | 3901 | 243 | 730 | 5750 | 1217 | 2390 | 16985 | 20592 | 26342 |
| Écart 2020 - 2019 en nombre | -138 | -120 | -58 | 32 | -284 | 117 | -110 | -1045 | -1038 | -1322 |
| Écart 2020 - 2019 en % | -14% | -3% | -19% | 5% | -5% | 11% | -4% | -6% | -5% | -5% |

| Total des sorties boucherie + élevage | |
|---------------------------------------|--------|
| Période 01/01/19 au 30/11/19 | 137041 |
| Période 01/01/20 au 30/11/20 | 133911 |
| Écart 2020 - 2019 en nombre | -3130 |
| Écart 2020 - 2019 en % | -2% |