

## 335 404 bovins au 1er janvier 2021 dans la Nièvre

D'après les données du fichier de l'identification des animaux de l'EdE de la Nièvre, le nombre de bovins (toutes races) présent au 1er janvier 2021 s'élève à 335 404 bovins. Comparé à l'effectif présent au 1er janvier 2020 (336 662 bovins), il est en baisse de 1 258 animaux (-0,4 %).

### Inventaires bovins au 1er janvier 2021 :

Bovins de race à viande (y compris croisés)

Mâles	01/01/2020	01/01/2021	Différence 2021 - 2020	
< 7 mois	19 147	19 922	775	4%
7 à < 9 mois	8 977	9 702	725	8%
9 à < 12 mois	20 019	20 538	519	3%
12 à < 14 mois	3 726	3 444	-282	-8%
14 à < 16 mois	586	479	-107	-18%
16 à < 20 mois	770	850	80	10%
20 à < 25 mois	2 557	2 441	-116	-5%
25 mois et +	7 105	7 297	192	3%
<b>TOTAL</b>	<b>62 887</b>	<b>64 673</b>	<b>1 786</b>	<b>3%</b>

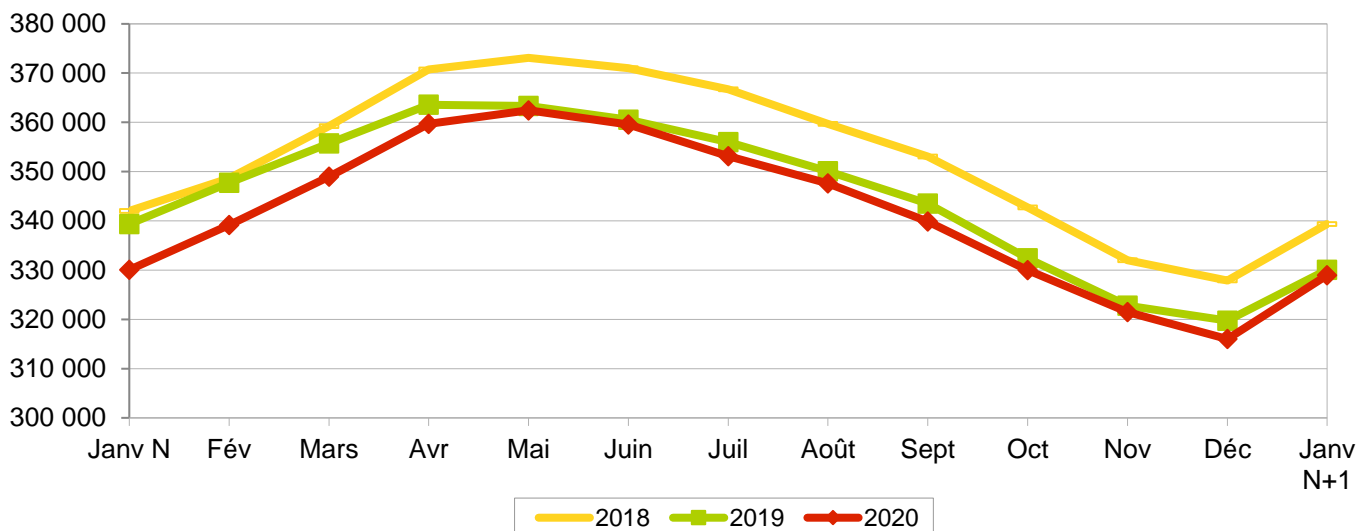
Femelles	01/01/2020	01/01/2021	Différence 2021 - 2020	
< 7 mois	19 586	20 178	592	3%
7 à < 9 mois	8 748	9 777	1 029	12%
9 à < 12 mois	28 086	29 106	1 020	4%
12 à < 14 mois	12 193	11 458	-735	-6%
14 à < 20 mois	5 099	5 079	-20	0%
20 à < 25 mois	32 093	30 121	-1 972	-6%
25 à < 36 mois	26 036	27 490	1 454	6%
36 mois et +	135 335	131 074	-4 261	-3%
<b>TOTAL</b>	<b>267 176</b>	<b>264 283</b>	<b>-2 893</b>	<b>-1%</b>

Bovins de race laitière

Mâles	01/01/2020	01/01/2021	Différence 2021 - 2020	
< 7 mois	405	281	-124	-31%
7 à < 25 mois	280	214	-66	-24%
25 mois et +	84	112	28	33%
<b>TOTAL</b>	<b>769</b>	<b>607</b>	<b>-162</b>	<b>-21%</b>

Femelles	01/01/2020	01/01/2021	Différence 2021 - 2020	
< 7 mois	567	584	17	3%
7 à < 25 mois	1 227	1 235	8	1%
25 mois et +	4 036	4 022	-14	0%
<b>TOTAL</b>	<b>5 830</b>	<b>5 841</b>	<b>11</b>	<b>0%</b>

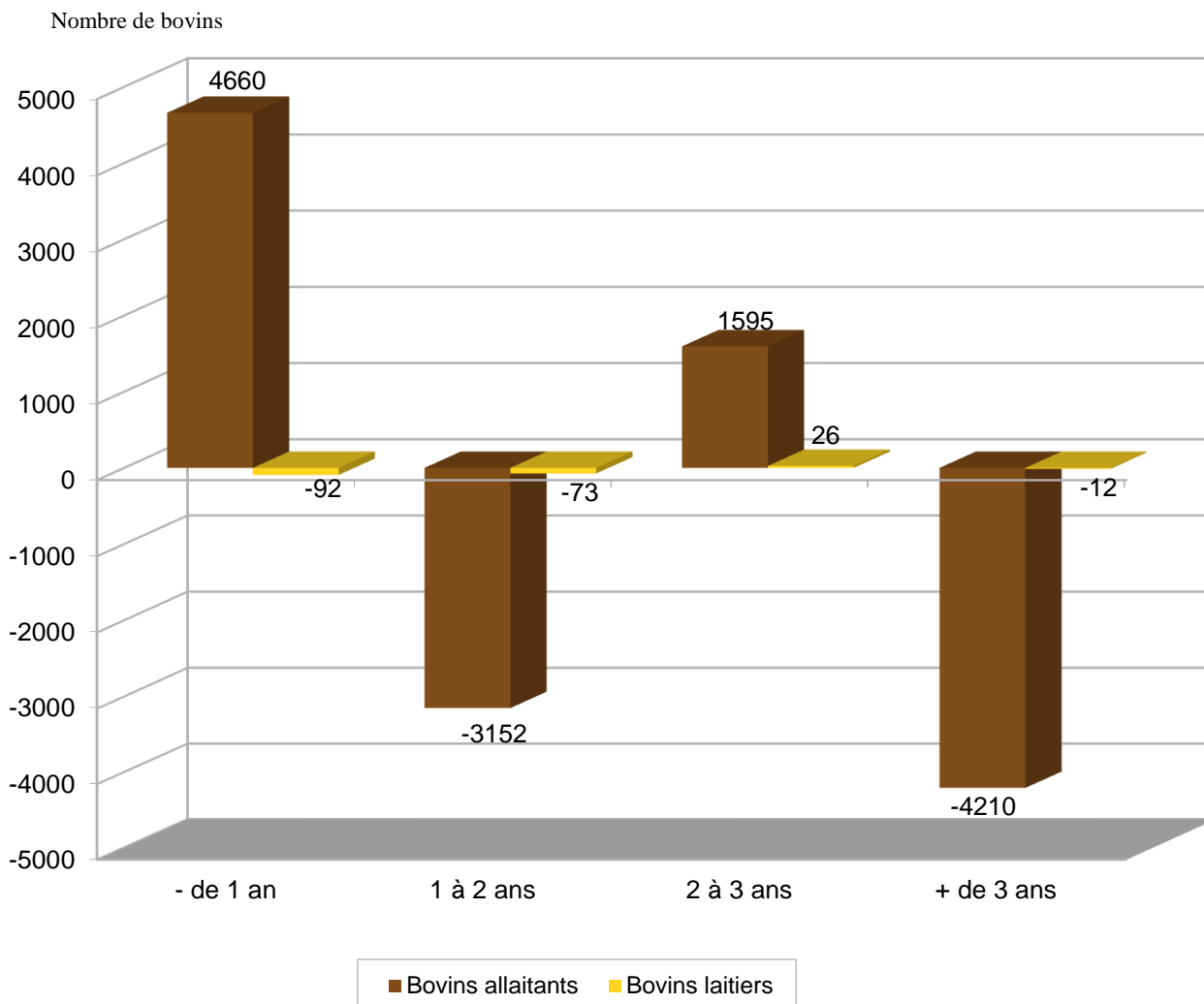
### Bovins allaitants : inventaires au 1er du mois



Au 1er janvier 2021 on dénombre :

- 6 448 bovins de race laitière (151 animaux de moins qu'en 2020, soit -2,3 %).
- 328 956 bovins allaitants (1 107 animaux de moins qu'en 2020, soit -0,3 %).

### comparaison du nombre de bovins au 1er janvier 2021 par rapport au 1er janvier 2020



Au 1er janvier 2021, par rapport à 2020, pour les bovins allaitants :

- Pour les animaux de plus de 3 ans, l'effectif des animaux présents baisse de 4 210 bovins. Cette baisse vient uniquement des femelles avec 4 261 animaux en moins, le nombre de mâles a augmenté de 51 animaux.

- Pour les bovins de 2 à 3 ans, on a une hausse de 1 595 bovins. Cette augmentation vient principalement des femelles avec 1 454 animaux en plus alors que les mâles augmentent de seulement 141 animaux.

- Pour les animaux de 1 à 2 ans, on a une baisse de 3 152 animaux. Cette diminution se retrouve chez les deux sexes mais elle est plus importante chez les femelles avec 2 727 animaux en moins alors que les mâles diminuent de 425 animaux.

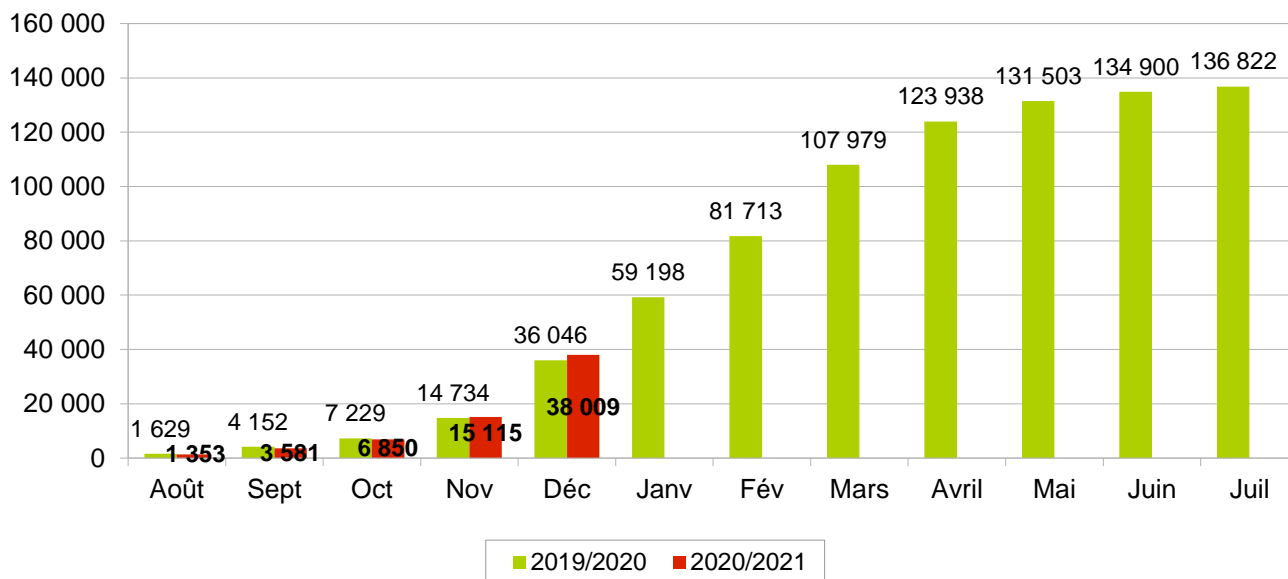
- Pour les bovins de - 1 an, le graphique montre une hausse du nombre de bovins (4 660). Cette hausse se retrouve chez les deux sexes. Elle est un peu plus importante chez les femelles avec 2 641 animaux en plus et 2 019 animaux en plus chez les mâles.

## Au 1er janvier 2021, 1 963 naissances en plus dans la Nièvre.

Au 1er janvier 2021, toutes races confondues, on dénombre 38 009 naissances soit 1 963 de plus qu'au 1er janvier 2020 (36 046 naissances).

### Cumul des naissances, toutes races, du 01/08 au 31/07

Nombre de naissances

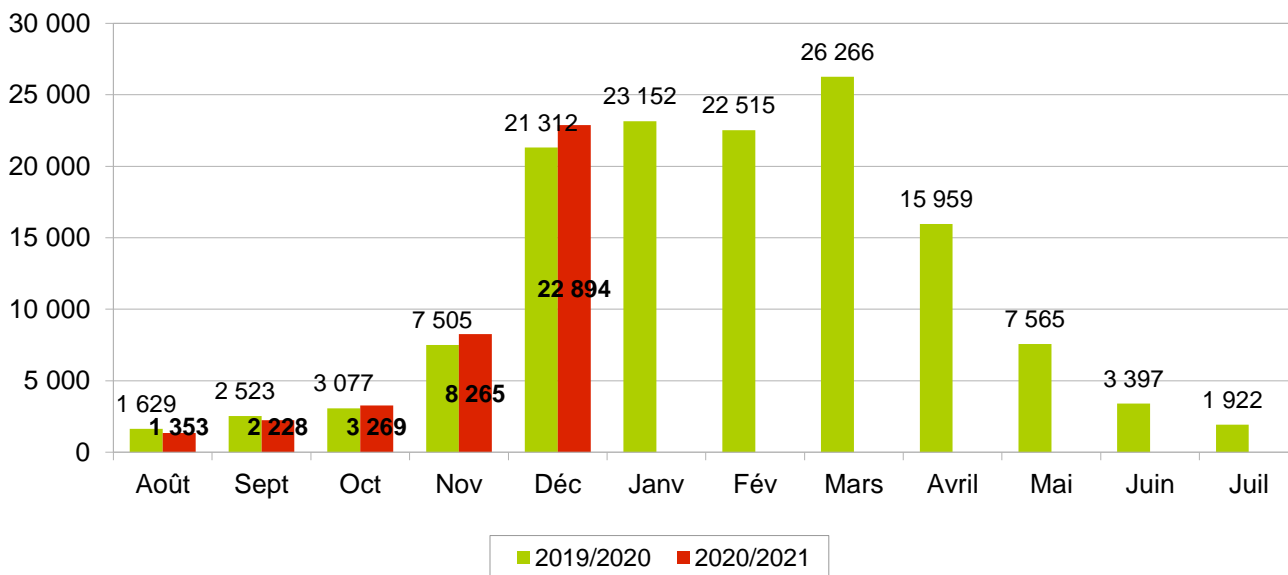


Parmi ces naissances, on note :

- Une hausse des naissances de bovins de type viande : 1 978 veaux.
- Une baisse des naissances de bovins de type laitier : -15 veaux.

### Naissances mensuelles, veaux toutes races, du 01/08 au 31/07

Nombre de naissances



Pour le troupeau allaitant : cette nouvelle campagne 2020/2021 qui vient de débuter semble montrer moins de précocité pour les naissances puisqu'au mois d'août on a une baisse de 251 veaux nés en moins par rapport à l'année dernière.

En septembre, la baisse du nombre de naissances se poursuit avec 312 veaux nés en moins par rapport à l'année dernière.

En octobre, la tendance s'inverse, le nombre de naissances est en hausse avec 203 veaux nés en plus par rapport à l'année dernière.

En novembre, la hausse du nombre de naissances se poursuit avec 753 veaux nés en plus par rapport à l'année dernière.

En décembre, la hausse du nombre de naissances continue sa progression avec 1 585 veaux nés en plus par rapport à l'année dernière.

## Évolution des mouvements des bovins allaitants (y compris croisés).

En janvier et février 2020, les mouvements sont à la baisse avec 1,7 % de moins en janvier (-8,1 % chez les femelles et 3,7 % chez les mâles) et 7,6 % de moins en février (-7,4 % chez les femelles et -7,8 % chez les mâles) sur l'ensemble des sorties d'animaux maigres en comparaison à janvier et février 2019.

En mars 2020, les mouvements reviennent à la hausse avec 5,2 % de plus sur l'ensemble des sorties d'animaux maigres en comparaison à mars 2019 (2,3 % chez les femelles et 8,1 % chez les mâles).

En avril et mai 2020, les mouvements reviennent à la baisse avec 10,6 % de moins en avril (-6,6 % chez les femelles et -15,3 % chez les mâles) et 6,8 % de moins en mai (-15,5 % chez les femelles et 7,3 % chez les mâles) sur l'ensemble des sorties d'animaux maigres en comparaison à avril et mai 2019.

En juin 2020, les mouvements sont en forte hausse avec 24,7 % de plus sur l'ensemble des sorties d'animaux maigres en comparaison à juin 2019 (32,1 % chez les femelles et 16,4 % chez les mâles).

En juillet et août 2020, les mouvements sont à la baisse avec 4,8 % de moins en juillet (-7,2 % chez les femelles et -1,9 % chez les mâles) et 6,1 % de moins en août (2,8 % chez les femelles et -13,3 % chez les mâles) sur l'ensemble des sorties d'animaux maigres en comparaison à juillet et août 2019.

En septembre 2020, les mouvements sont en hausse de 6,8 % sur l'ensemble des sorties d'animaux maigres en comparaison à septembre 2019 (1,8 % chez les femelles et 10,1 % chez les mâles).

En octobre 2020, les mouvements sont à la baisse avec 11,1 % de moins sur l'ensemble des sorties d'animaux maigres en comparaison à octobre 2019 (-9,2 % chez les femelles et -12,4 % chez les mâles).

En novembre et décembre 2020, les mouvements reviennent à la hausse avec 5,7 % de plus en novembre (0,8 % chez les femelles et 10,3 % chez les mâles) et 2,0 % de plus en décembre (7,5 % chez les femelles et -2,6 % chez les mâles) en comparaison à novembre et décembre 2019.

Sorties Élevage	Mâles de - 1 an	Mâles de 1 à 2 ans	Femelles de - 1 an	Femelles de 1 à 2 ans	Femelles de 2 à 3 ans	Femelles de + 3 ans
Période 01/01/19 au 31/12/19	41 591	18 102	14 392	13 253	4 789	24 837
Période 01/01/20 au 31/12/20	40 866	18 679	14 545	13 158	4 407	24 062
Écart 2019 - 2018 en nombre	-725	577	153	-95	-382	-775
Écart 2019 - 2018 en %	<b>-1,74%</b>	<b>3,19%</b>	<b>1,06%</b>	<b>-0,72%</b>	<b>-7,98%</b>	<b>-3,12%</b>

En janvier et février 2020, les ventes en gras sont en baisse avec -18,1 % en janvier (-15,9 % chez les femelles et -27,8 % chez les mâles) et -9,0 % en février (-11,0 % chez les femelles et 0,0 % chez les mâles) comparé à janvier et février 2019.

En mars 2020, les ventes en gras sont à la hausse avec 5,7 % en plus comparé à mars 2019 (4,3 % chez les femelles et 12,0 % chez les mâles).

En avril et mai 2020, les ventes en gras reviennent à la baisse avec -21,6 % en avril (-17,2 % chez les femelles et -34,6 % chez les mâles) et -9,0 % en mai (-12,0 % chez les femelles et 2,1 % chez les mâles) comparé à avril et mai 2019.

En juin 2020, les ventes en gras sont en très légère hausse de 1,0 % comparé à juin 2019 (5,1 % chez les femelles et -13,6 % chez les mâles).

En juillet 2020, les ventes sont encore à la baisse avec 11,9 % de moins comparé à juillet 2019 (-11,5 % chez les femelles et -13,3 % chez les mâles).

En août et septembre 2020, les ventes sont à la hausse avec 10,5 % en plus en août (6,0 % chez les femelles et 26,2 % chez les mâles) et 4,8 % en plus en septembre (1,6 % chez les femelles et 14,0 % chez les mâles) comparé à août et septembre 2019.

En octobre 2020, les ventes sont de nouveau à la baisse avec 10,9 % en moins comparé à octobre 2019 (-6,0 % chez les femelles et -26,6 % chez les mâles).

En novembre 2020, les ventes reviennent à la hausse avec 13,7 % en plus comparé à novembre 2019 (10,6 % chez les femelles et 24,5 % chez les mâles).

En décembre 2020, les ventes sont à la baisse avec 9,4 % en moins comparé à décembre 2019 (-6,6 % chez les femelles et -21,1 % chez les mâles).

Sorties Boucherie	Mâles de 1 à 2 ans	Mâles de + 2 ans	Femelles de 2 à 3 ans	Femelles de + 3 ans
Période 01/01/19 au 31/12/19	4 326	1 082	2 758	19 598
Période 01/01/20 au 31/12/20	4 146	1 034	2 594	18 560
Écart 2019 - 2018 en nombre	-180	-48	-164	-1 038
Écart 2019 - 2018 en %	<b>-4,16%</b>	<b>-4,44%</b>	<b>-5,95%</b>	<b>-5,30%</b>

Du 1er janvier au 31 décembre 2020, avec 145 800 sorties, le département enregistre un écart de -2 915 ventes (-1 376 sorties élevage et -1 539 sorties boucherie) soit 2,0 % de moins par rapport à 2019.

## Bulletin d'information sur les effectifs bovins dans la Nièvre - 1er janvier 2021

### Évolution des mouvements des bovins allaitants (y compris bovins croisés)

#### Sorties mensuelles

Sorties élevage	Mâles de - 1 an	Mâles de 1 à 2 ans	Mâles de + 2 ans	Total mâles	Femelles de - 1 an	Femelles de 1 à 2 ans	Femelles de 2 à 3 ans	Femelles de + 3 ans	Total femelles	Total sorties élevage
Période 01/12/19 au 31/12/19	4276	607	115	<b>4998</b>	1201	517	363	2159	<b>4240</b>	9238
Période 01/12/20 au 31/12/20	4214	531	124	<b>4869</b>	1396	511	428	2223	<b>4558</b>	9427
Écart 2020 - 2019 en nombre	-62	-76	9	<b>-129</b>	195	-6	65	64	<b>318</b>	189
Écart 2020 - 2019 en %	-1%	-13%	8%	<b>-3%</b>	16%	-1%	18%	3%	<b>8%</b>	2%

Sorties boucherie	Mâles de - 1 an	Mâles de 1 à 2 ans	Mâles de 2 à 3 ans	Mâles de + 3 ans	Total mâles	Femelles de - 2 ans	Femelles de 2 à 3 ans	Femelles de + 3 ans	Total femelles	Total sorties élevage
Période 01/12/19 au 31/12/19	76	305	27	56	<b>464</b>	146	258	1568	<b>1972</b>	2436
Période 01/12/20 au 31/12/20	61	244	19	42	<b>366</b>	72	203	1567	<b>1842</b>	2208
Écart 2020 - 2019 en nombre	-15	-61	-8	-14	<b>-98</b>	-74	-55	-1	<b>-130</b>	-228
Écart 2020 - 2019 en %	-20%	-20%	-30%	-25%	<b>-21%</b>	-51%	-21%	0%	<b>-7%</b>	-9%

Total des sorties boucherie + élevage	
Période 01/12/19 au 31/12/19	11674
Période 01/12/20 au 31/12/20	11635
Écart 2020 - 2019 en nombre	-39
Écart 2020 - 2019 en %	0%

#### Sorties cumulées depuis le début de l'année

Sorties élevage	Mâles de - 1 an	Mâles de 1 à 2 ans	Mâles de + 2 ans	Total mâles	Femelles de - 1 an	Femelles de 1 à 2 ans	Femelles de 2 à 3 ans	Femelles de + 3 ans	Total femelles	Total sorties élevage
Période 01/01/19 au 31/12/19	41591	18102	1651	<b>61344</b>	14392	13253	4789	24837	<b>57271</b>	118615
Période 01/01/20 au 31/12/20	40866	18679	1522	<b>61067</b>	14545	13158	4407	24062	<b>56172</b>	117239
Écart 2020 - 2019 en nombre	-725	577	-129	<b>-277</b>	153	-95	-382	-775	<b>-1099</b>	-1376
Écart 2020 - 2019 en %	-2%	3%	-8%	<b>0%</b>	1%	-1%	-8%	-3%	<b>-2%</b>	-1%

Sorties boucherie	Mâles de - 1 an	Mâles de 1 à 2 ans	Mâles de 2 à 3 ans	Mâles de + 3 ans	Total mâles	Femelles de - 2 ans	Femelles de 2 à 3 ans	Femelles de + 3 ans	Total femelles	Total sorties élevage
Période 01/01/19 au 31/12/19	1090	4326	328	754	<b>6498</b>	1246	2758	19598	<b>23602</b>	30100
Période 01/01/20 au 31/12/20	937	4146	262	772	<b>6117</b>	1290	2594	18560	<b>22444</b>	28561
Écart 2020 - 2019 en nombre	-153	-180	-66	18	<b>-381</b>	44	-164	-1038	<b>-1158</b>	-1539
Écart 2020 - 2019 en %	-14%	-4%	-20%	2%	<b>-6%</b>	4%	-6%	-5%	<b>-5%</b>	-5%

Total des sorties boucherie + élevage	
Période 01/01/19 au 31/12/19	148715
Période 01/01/20 au 31/12/20	145800
Écart 2020 - 2019 en nombre	-2915
Écart 2020 - 2019 en %	-2%