

## 346 542 bovins au 1er février 2021 dans la Nièvre

D'après les données du fichier de l'identification des animaux de l'EdE de la Nièvre, le nombre de bovins (toutes races) présent au 1er février 2021 s'élève à 346 542 bovins. Comparé à l'effectif présent au 1er février 2020 (345 720 bovins), il est en hausse de 822 animaux (0,2 %).

### Inventaires bovins au 1er février 2021 :

Bovins de race à viande (y compris croisés)

Mâles	01/02/2020	01/02/2021	Différence 2021 - 2020	
< 7 mois	28 022	29 931	1 909	7%
7 à < 9 mois	4 958	4 445	-513	-10%
9 à < 12 mois	17 307	18 858	1 551	9%
12 à < 14 mois	5 796	5 742	-54	-1%
14 à < 16 mois	949	948	-1	0%
16 à < 20 mois	524	649	125	24%
20 à < 25 mois	2 118	2 051	-67	-3%
25 mois et +	7 407	7 613	206	3%
<b>TOTAL</b>	<b>67 081</b>	<b>70 237</b>	<b>3 156</b>	<b>5%</b>

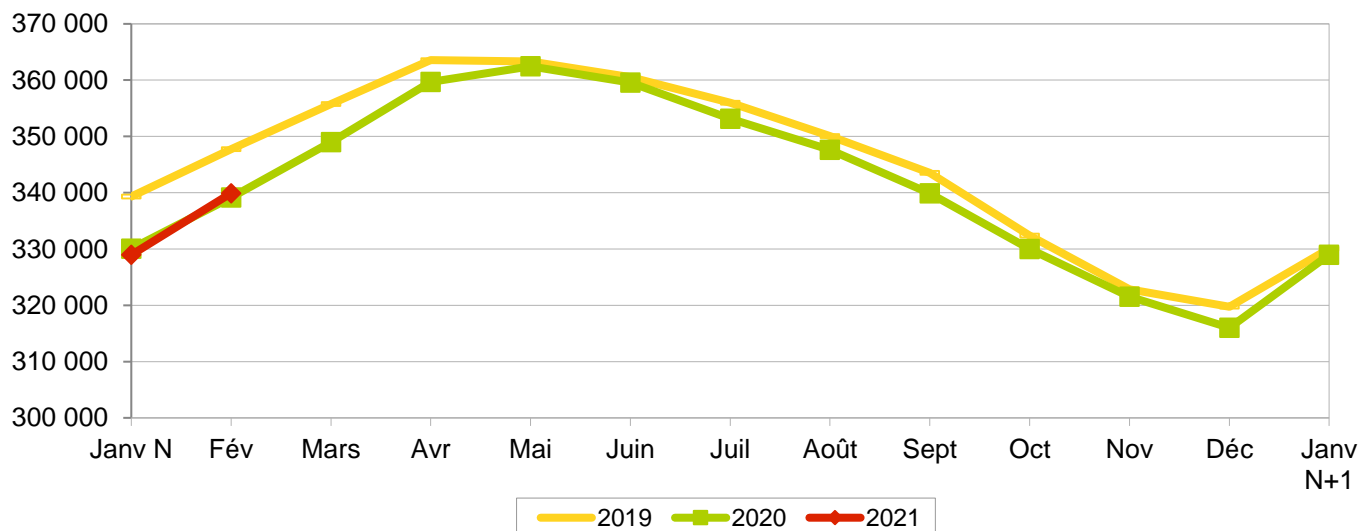
Femelles	01/02/2020	01/02/2021	Différence 2021 - 2020	
< 7 mois	28 262	30 062	1 800	6%
7 à < 9 mois	4 987	4 443	-544	-11%
9 à < 12 mois	23 104	25 451	2 347	10%
12 à < 14 mois	17 773	16 954	-819	-5%
14 à < 20 mois	6 227	6 262	35	1%
20 à < 25 mois	26 455	23 879	-2 576	-10%
25 à < 36 mois	25 961	28 644	2 683	10%
36 mois et +	139 283	133 987	-5 296	-4%
<b>TOTAL</b>	<b>272 052</b>	<b>269 682</b>	<b>-2 370</b>	<b>-1%</b>

Bovins de race laitière

Mâles	01/02/2020	01/02/2021	Différence 2021 - 2020	
< 7 mois	404	353	-51	-13%
7 à < 25 mois	260	217	-43	-17%
25 mois et +	97	130	33	34%
<b>TOTAL</b>	<b>761</b>	<b>700</b>	<b>-61</b>	<b>-8%</b>

Femelles	01/02/2020	01/02/2021	Différence 2021 - 2020	
< 7 mois	589	595	6	1%
7 à < 25 mois	1 210	1 225	15	1%
25 mois et +	4 027	4 103	76	2%
<b>TOTAL</b>	<b>5 826</b>	<b>5 923</b>	<b>97</b>	<b>2%</b>

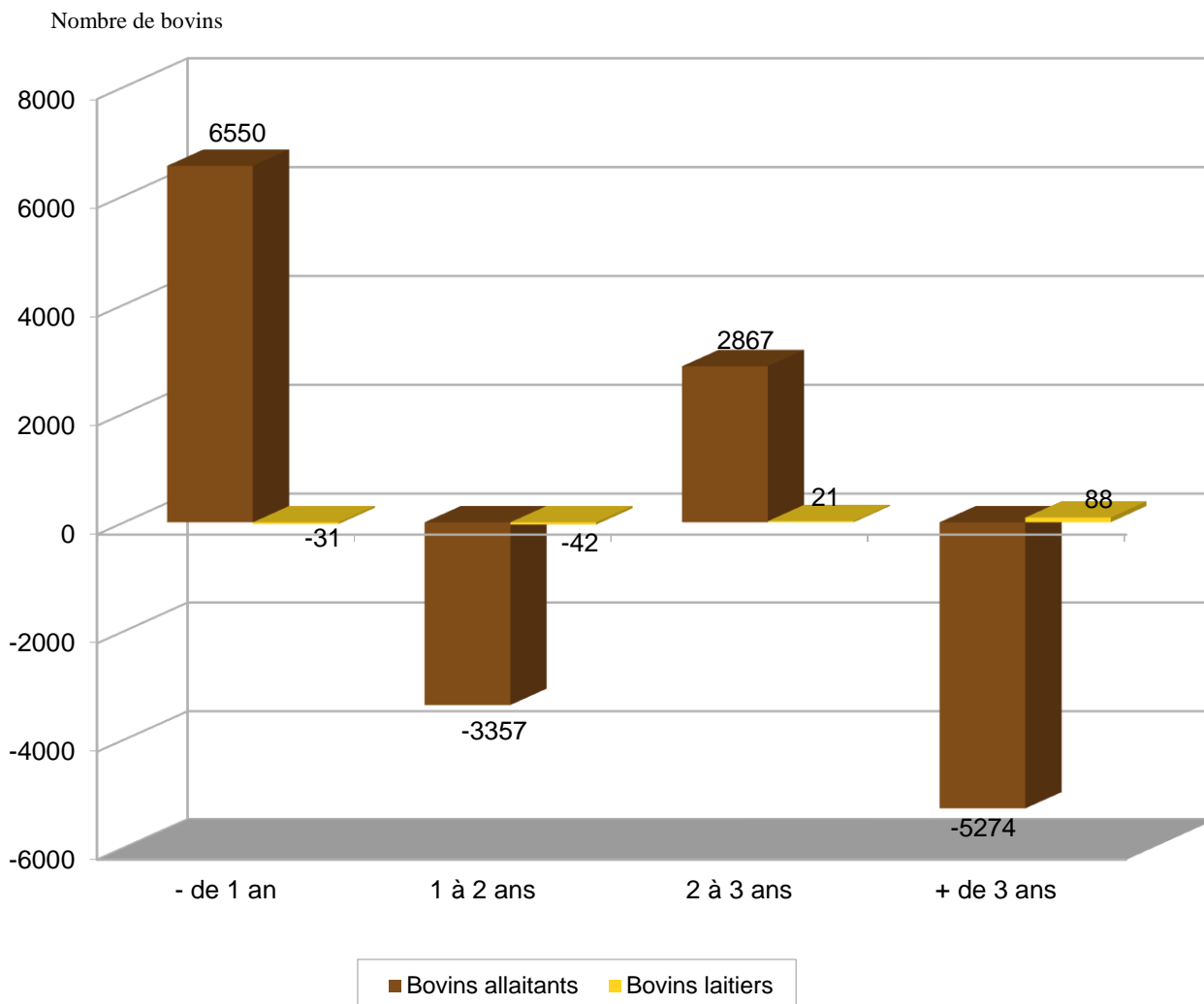
### Bovins allaitants : inventaires au 1er du mois



Au 1er février 2021 on dénombre :

- 6 623 bovins de race laitière (36 animaux de plus qu'en 2020, soit 0,5 %).
- 339 919 bovins allaitants (786 animaux de plus qu'en 2020, soit 0,2 %).

### comparaison du nombre de bovins au 1er février 2021 par rapport au 1er février 2020



Au 1er février 2021, par rapport à 2020, pour les bovins allaitants :

- Pour les animaux de plus de 3 ans, l'effectif des animaux présents baisse de 5 274 bovins. Cette baisse vient uniquement des femelles avec 5 296 animaux en moins, le nombre de mâles a légèrement augmenté de 22 animaux.

- Pour les bovins de 2 à 3 ans, on a une hausse de 2 867 bovins. Cette augmentation vient principalement des femelles avec 2 683 animaux en plus alors que les mâles augmentent de seulement 184 animaux.

- Pour les animaux de 1 à 2 ans, on a une baisse de 3 357 animaux. Cette diminution vient uniquement des femelles avec 3 360 animaux en moins alors que les mâles augmentent très légèrement de 3 animaux.

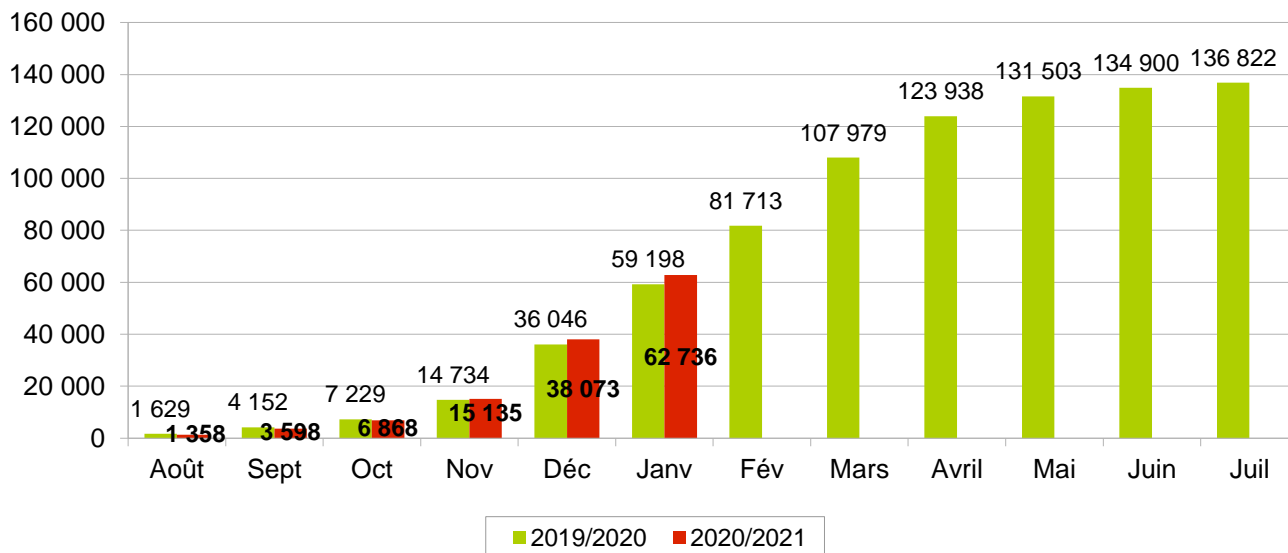
- Pour les bovins de - 1 an, le graphique montre une hausse du nombre de bovins (6 550). Cette hausse se retrouve chez les deux sexes. Elle est un peu plus importante chez les femelles avec 3 603 animaux en plus et 2 947 animaux en plus chez les mâles.

## Au 1er février 2021, 3 538 naissances en plus dans la Nièvre.

Au 1er février 2021, toutes races confondues, on dénombre 62 736 naissances soit 3 538 de plus qu'au 1er février 2020 (59 198 naissances).

### Cumul des naissances, toutes races, du 01/08 au 31/07

Nombre de naissances

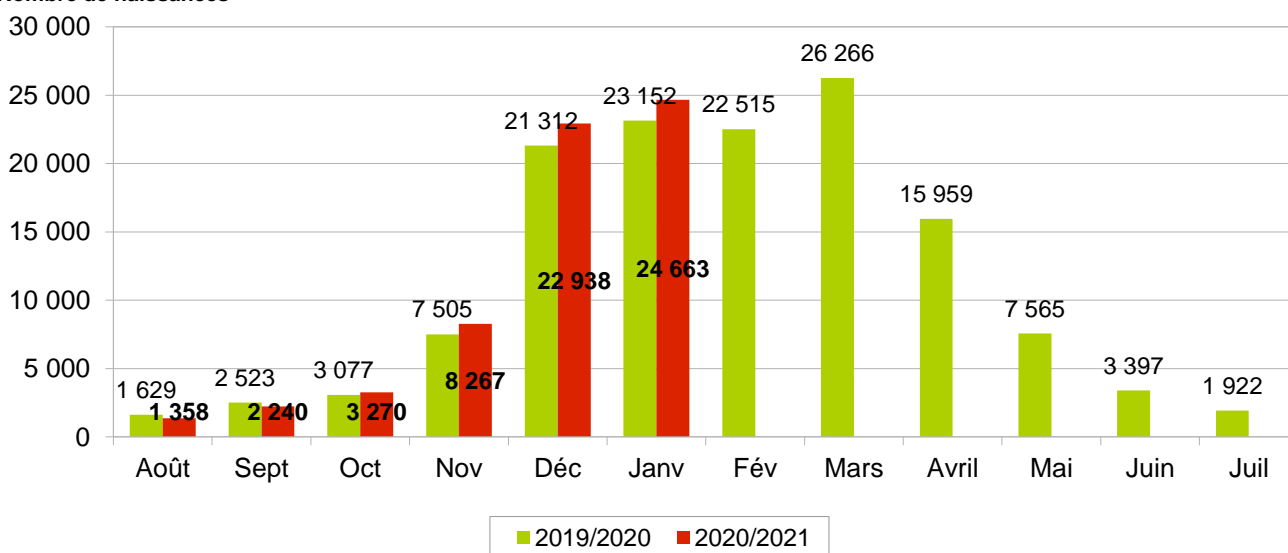


Parmi ces naissances, on note :

- Une hausse des naissances de bovins de type viande : 3 548 veaux.
- Une baisse des naissances de bovins de type laitier : -10 veaux.

### Naissances mensuelles, veaux toutes races, du 01/08 au 31/07

Nombre de naissances



Pour le troupeau allaitant : cette nouvelle campagne 2020/2021 qui vient de débuter semble montrer moins de précocité pour les naissances puisqu'au mois d'août on a une baisse de 246 veaux nés en moins par rapport à l'année dernière.

En septembre, la baisse du nombre de naissances se poursuit avec 300 veaux nés en moins par rapport à l'année dernière.

En octobre, la tendance s'inverse, le nombre de naissances est en hausse avec 204 veaux nés en plus par rapport à l'année dernière.

En novembre, la hausse du nombre de naissances se poursuit avec 755 veaux nés en plus par rapport à l'année dernière.

En décembre, la hausse du nombre de naissances continue sa progression avec 1 629 veaux nés en plus par rapport à l'année dernière.

En janvier, le nombre de naissances est toujours en hausse avec 1 506 veaux nés en plus par rapport à l'année dernière.

## Évolution des mouvements des bovins allaitants (y compris croisés).

Sur l'année 2020, nous avons enregistré une baisse des mouvements de 1,2 % (1 376 animaux) sur l'ensemble des sorties d'animaux maigres en comparaison à 2019.

Cette baisse se retrouve chez les 2 sexes mais elle est un peu plus importante chez les femelles avec une diminution de 1,9 % (1 099 animaux).

Pour les mâles, nous avons une baisse de 0,5 % (277 animaux).

En janvier 2021, les mouvements sont à la baisse avec 5,2 % de moins sur l'ensemble des sorties d'animaux maigres en comparaison à janvier 2020.

Cette diminution de début d'année 2021 vient uniquement des mâles avec 13,5 % en moins alors que les femelles augmentent de 6,1 %.

Sorties Élevage	Mâles de - 1 an	Mâles de 1 à 2 ans	Femelles de - 1 an	Femelles de 1 à 2 ans	Femelles de 2 à 3 ans	Femelles de + 3 ans
Période 01/01/20 au 31/01/20	4 606	1 850	1 475	899	323	2 131
Période 01/01/21 au 31/01/21	4 257	1 346	1 788	937	368	2 030
Écart 2021 - 2020 en nombre	-349	-504	313	38	45	-101
Écart 2021 - 2020 en %	<b>-7,58%</b>	<b>-27,24%</b>	<b>21,22%</b>	<b>4,23%</b>	<b>13,93%</b>	<b>-4,74%</b>

En 2020, pour les ventes en gras, nous avons noté une baisse des sorties de 5,1 % (1 539 animaux) par rapport à l'année 2019.

Cette diminution est commune aux deux sexes mais elle est un peu plus importante chez les mâles avec 5,9 % (381 animaux).

Pour les femelles, nous avons une baisse de 4,9 % (1 158 animaux).

En janvier 2021, les ventes en gras sont en hausse (2,1 %) comparé à janvier 2020.

Cette hausse de début d'année 2021 vient uniquement des mâles avec 17,3 % en plus alors que les femelles diminuent très légèrement de 0,8 %.

Sorties Boucherie	Mâles de 1 à 2 ans	Mâles de + 2 ans	Femelles de 2 à 3 ans	Femelles de + 3 ans
Période 01/01/20 au 31/01/20	217	66	207	1 523
Période 01/01/21 au 31/01/21	235	71	178	1 513
Écart 2021 - 2020 en nombre	18	5	-29	-10
Écart 2021 - 2020 en %	<b>8,29%</b>	<b>7,58%</b>	<b>-14,01%</b>	<b>-0,66%</b>

Du 1er janvier au 31 janvier 2021, avec 13 058 sorties, le département enregistre un écart de -547 ventes (-593 sorties élevage et 46 sorties boucherie) soit 4,0 % de moins par rapport à 2020.

**Bulletin d'information sur les effectifs bovins dans la Nièvre - 1er février 2021**

**Évolution des mouvements des bovins allaitants (y compris bovins croisés)**

**Sorties mensuelles**

Sorties élevage	Mâles de - 1 an	Mâles de 1 à 2 ans	Mâles de + 2 ans	Total mâles	Femelles de - 1 an	Femelles de 1 à 2 ans	Femelles de 2 à 3 ans	Femelles de + 3 ans	Total femelles	Total sorties élevage
Période 01/01/20 au 31/01/20	4606	1850	132	<b>6588</b>	1475	899	323	2131	<b>4828</b>	11416
Période 01/01/21 au 31/01/21	4257	1346	97	<b>5700</b>	1788	937	368	2030	<b>5123</b>	10823
Écart 2021 - 2020 en nombre	-349	-504	-35	<b>-888</b>	313	38	45	-101	<b>295</b>	-593
Écart 2021 - 2020 en %	-8%	-27%	-27%	<b>-13%</b>	21%	4%	14%	-5%	<b>6%</b>	-5%

Sorties boucherie	Mâles de - 1 an	Mâles de 1 à 2 ans	Mâles de 2 à 3 ans	Mâles de + 3 ans	Total mâles	Femelles de - 2 ans	Femelles de 2 à 3 ans	Femelles de + 3 ans	Total femelles	Total sorties élevage
Période 01/01/20 au 31/01/20	70	217	14	52	<b>353</b>	106	207	1523	<b>1836</b>	2189
Période 01/01/21 au 31/01/21	108	235	34	37	<b>414</b>	130	178	1513	<b>1821</b>	2235
Écart 2021 - 2020 en nombre	38	18	20	-15	<b>61</b>	24	-29	-10	<b>-15</b>	46
Écart 2021 - 2020 en %	54%	8%	143%	-29%	<b>17%</b>	23%	-14%	-1%	<b>-1%</b>	2%

Total des sorties boucherie + élevage	
Période 01/01/20 au 31/01/20	13605
Période 01/01/21 au 31/01/21	13058
Écart 2021 - 2020 en nombre	-547
Écart 2021 - 2020 en %	-4%

**Sorties cumulées depuis le début de l'année**

Sorties élevage	Mâles de - 1 an	Mâles de 1 à 2 ans	Mâles de + 2 ans	Total mâles	Femelles de - 1 an	Femelles de 1 à 2 ans	Femelles de 2 à 3 ans	Femelles de + 3 ans	Total femelles	Total sorties élevage
Période 01/01/20 au 31/01/20	4606	1850	132	<b>6588</b>	1475	899	323	2131	<b>4828</b>	11416
Période 01/01/21 au 31/01/21	4257	1346	97	<b>5700</b>	1788	937	368	2030	<b>5123</b>	10823
Écart 2021 - 2020 en nombre	-349	-504	-35	<b>-888</b>	313	38	45	-101	<b>295</b>	-593
Écart 2021 - 2020 en %	-8%	-27%	-27%	<b>-13%</b>	21%	4%	14%	-5%	<b>6%</b>	-5%

Sorties boucherie	Mâles de - 1 an	Mâles de 1 à 2 ans	Mâles de 2 à 3 ans	Mâles de + 3 ans	Total mâles	Femelles de - 2 ans	Femelles de 2 à 3 ans	Femelles de + 3 ans	Total femelles	Total sorties élevage
Période 01/01/20 au 31/01/20	70	217	14	52	<b>353</b>	106	207	1523	<b>1836</b>	2189
Période 01/01/21 au 31/01/21	108	235	34	37	<b>414</b>	130	178	1513	<b>1821</b>	2235
Écart 2021 - 2020 en nombre	38	18	20	-15	<b>61</b>	24	-29	-10	<b>-15</b>	46
Écart 2021 - 2020 en %	54%	8%	143%	-29%	<b>17%</b>	23%	-14%	-1%	<b>-1%</b>	2%

Total des sorties boucherie + élevage	
Période 01/01/20 au 31/01/20	13605
Période 01/01/21 au 31/01/21	13058
Écart 2021 - 2020 en nombre	-547
Écart 2021 - 2020 en %	-4%