

355 563 bovins au 1er mars 2021 dans la Nièvre

D'après les données du fichier de l'identification des animaux de l'EdE de la Nièvre, le nombre de bovins (toutes races) présent au 1er mars 2021 s'élève à 355 563 bovins. Comparé à l'effectif présent au 1er mars 2020 (355 461 bovins), il est en hausse de 102 animaux (0,03 %).

Inventaires bovins au 1er mars 2021 :

Bovins de race à viande (y compris croisés)

Mâles	01/03/2020	01/03/2021	Différence 2021 - 2020	
< 7 mois	37 656	39 606	1 950	5%
7 à < 9 mois	2 457	2 105	-352	-14%
9 à < 12 mois	13 108	14 139	1 031	8%
12 à < 14 mois	6 762	6 632	-130	-2%
14 à < 16 mois	2 225	2 381	156	7%
16 à < 20 mois	648	667	19	3%
20 à < 25 mois	1 613	1 610	-3	0%
25 mois et +	7 649	7 854	205	3%
TOTAL	72 118	74 994	2 876	4%

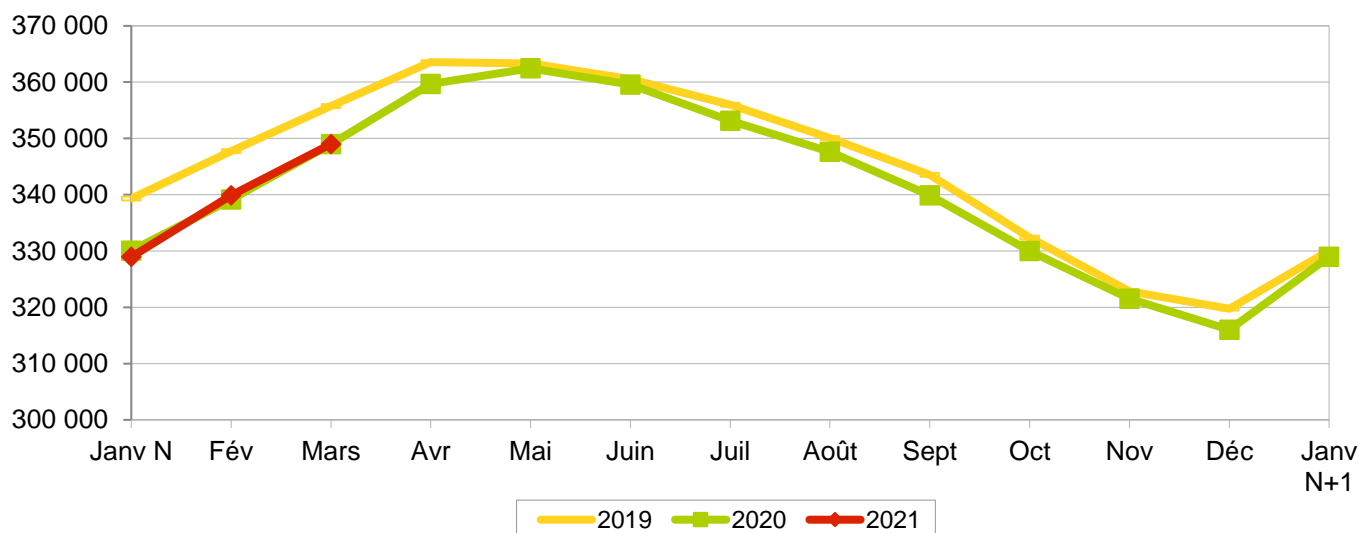
Femelles	01/03/2020	01/03/2021	Différence 2021 - 2020	
< 7 mois	37 790	39 614	1 824	5%
7 à < 9 mois	2 565	2 172	-393	-15%
9 à < 12 mois	16 807	18 403	1 596	9%
12 à < 14 mois	17 008	16 745	-263	-2%
14 à < 20 mois	13 818	13 200	-618	-4%
20 à < 25 mois	20 008	17 281	-2 727	-14%
25 à < 36 mois	26 618	29 497	2 879	11%
36 mois et +	142 243	137 100	-5 143	-4%
TOTAL	276 857	274 012	-2 845	-1%

Bovins de race laitière

Mâles	01/03/2020	01/03/2021	Différence 2021 - 2020	
< 7 mois	296	350	54	18%
7 à < 25 mois	260	197	-63	-24%
25 mois et +	89	131	42	47%
TOTAL	645	678	33	5%

Femelles	01/03/2020	01/03/2021	Différence 2021 - 2020	
< 7 mois	606	593	-13	-2%
7 à < 25 mois	1 238	1 195	-43	-3%
25 mois et +	3 997	4 091	94	2%
TOTAL	5 841	5 879	38	1%

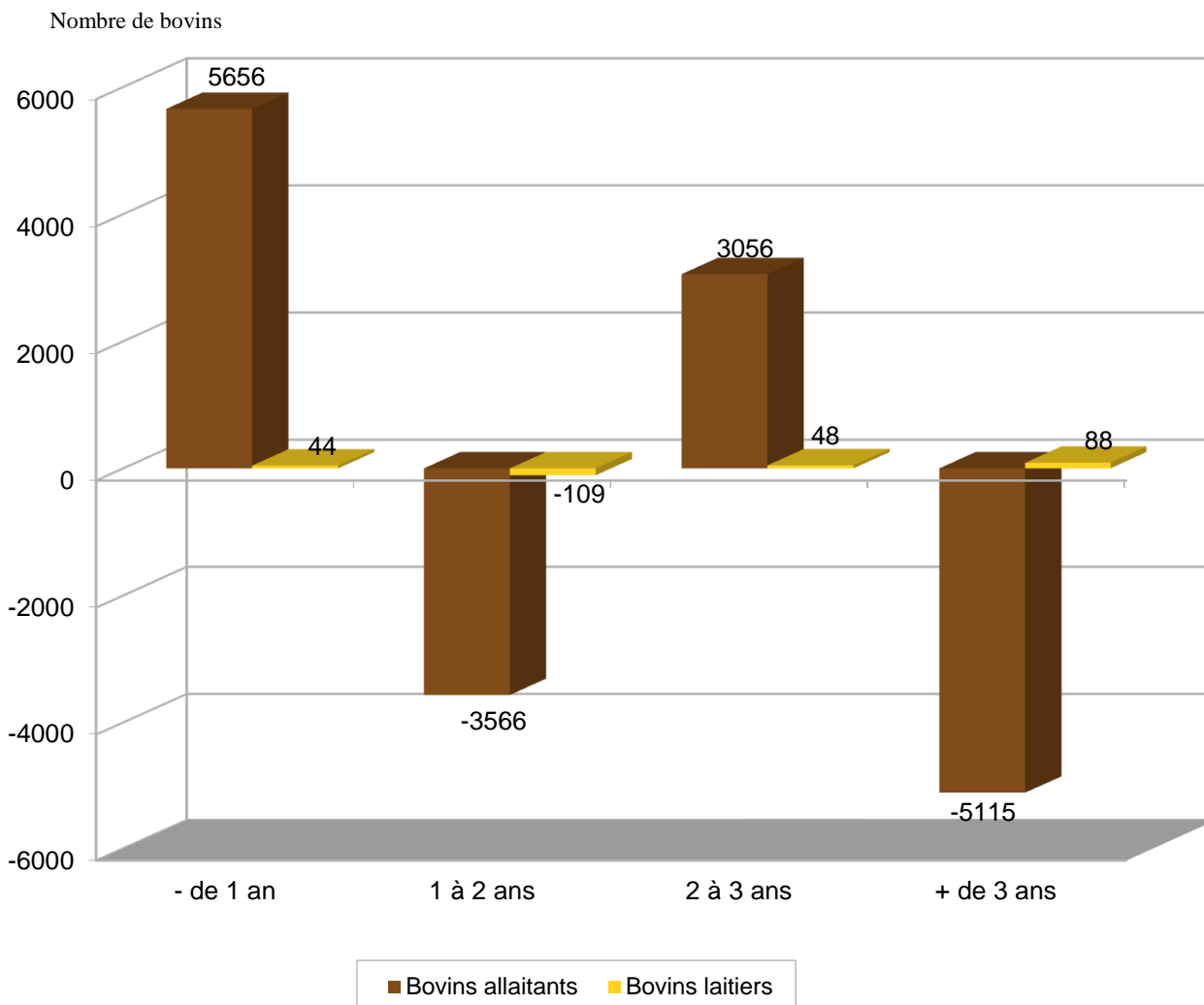
Bovins allaitants : inventaires au 1er du mois



Au 1er mars 2021 on dénombre :

- 6 557 bovins de race laitière (71 animaux de plus qu'en 2020, soit 1,1 %).
- 349 006 bovins allaitants (31 animaux de plus qu'en 2020, soit 0,01 %).

comparaison du nombre de bovins au 1er mars 2021 par rapport au 1er mars 2020



Au 1er mars 2021, par rapport à 2020, pour les bovins allaitants :

- Pour les animaux de plus de 3 ans, l'effectif des animaux présents baisse de 5 115 bovins. Cette baisse vient uniquement des femelles avec 5 143 animaux en moins, le nombre de mâles a légèrement augmenté de 28 animaux.

- Pour les bovins de 2 à 3 ans, on a une hausse de 3 056 bovins. Cette augmentation vient principalement des femelles avec 2 879 animaux en plus alors que les mâles augmentent de seulement 177 animaux.

- Pour les animaux de 1 à 2 ans, on a une baisse de 3 566 animaux. Cette diminution vient uniquement des femelles avec 3 608 animaux en moins alors que les mâles augmentent très légèrement de 42 animaux.

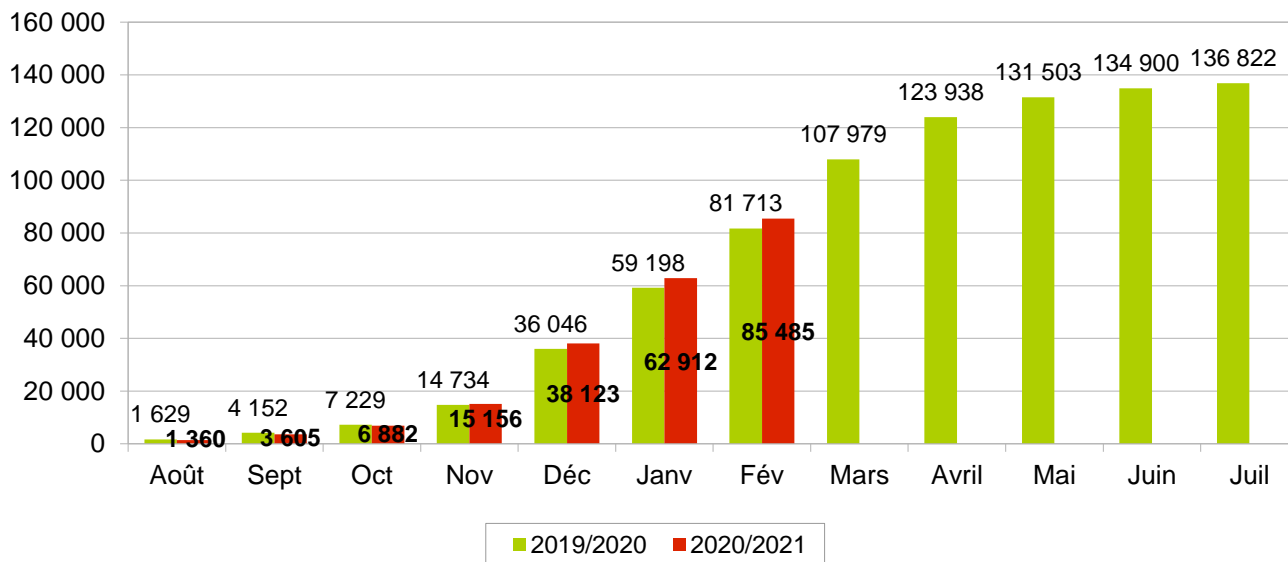
- Pour les bovins de - 1 an, le graphique montre une hausse du nombre de bovins (5 656). Cette hausse se retrouve chez les deux sexes. Elle est un peu plus importante chez les femelles avec 3 027 animaux en plus et 2 629 animaux en plus chez les mâles.

Au 1er mars 2021, 3 772 naissances en plus dans la Nièvre.

Au 1er mars 2021, toutes races confondues, on dénombre 85 485 naissances soit 3 772 de plus qu'au 1er mars 2020 (81 713 naissances).

Cumul des naissances, toutes races, du 01/08 au 31/07

Nombre de naissances

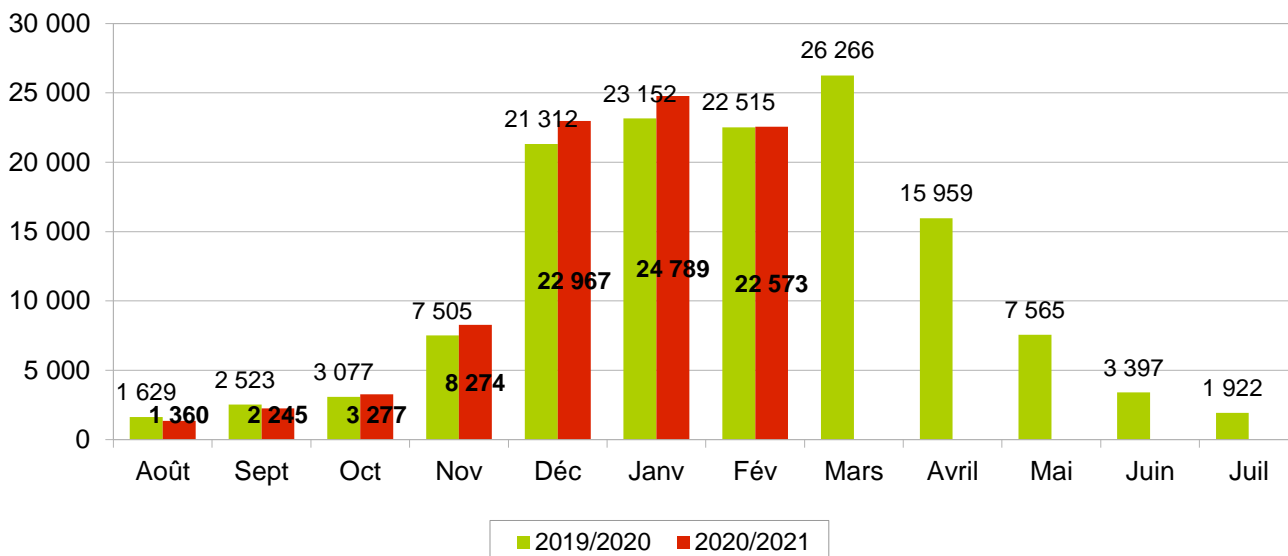


Parmi ces naissances, on note :

- Une hausse des naissances de bovins de type viande : 3 758 veaux.
- Une hausse des naissances de bovins de type laitier : 14 veaux.

Naissances mensuelles, veaux toutes races, du 01/08 au 31/07

Nombre de naissances



Pour le troupeau allaitant : cette nouvelle campagne 2020/2021 qui vient de débuter semble montrer moins de précocité pour les naissances puisqu'au mois d'août on a une baisse de 244 veaux nés en moins par rapport à l'année dernière.

En septembre, la baisse du nombre de naissances se poursuit avec 295 veaux nés en moins par rapport à l'année dernière.

En octobre, la tendance s'inverse, le nombre de naissances est en hausse avec 211 veaux nés en plus par rapport à l'année dernière.

De novembre à janvier, la hausse du nombre de naissances continue sa progression avec 762 veaux nés en plus en novembre, 1 658 veaux nés en plus en décembre et 1 632 veaux nés en plus en janvier par rapport à l'année dernière.

En février, le nombre de naissances demeure en légère hausse avec 34 veaux nés en plus par rapport à l'année dernière.

Évolution des mouvements des bovins allaitants (y compris croisés).

Sur l'année 2020, nous avons enregistré une baisse des mouvements de 1,2 % (1 376 animaux) sur l'ensemble des sorties d'animaux maigres en comparaison à 2019.

Cette baisse se retrouve chez les 2 sexes mais elle est un peu plus importante chez les femelles avec une diminution de 1,9 % (1 099 animaux).

Pour les mâles, nous avons une baisse de 0,5 % (277 animaux).

En janvier 2021, les mouvements sont à la baisse avec 4,9 % de moins sur l'ensemble des sorties d'animaux maigres en comparaison à janvier 2020.

Cette diminution de début d'année 2021 vient uniquement des mâles avec 13,4 % en moins alors que les femelles augmentent de 6,7 %.

En février 2021, les mouvements sont en très légère hausse avec 0,7 % de plus sur l'ensemble des sorties d'animaux maigres en comparaison à février 2020.

Cette augmentation vient uniquement des femelles avec 1,8 % en plus alors que les mâles diminuent très légèrement de 0,2 %.

Sorties Élevage	Mâles de - 1 an	Mâles de 1 à 2 ans	Femelles de - 1 an	Femelles de 1 à 2 ans	Femelles de 2 à 3 ans	Femelles de + 3 ans
Période 01/01/20 au 29/02/20	8 103	3 788	2 863	2 208	692	3 923
Période 01/01/21 au 28/02/21	7 884	3 164	3 482	2 162	826	3 628
Écart 2021 - 2020 en nombre	-219	-624	619	-46	134	-295
Écart 2021 - 2020 en %	-2,70%	-16,47%	21,62%	-2,08%	19,36%	-7,52%

En 2020, pour les ventes en gras, nous avons noté une baisse des sorties de 5,1 % (1 539 animaux) par rapport à l'année 2019.

Cette diminution est commune aux deux sexes mais elle est un peu plus importante chez les mâles avec 5,9 % (381 animaux).

Pour les femelles, nous avons une baisse de 4,9 % (1 158 animaux).

En janvier 2021, les ventes en gras sont en hausse (2,1 %) comparé à janvier 2020.

Cette hausse de début d'année 2021 vient uniquement des mâles avec 17,3 % en plus alors que les femelles diminuent très légèrement de 0,8 %.

En février 2021, les ventes en gras sont en baisse (-4,7 %) comparé à février 2020.

Cette baisse se retrouve chez les 2 sexes mais elle est plus importante chez les femelles avec 5,4 % en moins alors que les mâles baissent de 2,0 %.

Sorties Boucherie	Mâles de 1 à 2 ans	Mâles de + 2 ans	Femelles de 2 à 3 ans	Femelles de + 3 ans
Période 01/01/20 au 29/02/20	445	133	339	2 957
Période 01/01/21 au 28/02/21	469	142	353	2 753
Écart 2021 - 2020 en nombre	24	9	14	-204
Écart 2021 - 2020 en %	5,39%	6,77%	4,13%	-6,90%

Du 1er janvier au 28 février 2021, avec 25 541 sorties, le département enregistre un écart de -529 ventes (-480 sorties élevage et -49 sorties boucherie) soit 2,0 % de moins par rapport à 2020.

Bulletin d'information sur les effectifs bovins dans la Nièvre - 1er mars 2021

Évolution des mouvements des bovins allaitants (y compris bovins croisés)

Sorties mensuelles

Sorties élevage	Mâles de - 1 an	Mâles de 1 à 2 ans	Mâles de + 2 ans	Total mâles	Femelles de - 1 an	Femelles de 1 à 2 ans	Femelles de 2 à 3 ans	Femelles de + 3 ans	Total femelles	Total sorties élevage
Période 01/02/20 au 29/02/20	3497	1938	139	5574	1388	1309	369	1792	4858	10432
Période 01/02/21 au 28/02/21	3624	1816	122	5562	1682	1219	457	1589	4947	10509
Écart 2021 - 2020 en nombre	127	-122	-17	-12	294	-90	88	-203	89	77
Écart 2021 - 2020 en %	4%	-6%	-12%	0%	21%	-7%	24%	-11%	2%	1%

Sorties boucherie	Mâles de - 1 an	Mâles de 1 à 2 ans	Mâles de 2 à 3 ans	Mâles de + 3 ans	Total mâles	Femelles de - 2 ans	Femelles de 2 à 3 ans	Femelles de + 3 ans	Total femelles	Total sorties élevage
Période 01/02/20 au 29/02/20	102	228	16	51	397	70	132	1434	1636	2033
Période 01/02/21 au 28/02/21	84	234	30	41	389	134	175	1239	1548	1937
Écart 2021 - 2020 en nombre	-18	6	14	-10	-8	64	43	-195	-88	-96
Écart 2021 - 2020 en %	-18%	3%	88%	-20%	-2%	91%	33%	-14%	-5%	-5%

Total des sorties boucherie + élevage	
Période 01/02/20 au 29/02/20	12465
Période 01/02/21 au 28/02/21	12446
Écart 2021 - 2020 en nombre	-19
Écart 2021 - 2020 en %	0%

Sorties cumulées depuis le début de l'année

Sorties élevage	Mâles de - 1 an	Mâles de 1 à 2 ans	Mâles de + 2 ans	Total mâles	Femelles de - 1 an	Femelles de 1 à 2 ans	Femelles de 2 à 3 ans	Femelles de + 3 ans	Total femelles	Total sorties élevage
Période 01/01/20 au 29/02/20	8103	3788	271	12162	2863	2208	692	3923	9686	21848
Période 01/01/21 au 28/02/21	7884	3164	222	11270	3482	2162	826	3628	10098	21368
Écart 2021 - 2020 en nombre	-219	-624	-49	-892	619	-46	134	-295	412	-480
Écart 2021 - 2020 en %	-3%	-16%	-18%	-7%	22%	-2%	19%	-8%	4%	-2%

Sorties boucherie	Mâles de - 1 an	Mâles de 1 à 2 ans	Mâles de 2 à 3 ans	Mâles de + 3 ans	Total mâles	Femelles de - 2 ans	Femelles de 2 à 3 ans	Femelles de + 3 ans	Total femelles	Total sorties élevage
Période 01/01/20 au 29/02/20	172	445	30	103	750	176	339	2957	3472	4222
Période 01/01/21 au 28/02/21	192	469	64	78	803	264	353	2753	3370	4173
Écart 2021 - 2020 en nombre	20	24	34	-25	53	88	14	-204	-102	-49
Écart 2021 - 2020 en %	12%	5%	113%	-24%	7%	50%	4%	-7%	-3%	-1%

Total des sorties boucherie + élevage	
Période 01/01/20 au 29/02/20	26070
Période 01/01/21 au 28/02/21	25541
Écart 2021 - 2020 en nombre	-529
Écart 2021 - 2020 en %	-2%