

363 024 bovins au 1er avril 2021 dans la Nièvre

D'après les données du fichier de l'identification des animaux de l'EdE de la Nièvre, le nombre de bovins (toutes races) présent au 1er avril 2021 s'élève à 363 024 bovins. Comparé à l'effectif présent au 1er avril 2020 (365 974 bovins), il est en baisse de 2 950 animaux (-0,8 %).

Inventaires bovins au 1er avril 2021 :

Bovins de race à viande (y compris croisés)

Mâles	01/04/2020	01/04/2021	Différence 2021 - 2020	
< 7 mois	49 149	49 938	789	2%
7 à < 9 mois	1 276	1 253	-23	-2%
9 à < 12 mois	7 389	7 299	-90	-1%
12 à < 14 mois	6 869	7 073	204	3%
14 à < 16 mois	3 513	3 416	-97	-3%
16 à < 20 mois	941	1 038	97	10%
20 à < 25 mois	1 116	1 207	91	8%
25 mois et +	7 828	7 947	119	2%
TOTAL	78 081	79 171	1 090	1%

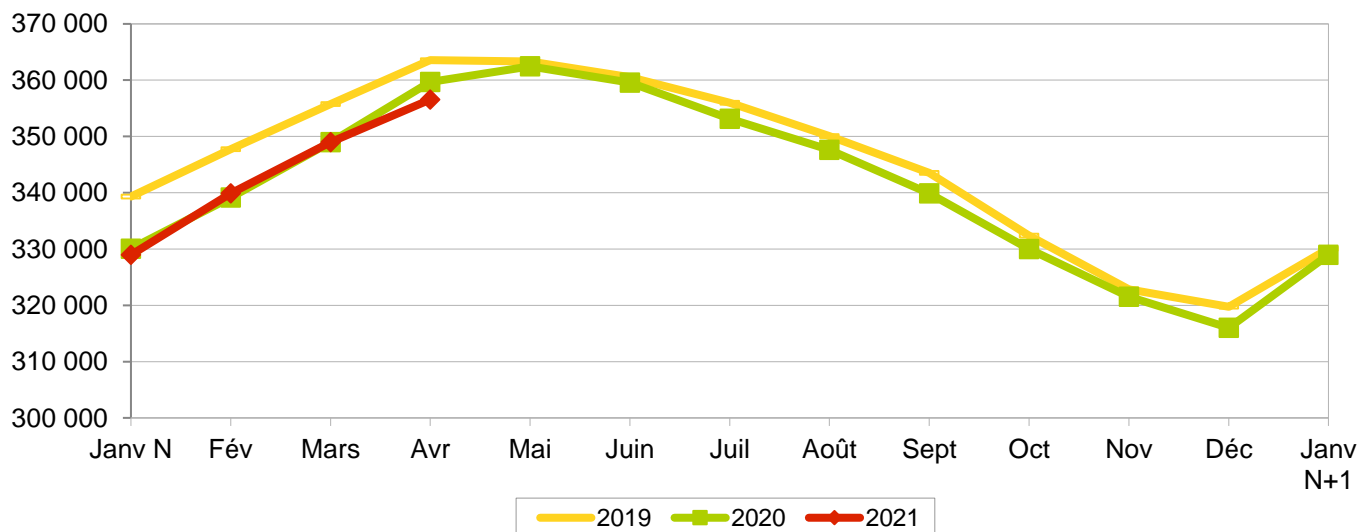
Femelles	01/04/2020	01/04/2021	Différence 2021 - 2020	
< 7 mois	48 770	49 875	1 105	2%
7 à < 9 mois	1 372	1 313	-59	-4%
9 à < 12 mois	9 078	9 325	247	3%
12 à < 14 mois	15 662	16 502	840	5%
14 à < 20 mois	21 464	20 424	-1 040	-5%
20 à < 25 mois	13 174	11 157	-2 017	-15%
25 à < 36 mois	28 320	29 349	1 029	4%
36 mois et +	143 766	139 448	-4 318	-3%
TOTAL	281 606	277 393	-4 213	-1%

Bovins de race laitière

Mâles	01/04/2020	01/04/2021	Différence 2021 - 2020	
< 7 mois	175	371	196	112%
7 à < 25 mois	264	180	-84	-32%
25 mois et +	67	138	71	106%
TOTAL	506	689	183	36%

Femelles	01/04/2020	01/04/2021	Différence 2021 - 2020	
< 7 mois	609	583	-26	-4%
7 à < 25 mois	1 229	1 201	-28	-2%
25 mois et +	3 943	3 987	44	1%
TOTAL	5 781	5 771	-10	0%

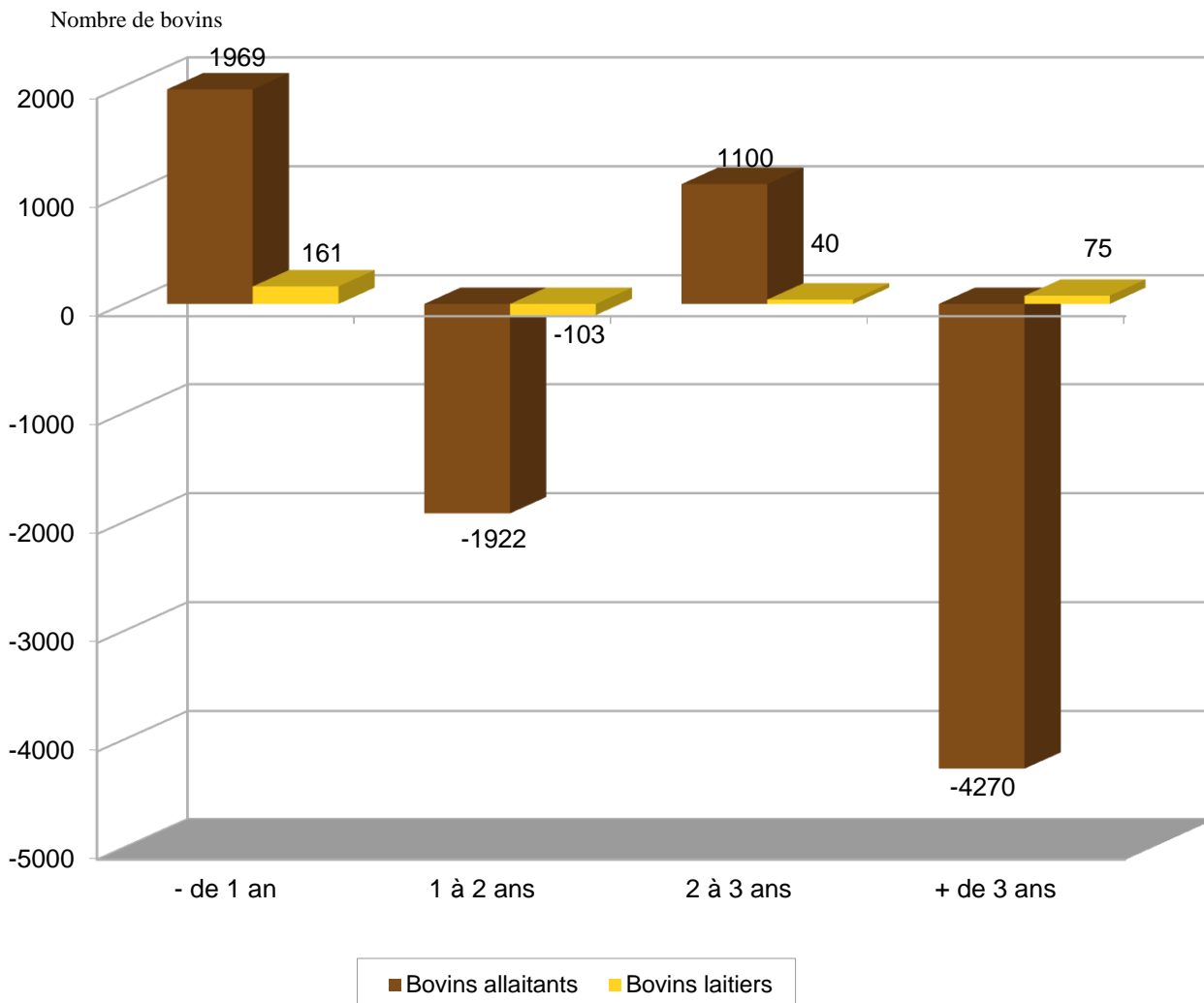
Bovins allaitants : inventaires au 1er du mois



Au 1er avril 2021 on dénombre :

- 6 460 bovins de race laitière (173 animaux de plus qu'en 2020, soit 2,8 %).
- 356 564 bovins allaitants (3 123 animaux de moins qu'en 2020, soit -0,9 %).

comparaison du nombre de bovins au 1er avril 2021 par rapport au 1er avril 2020



Au 1er avril 2021, par rapport à 2020, pour les bovins allaitants :

- Pour les animaux de plus de 3 ans, l'effectif des animaux présents baisse de 4 270 bovins. Cette baisse vient uniquement des femelles avec 4 318 animaux en moins, le nombre de mâles a légèrement augmenté de 48 animaux.

- Pour les bovins de 2 à 3 ans, on a une hausse de 1 100 bovins. Cette augmentation vient principalement des femelles avec 1 029 animaux en plus alors que les mâles augmentent de seulement 71 animaux.

- Pour les animaux de 1 à 2 ans, on a une baisse de 1 922 animaux. Cette diminution vient uniquement des femelles avec 2 217 animaux en moins alors que les mâles augmentent de 295 animaux.

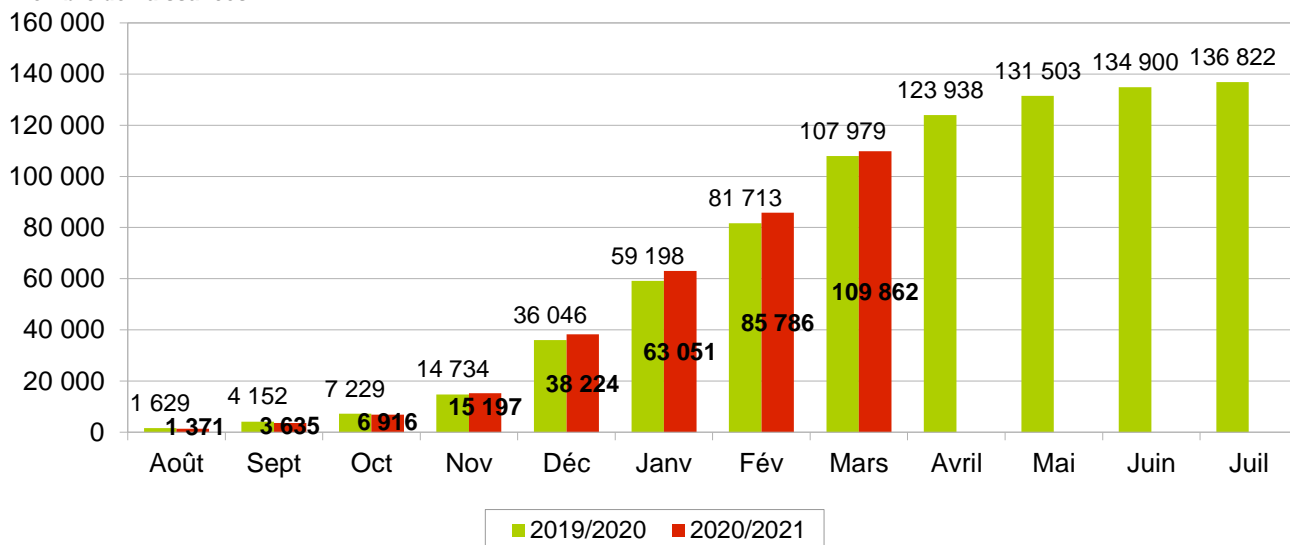
- Pour les bovins de - 1 an, le graphique montre une hausse du nombre de bovins (1 969). Cette hausse se retrouve chez les deux sexes. Elle est un peu plus importante chez les femelles avec 1 293 animaux en plus et 676 animaux en plus chez les mâles.

Au 1er avril 2021, 1 883 naissances en plus dans la Nièvre.

Au 1er avril 2021, toutes races confondues, on dénombre 109 862 naissances soit 1 883 de plus qu'au 1er avril 2020 (107 979 naissances).

Cumul des naissances, toutes races, du 01/08 au 31/07

Nombre de naissances

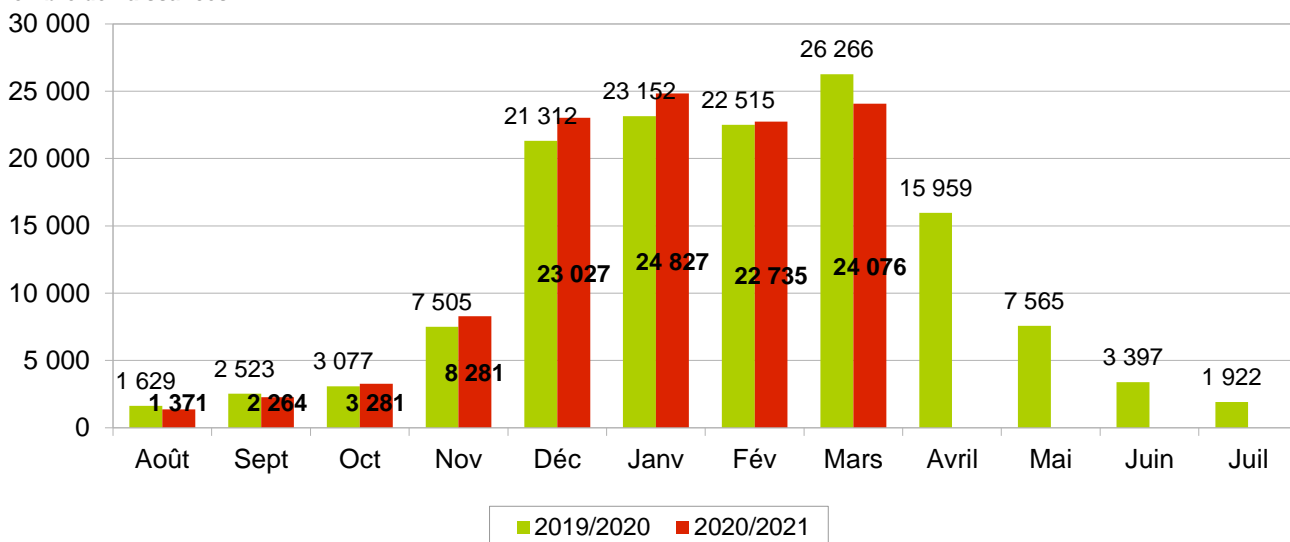


Parmi ces naissances, on note :

- Une hausse des naissances de bovins de type viande : 1 808 veaux.
- Une hausse des naissances de bovins de type laitier : 75 veaux.

Naissances mensuelles, veaux toutes races, du 01/08 au 31/07

Nombre de naissances



Pour le troupeau allaitant : cette nouvelle campagne 2020/2021 qui vient de débuter semble montrer moins de précocité pour les naissances puisqu'au mois d'août on a une baisse de 233 veaux nés en moins par rapport à l'année dernière.

En septembre, la baisse du nombre de naissances se poursuit avec 276 veaux nés en moins par rapport à l'année dernière.

En octobre, la tendance s'inverse, le nombre de naissances est en hausse avec 215 veaux nés en plus par rapport à l'année dernière.

De novembre à janvier, la hausse du nombre de naissances continue sa progression avec 769 veaux nés en plus en novembre, 1 718 veaux nés en plus en décembre et 1 670 veaux nés en plus en janvier par rapport à l'année dernière.

En février, le nombre de naissances demeure en légère hausse avec 196 veaux nés en plus par rapport à l'année dernière.

En mars, le nombre de naissances revient en forte baisse avec 2 251 veaux nés en moins par rapport à l'année dernière.

Évolution des mouvements des bovins allaitants (y compris croisés).

Sur l'année 2020, nous avons enregistré une baisse des mouvements de 1,2 % (1 376 animaux) sur l'ensemble des sorties d'animaux maigres en comparaison à 2019. Cette baisse se retrouve chez les 2 sexes mais elle est un peu plus importante chez les femelles avec une diminution de 1,9 % (1 099 animaux). Pour les mâles, nous avons une baisse de 0,5 % (277 animaux).

En janvier 2021, les mouvements sont à la baisse avec 4,7 % de moins sur l'ensemble des sorties d'animaux maigres en comparaison à janvier 2020.

Cette diminution de début d'année 2021 vient uniquement des mâles avec 13,0 % en moins alors que les femelles augmentent de 6,8 %.

En février 2021, les mouvements sont en très légère hausse avec 1,4 % de plus sur l'ensemble des sorties d'animaux maigres en comparaison à février 2020.

Cette augmentation vient principalement des femelles avec 2,7 % en plus alors que les mâles augmentent très légèrement de 0,2 %.

En mars 2021, les mouvements sont en nette hausse avec 18,2 % de plus sur l'ensemble des sorties d'animaux maigres en comparaison à mars 2020.

Cette augmentation se retrouve chez les deux sexes. Elle est un peu plus importante chez les femelles avec 21,2 % en plus alors que les mâles augmentent de 15,4 %.

Sorties Élevage	Mâles de - 1 an	Mâles de 1 à 2 ans	Femelles de - 1 an	Femelles de 1 à 2 ans	Femelles de 2 à 3 ans	Femelles de + 3 ans
Période 01/01/20 au 31/03/20	11 205	7 000	4 371	4 210	1 160	6 069
Période 01/01/21 au 31/03/21	11 574	6 786	5 427	4 482	1 546	6 113
Écart 2021 - 2020 en nombre	369	-214	1 056	272	386	44
Écart 2021 - 2020 en %	3,29%	-3,06%	24,16%	6,46%	33,28%	0,72%

En 2020, pour les ventes en gras, nous avons noté une baisse des sorties de 5,1 % (1 539 animaux) par rapport à l'année 2019. Cette diminution est commune aux deux sexes mais elle est un peu plus importante chez les mâles avec 5,9 % (381 animaux). Pour les femelles, nous avons une baisse de 4,9 % (1 158 animaux).

En janvier 2021, les ventes en gras sont en hausse (3,1 %) comparé à janvier 2020.

Cette hausse de début d'année 2021 vient uniquement des mâles avec 22,7 % en plus alors que les femelles diminuent très légèrement de 0,7 %.

En février 2021, les ventes en gras sont en baisse (-4,6 %) comparé à février 2020.

Cette baisse se retrouve chez les 2 sexes mais elle est plus importante chez les femelles avec 5,1 % en moins alors que les mâles baissent de 2,3 %.

En mars 2021, les ventes en gras reviennent à la hausse (2,8 %) comparé à mars 2020.

Cette hausse vient principalement des femelles avec 3,4 % en plus alors que les mâles augmentent très légèrement de 0,2 %.

Sorties Boucherie	Mâles de 1 à 2 ans	Mâles de + 2 ans	Femelles de 2 à 3 ans	Femelles de + 3 ans
Période 01/01/20 au 31/03/20	749	224	549	4 524
Période 01/01/21 au 31/03/21	797	234	493	4 456
Écart 2021 - 2020 en nombre	48	10	-56	-68
Écart 2021 - 2020 en %	6,41%	4,46%	-10,20%	-1,50%

Du 1er janvier au 31 mars 2021, avec 43 031 sorties, le département enregistre un écart de 1 948 ventes (1 907 sorties élevage et 41 sorties boucherie) soit 4,7 % de plus par rapport à 2020.

Bulletin d'information sur les effectifs bovins dans la Nièvre - 1er avril 2021

Évolution des mouvements des bovins allaitants (y compris bovins croisés)

Sorties mensuelles

Sorties élevage	Mâles de - 1 an	Mâles de 1 à 2 ans	Mâles de + 2 ans	Total mâles	Femelles de - 1 an	Femelles de 1 à 2 ans	Femelles de 2 à 3 ans	Femelles de + 3 ans	Total femelles	Total sorties élevage
Période 01/03/20 au 31/03/20	3102	3212	185	6499	1508	2002	468	2146	6124	12623
Période 01/03/21 au 31/03/21	3672	3598	227	7497	1943	2306	716	2458	7423	14920
Écart 2021 - 2020 en nombre	570	386	42	998	435	304	248	312	1299	2297
Écart 2021 - 2020 en %	18%	12%	23%	15%	29%	15%	53%	15%	21%	18%

Sorties boucherie	Mâles de - 1 an	Mâles de 1 à 2 ans	Mâles de 2 à 3 ans	Mâles de + 3 ans	Total mâles	Femelles de - 2 ans	Femelles de 2 à 3 ans	Femelles de + 3 ans	Total femelles	Total sorties élevage
Période 01/03/20 au 31/03/20	73	304	25	66	468	145	210	1567	1922	2390
Période 01/03/21 au 31/03/21	68	309	24	68	469	150	140	1698	1988	2457
Écart 2021 - 2020 en nombre	-5	5	-1	2	1	5	-70	131	66	67
Écart 2021 - 2020 en %	-7%	2%	-4%	3%	0%	3%	-33%	8%	3%	3%

Total des sorties boucherie + élevage	
Période 01/03/20 au 31/03/20	15013
Période 01/03/21 au 31/03/21	17377
Écart 2021 - 2020 en nombre	2364
Écart 2021 - 2020 en %	16%

Sorties cumulées depuis le début de l'année

Sorties élevage	Mâles de - 1 an	Mâles de 1 à 2 ans	Mâles de + 2 ans	Total mâles	Femelles de - 1 an	Femelles de 1 à 2 ans	Femelles de 2 à 3 ans	Femelles de + 3 ans	Total femelles	Total sorties élevage
Période 01/01/20 au 31/03/20	11205	7000	456	18661	4371	4210	1160	6069	15810	34471
Période 01/01/21 au 31/03/21	11574	6786	450	18810	5427	4482	1546	6113	17568	36378
Écart 2021 - 2020 en nombre	369	-214	-6	149	1056	272	386	44	1758	1907
Écart 2021 - 2020 en %	3%	-3%	-1%	1%	24%	6%	33%	1%	11%	6%

Sorties boucherie	Mâles de - 1 an	Mâles de 1 à 2 ans	Mâles de 2 à 3 ans	Mâles de + 3 ans	Total mâles	Femelles de - 2 ans	Femelles de 2 à 3 ans	Femelles de + 3 ans	Total femelles	Total sorties élevage
Période 01/01/20 au 31/03/20	245	749	55	169	1218	321	549	4524	5394	6612
Période 01/01/21 au 31/03/21	259	797	88	146	1290	414	493	4456	5363	6653
Écart 2021 - 2020 en nombre	14	48	33	-23	72	93	-56	-68	-31	41
Écart 2021 - 2020 en %	6%	6%	60%	-14%	6%	29%	-10%	-2%	-1%	1%

Total des sorties boucherie + élevage	
Période 01/01/20 au 31/03/20	41083
Période 01/01/21 au 31/03/21	43031
Écart 2021 - 2020 en nombre	1948
Écart 2021 - 2020 en %	5%