

## 360 400 bovins au 1er juin 2021 dans la Nièvre

D'après les données du fichier de l'identification des animaux de l'EdE de la Nièvre, le nombre de bovins (toutes races) présent au 1er juin 2021 s'élève à 360 400 bovins. Comparé à l'effectif présent au 1er juin 2020 (366 043 bovins), il est en baisse de 5 643 animaux (-1,5 %).

### Inventaires bovins au 1er juin 2021 :

Bovins de race à viande (y compris croisés)

Mâles	01/06/2020	01/06/2021	Différence 2021 - 2020	
< 7 mois	57 208	56 633	-575	-1%
7 à < 9 mois	2 166	2 115	-51	-2%
9 à < 12 mois	1 935	1 519	-416	-21%
12 à < 14 mois	3 512	3 364	-148	-4%
14 à < 16 mois	3 817	3 819	2	0%
16 à < 20 mois	2 854	2 972	118	4%
20 à < 25 mois	503	632	129	26%
25 mois et +	7 988	8 064	76	1%
<b>TOTAL</b>	<b>79 983</b>	<b>79 118</b>	<b>-865</b>	<b>-1%</b>

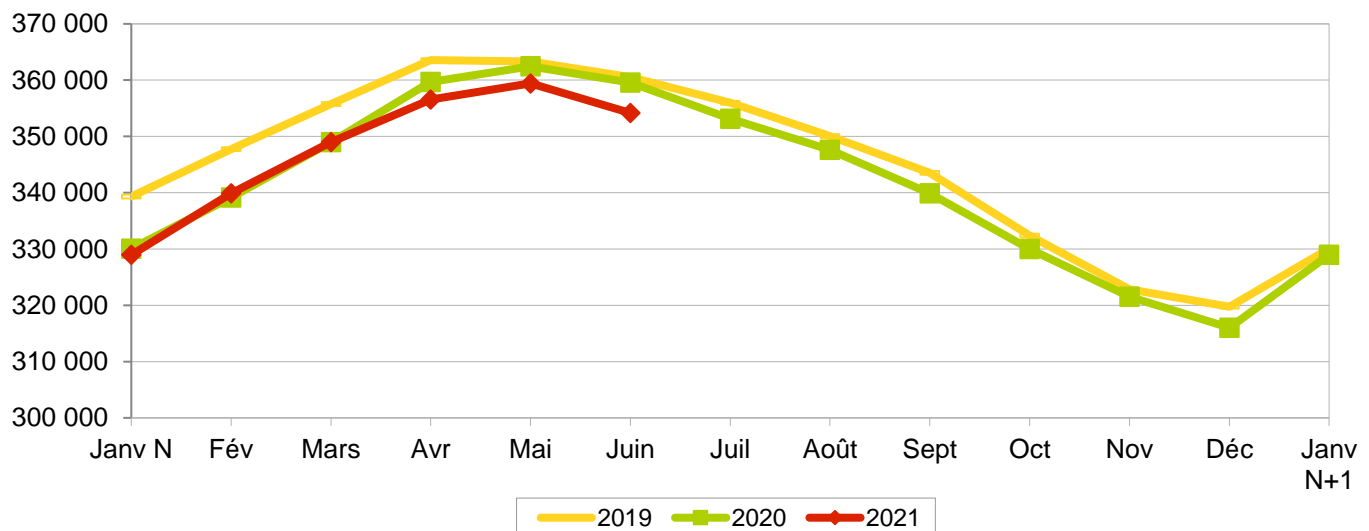
Femelles	01/06/2020	01/06/2021	Différence 2021 - 2020	
< 7 mois	56 499	56 384	-115	0%
7 à < 9 mois	2 311	2 344	33	1%
9 à < 12 mois	2 557	2 235	-322	-13%
12 à < 14 mois	6 104	6 649	545	9%
14 à < 20 mois	33 587	33 360	-227	-1%
20 à < 25 mois	3 530	3 585	55	2%
25 à < 36 mois	34 317	33 025	-1 292	-4%
36 mois et +	140 673	137 463	-3 210	-2%
<b>TOTAL</b>	<b>279 578</b>	<b>275 045</b>	<b>-4 533</b>	<b>-2%</b>

Bovins de race laitière

Mâles	01/06/2020	01/06/2021	Différence 2021 - 2020	
< 7 mois	359	268	-91	-25%
7 à < 25 mois	275	167	-108	-39%
25 mois et +	68	106	38	56%
<b>TOTAL</b>	<b>702</b>	<b>541</b>	<b>-161</b>	<b>-23%</b>

Femelles	01/06/2020	01/06/2021	Différence 2021 - 2020	
< 7 mois	509	488	-21	-4%
7 à < 25 mois	1 270	1 298	28	2%
25 mois et +	4 001	3 910	-91	-2%
<b>TOTAL</b>	<b>5 780</b>	<b>5 696</b>	<b>-84</b>	<b>-1%</b>

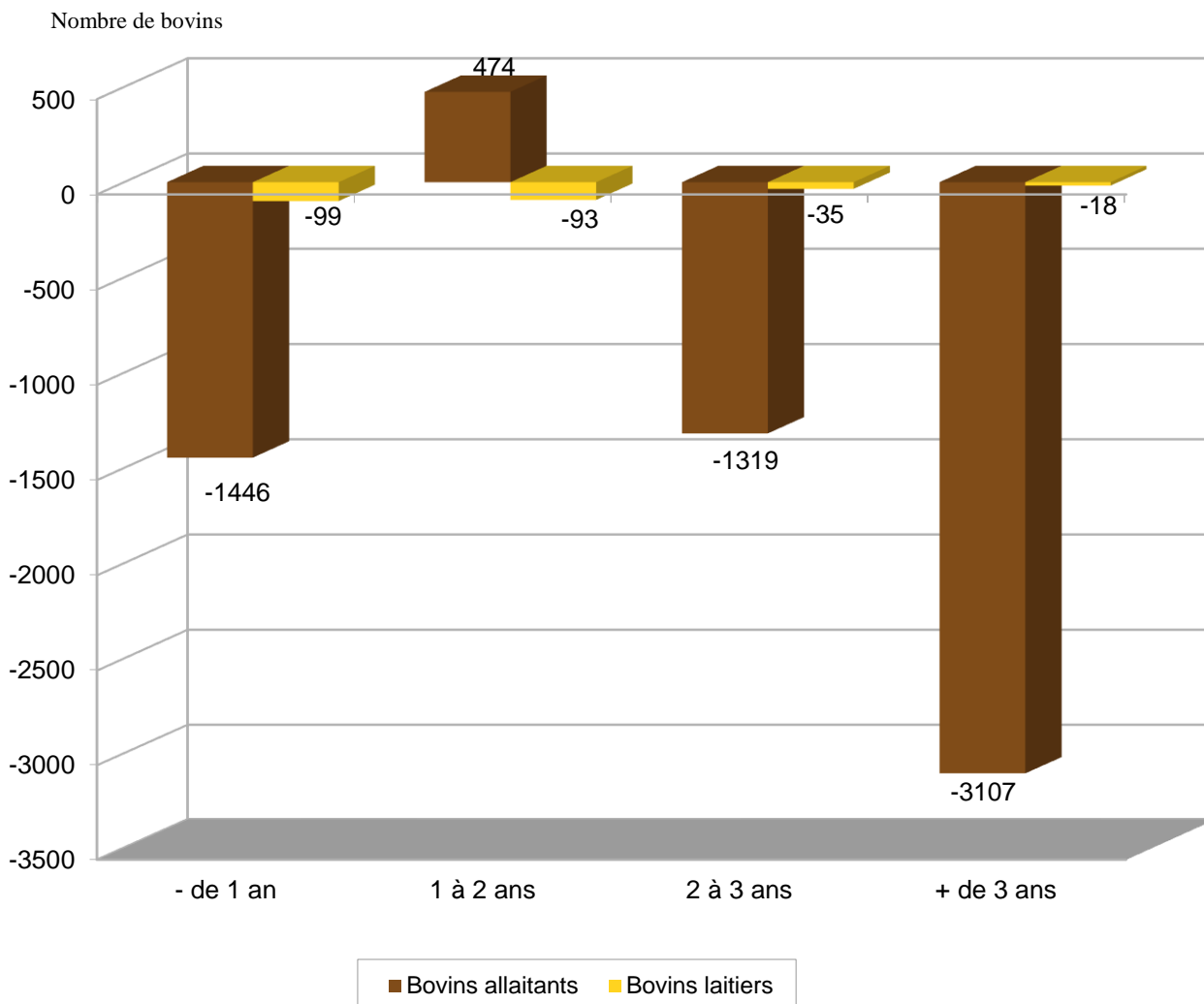
### Bovins allaitants : inventaires au 1er du mois



Au 1er juin 2021 on dénombre :

- 6 237 bovins de race laitière (245 animaux de moins qu'en 2020, soit -3,8 %).
- 354 163 bovins allaitants (5 398 animaux de moins qu'en 2020, soit -1,5 %).

### comparaison du nombre de bovins au 1er juin 2021 par rapport au 1er juin 2020



Au 1er juin 2021, par rapport à 2020, pour les bovins allaitants :

- Pour les animaux de plus de 3 ans, l'effectif des animaux présents baisse de 3 107 bovins. Cette baisse vient uniquement des femelles avec 3 210 animaux en moins, le nombre de mâles a légèrement augmenté de 103 animaux.

- Pour les bovins de 2 à 3 ans, on a une baisse de 1 319 bovins. Cette diminution vient principalement des femelles avec 1 292 animaux en moins alors que les mâles diminuent de seulement 27 animaux.

- Pour les animaux de 1 à 2 ans, on a une hausse de 474 animaux. Cette augmentation se retrouve chez les 2 sexes mais elle est plus importante chez les femelles avec 373 animaux en plus et les mâles augmentent de 101 animaux.

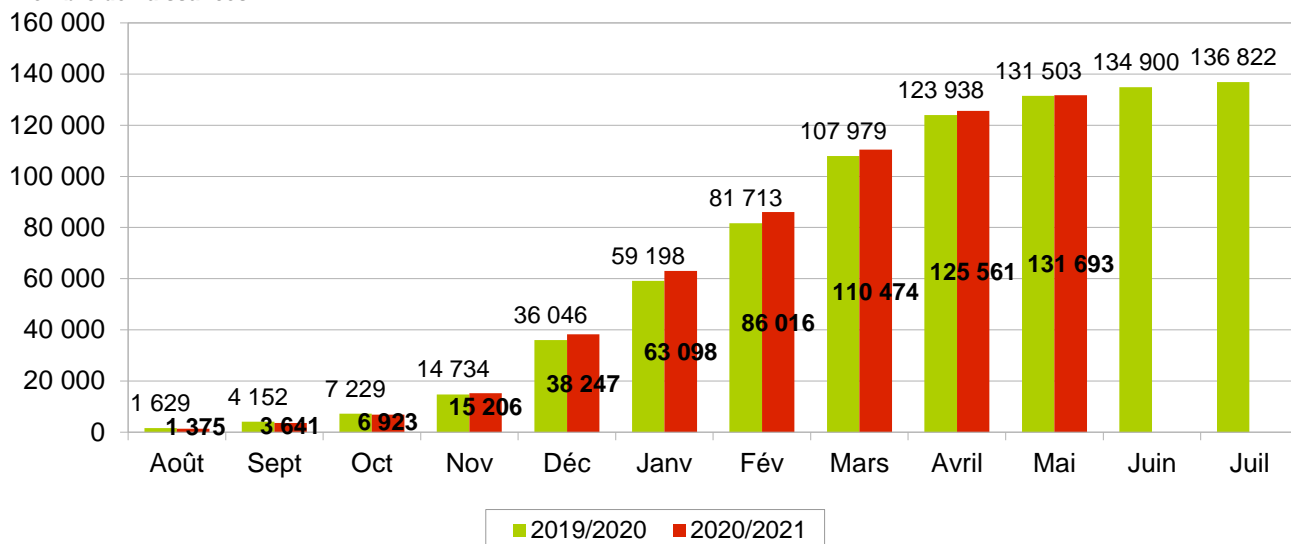
- Pour les bovins de - 1 an, le graphique montre une baisse du nombre de bovins (1 446). Cette baisse est commune aux deux sexes mais elle est bien plus importantes chez les mâles avec 1 042 animaux en moins alors que les femelles diminuent de 404 animaux.

## Au 1er juin 2021, 190 naissances en plus dans la Nièvre.

Au 1er juin 2021, toutes races confondues, on dénombre 131 693 naissances soit 190 de plus qu'au 1er juin 2020 (131 503 naissances).

### Cumul des naissances, toutes races, du 01/08 au 31/07

Nombre de naissances

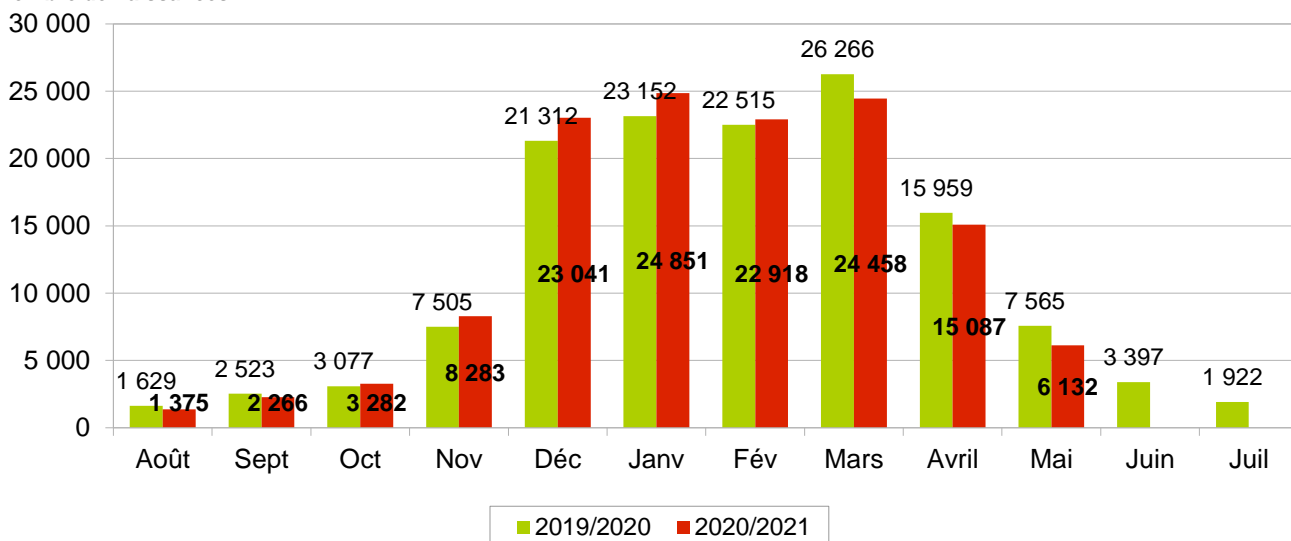


Parmi ces naissances, on note :

- Une hausse des naissances de bovins de type viande : 51 veaux.
- Une hausse des naissances de bovins de type laitier : 139 veaux.

### Naissances mensuelles, veaux toutes races, du 01/08 au 31/07

Nombre de naissances



Pour le troupeau allaitant : cette nouvelle campagne 2020/2021 qui vient de débuter semble montrer moins de précocité pour les naissances puisqu'au mois d'août on a une baisse de 229 veaux nés en moins par rapport à l'année dernière.

En septembre, la baisse du nombre de naissances se poursuit avec 274 veaux nés en moins par rapport à l'année dernière.

D'octobre à février, la tendance s'inverse, le nombre de naissances est en hausse avec 216 veaux nés en plus en octobre, 771 veaux nés en plus en novembre, 1 732 veaux nés en plus en décembre, 1 694 veaux nés en plus en janvier et 379 veaux nés en plus en février par rapport à l'année dernière.

En mars, le nombre de naissances revient en forte baisse avec 1 869 veaux nés en moins par rapport à l'année dernière.

En avril, le nombre de naissances demeure en forte baisse avec 927 veaux nés en moins par rapport à l'année dernière.

En mai, le nombre de naissances poursuit sa forte baisse avec 1 442 veaux nés en moins par rapport à l'année dernière.

## Évolution des mouvements des bovins allaitants (y compris croisés).

En janvier 2021, les mouvements sont à la baisse avec 4,2 % de moins sur l'ensemble des sorties d'animaux maigres en comparaison à janvier 2020. Cette diminution de début d'année 2021 vient uniquement des mâles avec 12,6 % en moins alors que les femelles augmentent de 7,2 %.

En février 2021, les mouvements sont en légère hausse avec 2,0 % de plus sur l'ensemble des sorties d'animaux maigres en comparaison à février 2020. Cette augmentation vient principalement des femelles avec 3,4 % en plus alors que les mâles augmentent très légèrement de 0,8 %.

En mars 2021, les mouvements sont en nette hausse avec 18,8 % de plus sur l'ensemble des sorties d'animaux maigres en comparaison à mars 2020. Cette augmentation se retrouve chez les deux sexes. Elle est un peu plus importante chez les femelles avec 21,5 % en plus alors que les mâles augmentent de 16,2 %.

En avril 2021, les mouvements reviennent à la baisse avec 7,2 % de moins sur l'ensemble des sorties d'animaux maigres en comparaison à avril 2020. Cette diminution se retrouve chez les deux sexes. Elle est un peu plus importante chez les femelles avec 9,2 % en moins alors que les mâles baissent de 4,7 %.

En mai 2021, les mouvements reviennent à la hausse avec 7,7 % de plus sur l'ensemble des sorties d'animaux maigres en comparaison à mai 2020. Cette augmentation se retrouve chez les deux sexes. Elle est un peu plus importante chez les femelles avec 9,1 % en plus alors que les mâles augmentent de 5,9 %.

Sorties Élevage	Mâles de - 1 an	Mâles de 1 à 2 ans	Femelles de - 1 an	Femelles de 1 à 2 ans	Femelles de 2 à 3 ans	Femelles de + 3 ans
Période 01/01/20 au 31/05/20	14 197	12 432	6 391	8 066	2 107	10 616
Période 01/01/21 au 31/05/21	14 576	12 269	7 478	8 422	2 417	10 479
Écart 2021 - 2020 en nombre	379	-163	1 087	356	310	-137
Écart 2021 - 2020 en %	<b>2,67%</b>	<b>-1,31%</b>	<b>17,01%</b>	<b>4,41%</b>	<b>14,71%</b>	<b>-1,29%</b>

En janvier 2021, les ventes en gras sont en hausse (3,1 %) comparé à janvier 2020. Cette hausse de début d'année 2021 vient uniquement des mâles avec 22,7 % en plus alors que les femelles diminuent très légèrement de 0,7 %.

En février 2021, les ventes en gras sont en baisse (-4,6 %) comparé à février 2020. Cette baisse se retrouve chez les 2 sexes mais elle est plus importante chez les femelles avec 5,1 % en moins alors que les mâles baissent de 2,3 %.

En mars 2021, les ventes en gras reviennent à la hausse (3,7 %) comparé à mars 2020. Cette hausse est plus importante chez les femelles avec 4,0 % en plus alors que les mâles augmentent de 2,8 %.

En avril 2021, les ventes en gras sont de nouveau à la baisse (-10,6 %) comparé à avril 2020. Cette baisse vient uniquement des femelles avec 14,6 % en moins alors que les mâles augmentent de 4,7 %.

En mai 2021, les ventes en gras restent en très légère baisse (-0,7 %) comparé à mai 2020. Cette baisse vient uniquement des mâles avec 3,5 % en moins alors que les femelles augmentent très légèrement de 0,2 %.

Sorties Boucherie	Mâles de 1 à 2 ans	Mâles de + 2 ans	Femelles de 2 à 3 ans	Femelles de + 3 ans
Période 01/01/20 au 31/05/20	1 530	406	942	7 472
Période 01/01/21 au 31/05/21	1 549	457	756	7 314
Écart 2021 - 2020 en nombre	19	51	-186	-158
Écart 2021 - 2020 en %	<b>1,24%</b>	<b>12,56%</b>	<b>-19,75%</b>	<b>-2,11%</b>

Du 1er janvier au 31 mai 2021, avec 67 517 sorties, le département enregistre un écart de 1 653 ventes (1 841 sorties élevage et -188 sorties boucherie) soit 2,5 % de plus par rapport à 2020.

## Bulletin d'information sur les effectifs bovins dans la Nièvre - 1er juin 2021

### Évolution des mouvements des bovins allaitants (y compris bovins croisés)

#### Sorties mensuelles

Sorties élevage	Mâles de - 1 an	Mâles de 1 à 2 ans	Mâles de + 2 ans	Total mâles	Femelles de - 1 an	Femelles de 1 à 2 ans	Femelles de 2 à 3 ans	Femelles de + 3 ans	Total femelles	Total sorties élevage
Période 01/05/20 au 31/05/20	1045	2326	179	<b>3550</b>	759	1442	350	1989	<b>4540</b>	8090
Période 01/05/21 au 31/05/21	1126	2460	172	<b>3758</b>	814	1637	375	2128	<b>4954</b>	8712
Écart 2021 - 2020 en nombre	81	134	-7	<b>208</b>	55	195	25	139	<b>414</b>	622
Écart 2021 - 2020 en %	8%	6%	-4%	<b>6%</b>	7%	14%	7%	7%	<b>9%</b>	8%

Sorties boucherie	Mâles de - 1 an	Mâles de 1 à 2 ans	Mâles de 2 à 3 ans	Mâles de + 3 ans	Total mâles	Femelles de - 2 ans	Femelles de 2 à 3 ans	Femelles de + 3 ans	Total femelles	Total sorties élevage
Période 01/05/20 au 31/05/20	36	440	26	72	<b>574</b>	130	194	1501	<b>1825</b>	2399
Période 01/05/21 au 31/05/21	41	388	40	85	<b>554</b>	73	139	1616	<b>1828</b>	2382
Écart 2021 - 2020 en nombre	5	-52	14	13	<b>-20</b>	-57	-55	115	<b>3</b>	-17
Écart 2021 - 2020 en %	14%	-12%	54%	18%	<b>-3%</b>	-44%	-28%	8%	<b>0%</b>	-1%

Total des sorties boucherie + élevage	
Période 01/05/20 au 31/05/20	10489
Période 01/05/21 au 31/05/21	11094
Écart 2021 - 2020 en nombre	605
Écart 2021 - 2020 en %	6%

#### Sorties cumulées depuis le début de l'année

Sorties élevage	Mâles de - 1 an	Mâles de 1 à 2 ans	Mâles de + 2 ans	Total mâles	Femelles de - 1 an	Femelles de 1 à 2 ans	Femelles de 2 à 3 ans	Femelles de + 3 ans	Total femelles	Total sorties élevage
Période 01/01/20 au 31/05/20	14197	12432	826	<b>27455</b>	6391	8066	2107	10616	<b>27180</b>	54635
Période 01/01/21 au 31/05/21	14576	12269	835	<b>27680</b>	7478	8422	2417	10479	<b>28796</b>	56476
Écart 2021 - 2020 en nombre	379	-163	9	<b>225</b>	1087	356	310	-137	<b>1616</b>	1841
Écart 2021 - 2020 en %	3%	-1%	1%	<b>1%</b>	17%	4%	15%	-1%	<b>6%</b>	3%

Sorties boucherie	Mâles de - 1 an	Mâles de 1 à 2 ans	Mâles de 2 à 3 ans	Mâles de + 3 ans	Total mâles	Femelles de - 2 ans	Femelles de 2 à 3 ans	Femelles de + 3 ans	Total femelles	Total sorties élevage
Période 01/01/20 au 31/05/20	322	1530	97	309	<b>2258</b>	557	942	7472	<b>8971</b>	11229
Période 01/01/21 au 31/05/21	338	1549	169	288	<b>2344</b>	627	756	7314	<b>8697</b>	11041
Écart 2021 - 2020 en nombre	16	19	72	-21	<b>86</b>	70	-186	-158	<b>-274</b>	-188
Écart 2021 - 2020 en %	5%	1%	74%	-7%	<b>4%</b>	13%	-20%	-2%	<b>-3%</b>	-2%

Total des sorties boucherie + élevage	
Période 01/01/20 au 31/05/20	65864
Période 01/01/21 au 31/05/21	67517
Écart 2021 - 2020 en nombre	1653
Écart 2021 - 2020 en %	3%