

353 719 bovins au 1er juillet 2021 dans la Nièvre

D'après les données du fichier de l'identification des animaux de l'EdE de la Nièvre, le nombre de bovins (toutes races) présent au 1er juillet 2021 s'élève à 353 719 bovins. Comparé à l'effectif présent au 1er juillet 2020 (359 596 bovins), il est en baisse de 5 877 animaux (-1,6 %).

Inventaires bovins au 1er juillet 2021 :

Bovins de race à viande (y compris croisés)

Mâles	01/07/2020	01/07/2021	Différence 2021 - 2020	
< 7 mois	54 949	53 711	-1 238	-2%
7 à < 9 mois	4 571	4 942	371	8%
9 à < 12 mois	1 454	1 333	-121	-8%
12 à < 14 mois	1 878	1 519	-359	-19%
14 à < 16 mois	3 038	3 106	68	2%
16 à < 20 mois	3 539	3 323	-216	-6%
20 à < 25 mois	450	581	131	29%
25 mois et +	7 864	7 925	61	1%
TOTAL	77 743	76 440	-1 303	-2%

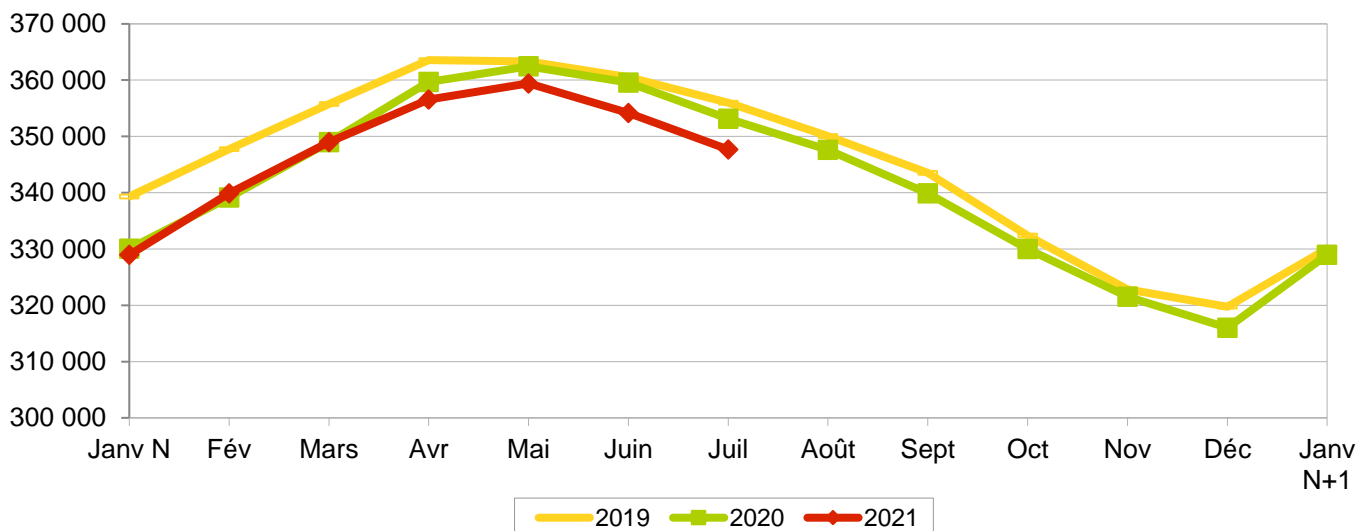
Femelles	01/07/2020	01/07/2021	Différence 2021 - 2020	
< 7 mois	54 153	53 352	-801	-1%
7 à < 9 mois	4 847	5 330	483	10%
9 à < 12 mois	2 065	1 952	-113	-5%
12 à < 14 mois	3 283	2 932	-351	-11%
14 à < 20 mois	35 332	35 981	649	2%
20 à < 25 mois	2 948	3 029	81	3%
25 à < 36 mois	35 172	33 712	-1 460	-4%
36 mois et +	137 577	134 940	-2 637	-2%
TOTAL	275 377	271 228	-4 149	-2%

Bovins de race laitière

Mâles	01/07/2020	01/07/2021	Différence 2021 - 2020	
< 7 mois	350	110	-240	-69%
7 à < 25 mois	286	167	-119	-42%
25 mois et +	70	88	18	26%
TOTAL	706	365	-341	-48%

Femelles	01/07/2020	01/07/2021	Différence 2021 - 2020	
< 7 mois	483	438	-45	-9%
7 à < 25 mois	1 300	1 339	39	3%
25 mois et +	3 987	3 909	-78	-2%
TOTAL	5 770	5 686	-84	-1%

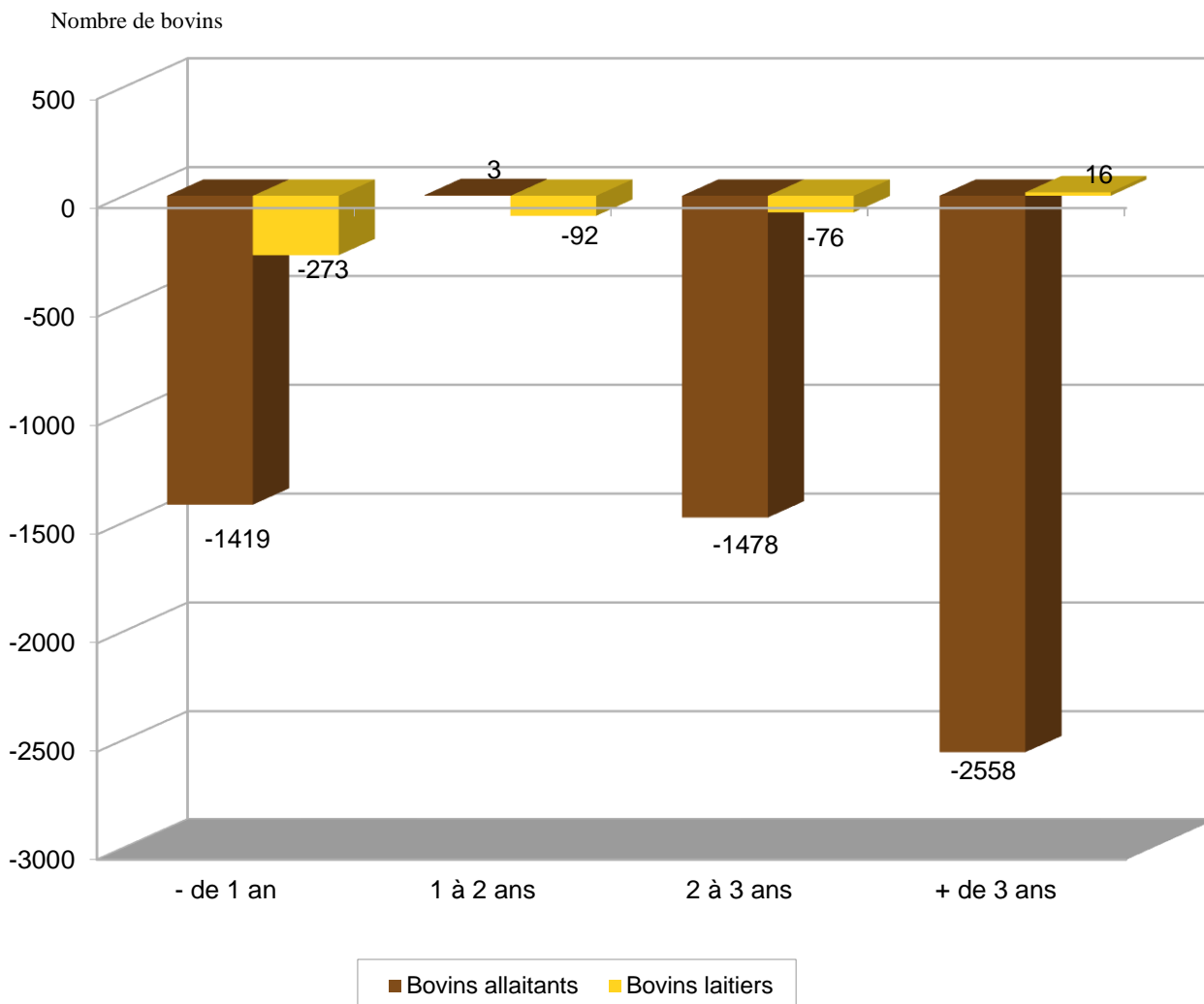
Bovins allaitants : inventaires au 1er du mois



Au 1er juillet 2021 on dénombre :

- 6 051 bovins de race laitière (425 animaux de moins qu'en 2020, soit -6,6 %).
- 347 668 bovins allaitants (5 452 animaux de moins qu'en 2020, soit -1,5 %).

comparaison du nombre de bovins au 1er juillet 2021 par rapport au 1er juillet 2020



Au 1er juillet 2021, par rapport à 2020, pour les bovins allaitants :

- Pour les animaux de plus de 3 ans, l'effectif des animaux présents baisse de 2 558 bovins. Cette baisse vient uniquement des femelles avec 2 637 animaux en moins, le nombre de mâles a légèrement augmenté de 79 animaux.

- Pour les bovins de 2 à 3 ans, on a une baisse de 1 478 bovins. Cette diminution vient principalement des femelles avec 1 460 animaux en moins alors que les mâles diminuent de seulement 18 animaux.

- Pour les animaux de 1 à 2 ans, on a une très légère hausse de seulement 3 animaux. Cette augmentation vient uniquement des femelles avec 379 animaux en plus alors que les mâles diminuent de 376 animaux.

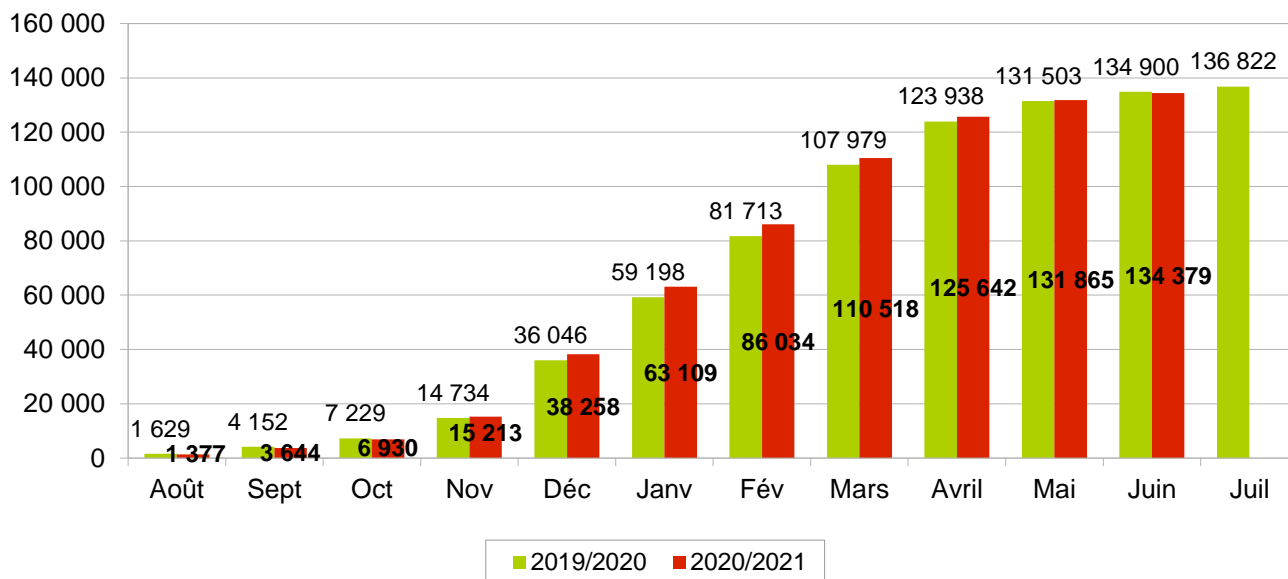
- Pour les bovins de - 1 an, le graphique montre une baisse du nombre de bovins (1 419). Cette baisse est commune aux deux sexes mais elle est plus importantes chez les mâles avec 988 animaux en moins alors que les femelles diminuent de 431 animaux.

Au 1er juillet 2021, 521 naissances en moins dans la Nièvre.

Au 1er juillet 2021, toutes races confondues, on dénombre 134 379 naissances soit 521 de moins qu'au 1er juillet 2020 (134 900 naissances).

Cumul des naissances, toutes races, du 01/08 au 31/07

Nombre de naissances

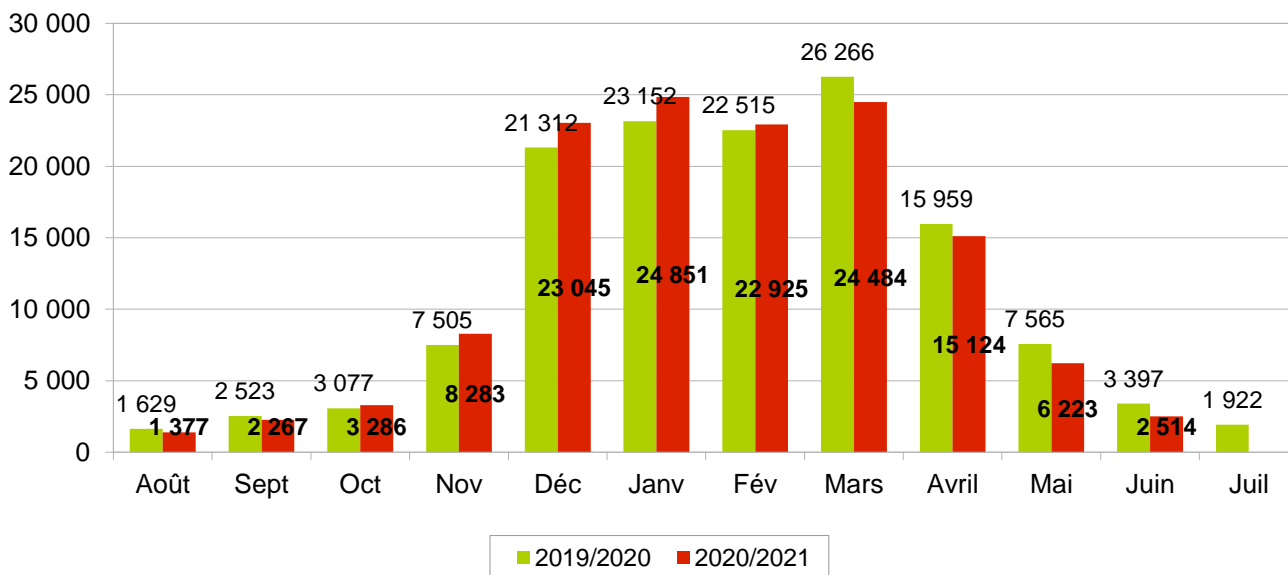


Parmi ces naissances, on note :

- Une baisse des naissances de bovins de type viande : 640 veaux.
- Une hausse des naissances de bovins de type laitier : 119 veaux.

Naissances mensuelles, veaux toutes races, du 01/08 au 31/07

Nombre de naissances



Pour le troupeau allaitant : cette nouvelle campagne 2020/2021 qui vient de débuter semble montrer moins de précocité pour les naissances puisqu'au mois d'août on a une baisse de 227 veaux nés en moins par rapport à l'année dernière.

En septembre, la baisse du nombre de naissances se poursuit avec 273 veaux nés en moins par rapport à l'année dernière.

D'octobre à février, la tendance s'inverse, le nombre de naissances est en hausse avec 220 veaux nés en plus en octobre, 771 veaux nés en plus en novembre, 1 736 veaux nés en plus en décembre, 1 694 veaux nés en plus en janvier et 384 veaux nés en plus en février par rapport à l'année dernière.

De mars à juin, le nombre de naissances revient en nette baisse avec 1 843 veaux nés en moins en mars, 890 veaux nés en moins en avril, 1 352 veaux nés en moins en mai et 860 veaux nés en moins en juin par rapport à l'année dernière.

Évolution des mouvements des bovins allaitants (y compris croisés).

En janvier 2021, les mouvements sont à la baisse avec 4,1 % de moins sur l'ensemble des sorties d'animaux maigres en comparaison à janvier 2020 (7,4 % chez les femelles et -12,6 % chez les mâles).

En février 2021, les mouvements sont en légère hausse avec 2,4 % de plus sur l'ensemble des sorties d'animaux maigres en comparaison à février 2020 (4,0 % chez les femelles et 1,0 % chez les mâles).

En mars 2021, les mouvements sont en nette hausse avec 18,8 % de plus sur l'ensemble des sorties d'animaux maigres en comparaison à mars 2020 (21,5 % chez les femelles et 16,2 % chez les mâles).

En avril 2021, les mouvements reviennent à la baisse avec 6,9 % de moins sur l'ensemble des sorties d'animaux maigres en comparaison à avril 2020. Cette diminution se retrouve chez les deux sexes. Elle est un peu plus importante chez les femelles avec 9,0 % en moins alors que les mâles baissent de 4,2 %.

En mai 2021, les mouvements reviennent à la hausse avec 8,0 % de plus sur l'ensemble des sorties d'animaux maigres en comparaison à mai 2020. Cette augmentation se retrouve chez les deux sexes. Elle est un peu plus importante chez les femelles avec 9,5 % en plus alors que les mâles augmentent de 6,1 %.

En juin 2021, les mouvements sont à la baisse avec 9,9 % de moins sur l'ensemble des sorties d'animaux maigres en comparaison à juin 2020. Cette diminution se retrouve chez les deux sexes. Elle est bien plus importante chez les femelles avec 15,4 % en moins alors que les mâles baissent de 2,9 %.

Sorties Élevage	Mâles de - 1 an	Mâles de 1 à 2 ans	Femelles de - 1 an	Femelles de 1 à 2 ans	Femelles de 2 à 3 ans	Femelles de + 3 ans
Période 01/01/20 au 30/06/20	15 134	14 795	6 946	9 430	2 459	12 780
Période 01/01/21 au 30/06/21	15 360	14 745	7 994	9 851	2 616	12 159
Écart 2021 - 2020 en nombre	226	-50	1 048	421	157	-621
Écart 2021 - 2020 en %	1,49%	-0,34%	15,09%	4,46%	6,38%	-4,86%

En janvier 2021, les ventes en gras sont en hausse (3,1 %) comparé à janvier 2020. Cette hausse de début d'année 2021 vient uniquement des mâles avec 22,7 % en plus alors que les femelles diminuent très légèrement de 0,7 %.

En février 2021, les ventes en gras sont en baisse (-4,6 %) comparé à février 2020. Cette baisse se retrouve chez les 2 sexes mais elle est plus importante chez les femelles avec 5,1 % en moins alors que les mâles baissent de 2,3 %.

En mars 2021, les ventes en gras reviennent à la hausse (3,7 %) comparé à mars 2020. Cette hausse est plus importante chez les femelles avec 4,0 % en plus alors que les mâles augmentent de 2,8 %.

En avril 2021, les ventes en gras sont de nouveau à la baisse (-10,5 %) comparé à avril 2020. Cette baisse vient uniquement des femelles avec 14,6 % en moins alors que les mâles augmentent de 4,7 %.

En mai 2021, les ventes en gras restent en très légère baisse (-0,8 %) comparé à mai 2020. Cette baisse vient uniquement des mâles avec 4,2 % en moins alors que les femelles augmentent très légèrement de 0,3 %.

En juin 2021, les ventes en gras sont en hausse (11,0 %) comparé à juin 2020. Cette hausse vient uniquement des mâles avec 71,6 % en plus alors que les femelles diminuent très légèrement de 3,1 %.

Sorties Boucherie	Mâles de 1 à 2 ans	Mâles de + 2 ans	Femelles de 2 à 3 ans	Femelles de + 3 ans
Période 01/01/20 au 30/06/20	1 825	553	1 116	9 285
Période 01/01/21 au 30/06/21	2 137	636	943	9 029
Écart 2021 - 2020 en nombre	312	83	-173	-256
Écart 2021 - 2020 en %	17,10%	15,01%	-15,50%	-2,76%

Du 1er janvier au 30 juin 2021, avec 77 549 sorties, le département enregistre un écart de 1 275 ventes (1 186 sorties élevage et 89 sorties boucherie) soit 1,7 % de plus par rapport à 2020.

Bulletin d'information sur les effectifs bovins dans la Nièvre - 1er juillet 2021

Évolution des mouvements des bovins allaitants (y compris bovins croisés)

Sorties mensuelles

Sorties élevage	Mâles de - 1 an	Mâles de 1 à 2 ans	Mâles de + 2 ans	Total mâles	Femelles de - 1 an	Femelles de 1 à 2 ans	Femelles de 2 à 3 ans	Femelles de + 3 ans	Total femelles	Total sorties élevage
Période 01/06/20 au 30/06/20	937	2363	153	3453	555	1364	352	2164	4435	7888
Période 01/06/21 au 30/06/21	762	2444	146	3352	495	1410	194	1655	3754	7106
Écart 2021 - 2020 en nombre	-175	81	-7	-101	-60	46	-158	-509	-681	-782
Écart 2021 - 2020 en %	-19%	3%	-5%	-3%	-11%	3%	-45%	-24%	-15%	-10%

Sorties boucherie	Mâles de - 1 an	Mâles de 1 à 2 ans	Mâles de 2 à 3 ans	Mâles de + 3 ans	Total mâles	Femelles de - 2 ans	Femelles de 2 à 3 ans	Femelles de + 3 ans	Total femelles	Total sorties élevage
Période 01/06/20 au 30/06/20	34	295	24	123	476	59	174	1813	2046	2522
Période 01/06/21 au 30/06/21	46	595	38	138	817	84	187	1711	1982	2799
Écart 2021 - 2020 en nombre	12	300	14	15	341	25	13	-102	-64	277
Écart 2021 - 2020 en %	35%	102%	58%	12%	72%	42%	7%	-6%	-3%	11%

Total des sorties boucherie + élevage	
Période 01/06/20 au 30/06/20	10410
Période 01/06/21 au 30/06/21	9905
Écart 2021 - 2020 en nombre	-505
Écart 2021 - 2020 en %	-5%

Sorties cumulées depuis le début de l'année

Sorties élevage	Mâles de - 1 an	Mâles de 1 à 2 ans	Mâles de + 2 ans	Total mâles	Femelles de - 1 an	Femelles de 1 à 2 ans	Femelles de 2 à 3 ans	Femelles de + 3 ans	Total femelles	Total sorties élevage
Période 01/01/20 au 30/06/20	15134	14795	979	30908	6946	9430	2459	12780	31615	62523
Période 01/01/21 au 30/06/21	15360	14745	984	31089	7994	9851	2616	12159	32620	63709
Écart 2021 - 2020 en nombre	226	-50	5	181	1048	421	157	-621	1005	1186
Écart 2021 - 2020 en %	1%	0%	1%	1%	15%	4%	6%	-5%	3%	2%

Sorties boucherie	Mâles de - 1 an	Mâles de 1 à 2 ans	Mâles de 2 à 3 ans	Mâles de + 3 ans	Total mâles	Femelles de - 2 ans	Femelles de 2 à 3 ans	Femelles de + 3 ans	Total femelles	Total sorties élevage
Période 01/01/20 au 30/06/20	356	1825	121	432	2734	616	1116	9285	11017	13751
Période 01/01/21 au 30/06/21	384	2137	209	427	3157	711	943	9029	10683	13840
Écart 2021 - 2020 en nombre	28	312	88	-5	423	95	-173	-256	-334	89
Écart 2021 - 2020 en %	8%	17%	73%	-1%	15%	15%	-16%	-3%	-3%	1%

Total des sorties boucherie + élevage	
Période 01/01/20 au 30/06/20	76274
Période 01/01/21 au 30/06/21	77549
Écart 2021 - 2020 en nombre	1275
Écart 2021 - 2020 en %	2%