

348 689 bovins au 1er août 2021 dans la Nièvre

D'après les données du fichier de l'identification des animaux de l'EdE de la Nièvre, le nombre de bovins (toutes races) présent au 1er août 2021 s'élève à 348 689 bovins. Comparé à l'effectif présent au 1er août 2020 (354 116 bovins), il est en baisse de 5 427 animaux (-1,5 %).

Inventaires bovins au 1er août 2021 :

Bovins de race à viande (y compris croisés)

Mâles	01/08/2020	01/08/2021	Différence 2021 - 2020	
< 7 mois	45 969	43 807	-2 162	-5%
7 à < 9 mois	12 594	13 675	1 081	9%
9 à < 12 mois	1 743	1 782	39	2%
12 à < 14 mois	927	732	-195	-21%
14 à < 16 mois	1 982	2 026	44	2%
16 à < 20 mois	4 077	3 809	-268	-7%
20 à < 25 mois	639	727	88	14%
25 mois et +	7 715	7 799	84	1%
TOTAL	75 646	74 357	-1 289	-2%

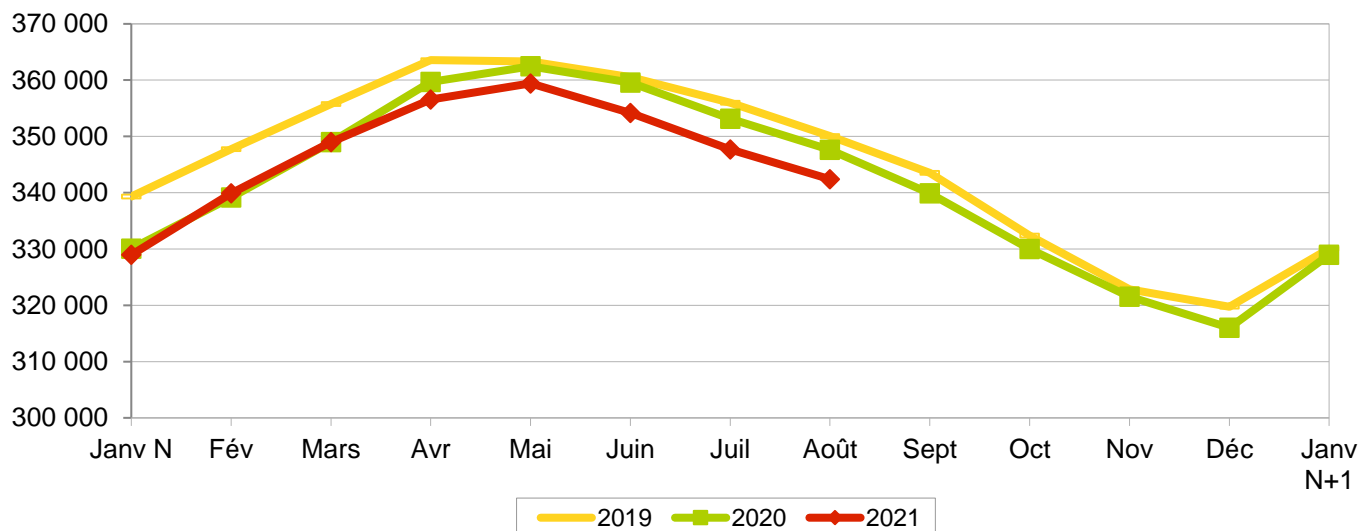
Femelles	01/08/2020	01/08/2021	Différence 2021 - 2020	
< 7 mois	44 883	43 091	-1 792	-4%
7 à < 9 mois	13 569	14 476	907	7%
9 à < 12 mois	2 645	2 690	45	2%
12 à < 14 mois	1 659	1 449	-210	-13%
14 à < 20 mois	33 666	34 450	784	2%
20 à < 25 mois	5 224	4 924	-300	-6%
25 à < 36 mois	35 040	33 838	-1 202	-3%
36 mois et +	135 281	133 146	-2 135	-2%
TOTAL	271 967	268 064	-3 903	-1%

Bovins de race laitière

Mâles	01/08/2020	01/08/2021	Différence 2021 - 2020	
< 7 mois	339	321	-18	-5%
7 à < 25 mois	301	170	-131	-44%
25 mois et +	65	86	21	32%
TOTAL	705	577	-128	-18%

Femelles	01/08/2020	01/08/2021	Différence 2021 - 2020	
< 7 mois	474	417	-57	-12%
7 à < 25 mois	1 316	1 336	20	2%
25 mois et +	4 008	3 938	-70	-2%
TOTAL	5 798	5 691	-107	-2%

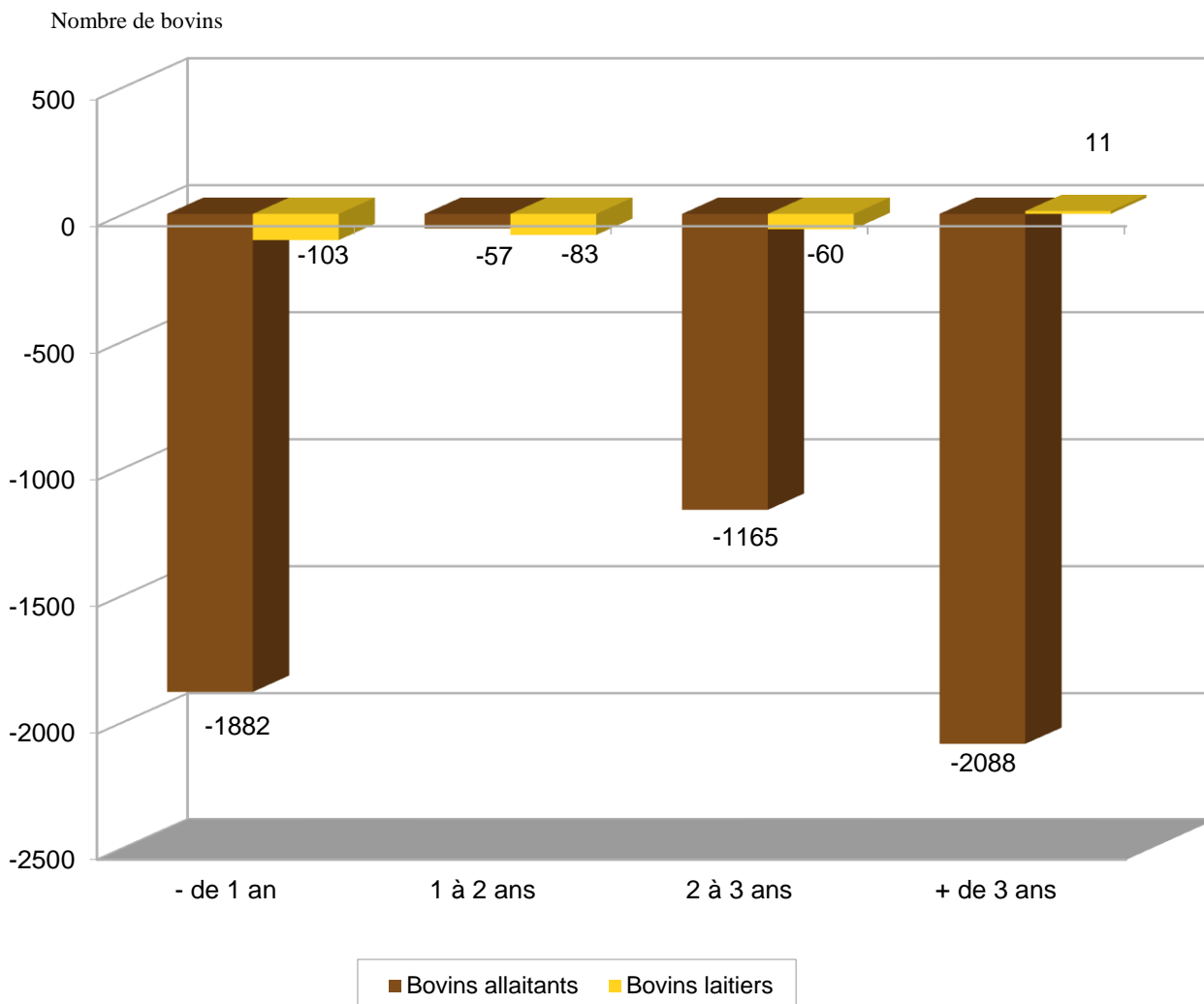
Bovins allaitants : inventaires au 1er du mois



Au 1er août 2021 on dénombre :

- 6 268 bovins de race laitière (235 animaux de moins qu'en 2020, soit -3,6 %).
- 342 421 bovins allaitants (5 192 animaux de moins qu'en 2020, soit -1,5 %).

comparaison du nombre de bovins au 1er août 2021 par rapport au 1er août 2020



Au 1er août 2021, par rapport à 2020, pour les bovins allaitants :

- Pour les animaux de plus de 3 ans, l'effectif des animaux présents baisse de 2 088 bovins. Cette baisse vient uniquement des femelles avec 2 135 animaux en moins, le nombre de mâles a légèrement augmenté de 47 animaux.

- Pour les bovins de 2 à 3 ans, on a une baisse de 1 165 bovins. Cette diminution vient principalement des femelles avec 1 202 animaux en moins alors que les mâles diminuent de seulement -37 animaux.

- Pour les animaux de 1 à 2 ans, on a une légère baisse de 57 animaux. Cette diminution vient uniquement des mâles avec 331 animaux en moins alors que les femelles augmentent de 274 animaux.

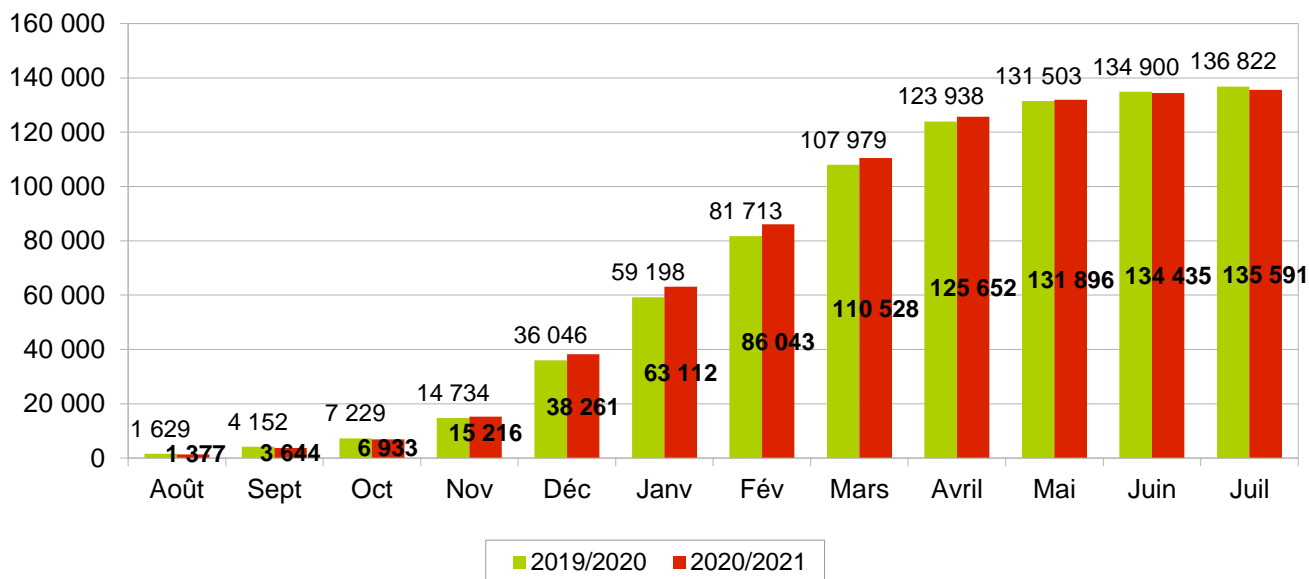
- Pour les bovins de - 1 an, le graphique montre une baisse du nombre de bovins (1 882). Cette baisse est commune aux deux sexes mais elle est plus importantes chez les mâles avec 1 042 animaux en moins alors que les femelles diminuent de 840 animaux.

Au 1er août 2021, 1 231 naissances en moins dans la Nièvre.

Au 1er août 2021, toutes races confondues, on dénombre 135 591 naissances soit 1 231 de moins qu'au 1er août 2020 (136 822 naissances).

Cumul des naissances, toutes races, du 01/08 au 31/07

Nombre de naissances

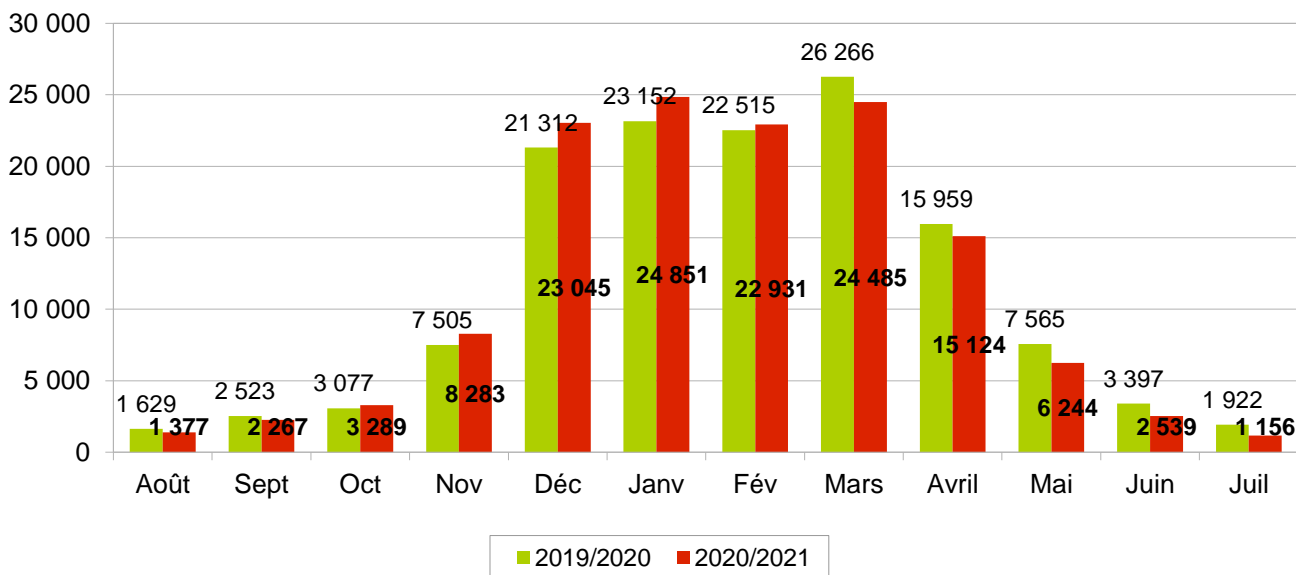


Parmi ces naissances, on note :

- Une baisse des naissances de bovins de type viande : 1 358 veaux.
- Une hausse des naissances de bovins de type laitier : 127 veaux.

Naissances mensuelles, veaux toutes races, du 01/08 au 31/07

Nombre de naissances



Pour le troupeau allaitant : cette nouvelle campagne 2020/2021 qui vient de débuter semble montrer moins de précocité pour les naissances puisqu'au mois d'août on a une baisse de 227 veaux nés en moins par rapport à l'année dernière.

En septembre, la baisse du nombre de naissances se poursuit avec 273 veaux nés en moins par rapport à l'année dernière.

D'octobre à février, la tendance s'inverse, le nombre de naissances est en hausse avec 223 veaux nés en plus en octobre, 771 veaux nés en plus en novembre, 1 736 veaux nés en plus en décembre, 1 694 veaux nés en plus en janvier et 390 veaux nés en plus en février par rapport à l'année dernière.

De mars à juillet, le nombre de naissances revient en nette baisse avec 1 842 veaux nés en moins en mars, 890 veaux nés en moins en avril, 1 332 veaux nés en moins en mai, 835 veaux nés en moins en juin et 773 veaux nés en moins en juillet par rapport à l'année dernière.

Évolution des mouvements des bovins allaitants (y compris croisés).

En janvier 2021, les mouvements sont à la baisse avec 4,1 % de moins sur l'ensemble des sorties d'animaux maigres en comparaison à janvier 2020 (7,4 % chez les femelles et -12,6 % chez les mâles).

En février 2021, les mouvements sont en légère hausse avec 2,4 % de plus sur l'ensemble des sorties d'animaux maigres en comparaison à février 2020 (4,0 % chez les femelles et 1,0 % chez les mâles).

En mars 2021, les mouvements sont en nette hausse avec 19,0 % de plus sur l'ensemble des sorties d'animaux maigres en comparaison à mars 2020 (21,8 % chez les femelles et 16,3 % chez les mâles).

En avril 2021, les mouvements reviennent à la baisse avec 6,7 % de moins sur l'ensemble des sorties d'animaux maigres en comparaison à avril 2020 (-9,0 % chez les femelles et -3,8 % chez les mâles).

En mai 2021, les mouvements reviennent à la hausse avec 8,1 % de plus sur l'ensemble des sorties d'animaux maigres en comparaison à mai 2020 (9,5 % chez les femelles et 6,3 % chez les mâles).

En juin 2021, les mouvements sont à la baisse avec 9,3 % de moins sur l'ensemble des sorties d'animaux maigres en comparaison à juin 2020. Cette diminution se retrouve chez les deux sexes. Elle est bien plus importante chez les femelles avec 14,7 % en moins alors que les mâles baissent de 2,3 %.

En juillet 2021, les mouvements sont toujours en nette baisse avec 20,8 % de moins sur l'ensemble des sorties d'animaux maigres en comparaison à juillet 2020. Cette diminution se retrouve chez les deux sexes. Contrairement au mois précédent elle est un peu plus importante chez les mâles avec 22,7 % en moins alors que les femelles baissent de 19,1 %.

Sorties Élevage	Mâles de - 1 an	Mâles de 1 à 2 ans	Femelles de - 1 an	Femelles de 1 à 2 ans	Femelles de 2 à 3 ans	Femelles de + 3 ans
Période 01/01/20 au 31/07/20	16 318	16 052	7 333	10 496	2 733	14 063
Période 01/01/21 au 31/07/21	16 214	15 800	8 305	10 755	2 864	13 174
Écart 2021 - 2020 en nombre	-104	-252	972	259	131	-889
Écart 2021 - 2020 en %	-0,64%	-1,57%	13,26%	2,47%	4,79%	-6,32%

En janvier 2021, les ventes en gras sont en hausse (3,1 %) comparé à janvier 2020 (-0,7 % chez les femelles et 22,7 % chez les mâles).

En février 2021, les ventes en gras sont en baisse (-4,6 %) comparé à février 2020 (-5,1 % chez les femelles et -2,3 % chez les mâles).

En mars 2021, les ventes en gras reviennent à la hausse (3,7 %) comparé à mars 2020 (4,0 % chez les femelles et 2,8 % chez les mâles).

En avril 2021, les ventes en gras sont de nouveau à la baisse (-10,6 %) comparé à avril 2020 (-14,6 % chez les femelles et 4,5 % chez les mâles).

En mai 2021, les ventes en gras restent en très légère baisse (-0,7 %) comparé à mai 2020 (0,3 % chez les femelles et -4,0 % chez les mâles).

En juin 2021, les ventes en gras sont en hausse (11,5 %) comparé à juin 2020. Cette hausse vient uniquement des mâles avec 72,3 % en plus alors que les femelles diminuent très légèrement de 2,7 %.

En juillet 2021, les ventes en gras sont à la baisse (-15,6 %) comparé à juillet 2020. Cette baisse vient uniquement des femelles avec 22,1 % en moins alors que les mâles augmentent de 8,4 %.

Sorties Boucherie	Mâles de 1 à 2 ans	Mâles de + 2 ans	Femelles de 2 à 3 ans	Femelles de + 3 ans
Période 01/01/20 au 31/07/20	2 191	664	1 348	10 854
Période 01/01/21 au 31/07/21	2 531	765	1 132	10 237
Écart 2021 - 2020 en nombre	340	101	-216	-617
Écart 2021 - 2020 en %	15,52%	15,21%	-16,02%	-5,68%

Du 1er janvier au 31 juillet 2021, avec 84 073 sorties, le département enregistre un écart de -144 ventes (127 sorties élevage et -271 sorties boucherie) soit 0,2 % de moins par rapport à 2020.

Bulletin d'information sur les effectifs bovins dans la Nièvre - 1er août 2021

Évolution des mouvements des bovins allaitants (y compris bovins croisés)

Sorties mensuelles

Sorties élevage	Mâles de - 1 an	Mâles de 1 à 2 ans	Mâles de + 2 ans	Total mâles	Femelles de - 1 an	Femelles de 1 à 2 ans	Femelles de 2 à 3 ans	Femelles de + 3 ans	Total femelles	Total sorties élevage
Période 01/07/20 au 31/07/20	1184	1257	103	2544	387	1066	274	1283	3010	5554
Période 01/07/21 au 31/07/21	818	1043	106	1967	290	898	245	1001	2434	4401
Écart 2021 - 2020 en nombre	-366	-214	3	-577	-97	-168	-29	-282	-576	-1153
Écart 2021 - 2020 en %	-31%	-17%	3%	-23%	-25%	-16%	-11%	-22%	-19%	-21%

Sorties boucherie	Mâles de - 1 an	Mâles de 1 à 2 ans	Mâles de 2 à 3 ans	Mâles de + 3 ans	Total mâles	Femelles de - 2 ans	Femelles de 2 à 3 ans	Femelles de + 3 ans	Total femelles	Total sorties élevage
Période 01/07/20 au 31/07/20	32	366	33	78	509	79	232	1569	1880	2389
Période 01/07/21 au 31/07/21	30	395	29	98	552	76	189	1200	1465	2017
Écart 2021 - 2020 en nombre	-2	29	-4	20	43	-3	-43	-369	-415	-372
Écart 2021 - 2020 en %	-6%	8%	-12%	26%	8%	-4%	-19%	-24%	-22%	-16%

Total des sorties boucherie + élevage	
Période 01/07/20 au 31/07/20	7943
Période 01/07/21 au 31/07/21	6418
Écart 2021 - 2020 en nombre	-1525
Écart 2021 - 2020 en %	-19%

Sorties cumulées depuis le début de l'année

Sorties élevage	Mâles de - 1 an	Mâles de 1 à 2 ans	Mâles de + 2 ans	Total mâles	Femelles de - 1 an	Femelles de 1 à 2 ans	Femelles de 2 à 3 ans	Femelles de + 3 ans	Total femelles	Total sorties élevage
Période 01/01/20 au 31/07/20	16318	16052	1082	33452	7333	10496	2733	14063	34625	68077
Période 01/01/21 au 31/07/21	16214	15800	1092	33106	8305	10755	2864	13174	35098	68204
Écart 2021 - 2020 en nombre	-104	-252	10	-346	972	259	131	-889	473	127
Écart 2021 - 2020 en %	-1%	-2%	1%	-1%	13%	2%	5%	-6%	1%	0%

Sorties boucherie	Mâles de - 1 an	Mâles de 1 à 2 ans	Mâles de 2 à 3 ans	Mâles de + 3 ans	Total mâles	Femelles de - 2 ans	Femelles de 2 à 3 ans	Femelles de + 3 ans	Total femelles	Total sorties élevage
Période 01/01/20 au 31/07/20	388	2191	154	510	3243	695	1348	10854	12897	16140
Période 01/01/21 au 31/07/21	416	2531	238	527	3712	788	1132	10237	12157	15869
Écart 2021 - 2020 en nombre	28	340	84	17	469	93	-216	-617	-740	-271
Écart 2021 - 2020 en %	7%	16%	55%	3%	14%	13%	-16%	-6%	-6%	-2%

Total des sorties boucherie + élevage	
Période 01/01/20 au 31/07/20	84217
Période 01/01/21 au 31/07/21	84073
Écart 2021 - 2020 en nombre	-144
Écart 2021 - 2020 en %	0%