

## 331 889 bovins au 1er octobre 2021 dans la Nièvre

D'après les données du fichier de l'identification des animaux de l'EdE de la Nièvre, le nombre de bovins (toutes races) présent au 1er octobre 2021 s'élève à 331 889 bovins. Comparé à l'effectif présent au 1er octobre 2020 (336 568 bovins), il est en baisse de 4 679 animaux (-1,4 %).

### Inventaires bovins au 1er octobre 2021 :

Bovins de race à viande (y compris croisés)

Mâles	01/10/2020	01/10/2021	Différence 2021 - 2020	
< 7 mois	26 238	23 357	-2 881	-11%
7 à < 9 mois	18 758	19 910	1 152	6%
9 à < 12 mois	7 906	9 270	1 364	17%
12 à < 14 mois	498	447	-51	-10%
14 à < 16 mois	624	433	-191	-31%
16 à < 20 mois	3 001	2 773	-228	-8%
20 à < 25 mois	1 724	1 787	63	4%
25 mois et +	7 434	7 456	22	0%
<b>TOTAL</b>	<b>66 183</b>	<b>65 433</b>	<b>-750</b>	<b>-1%</b>

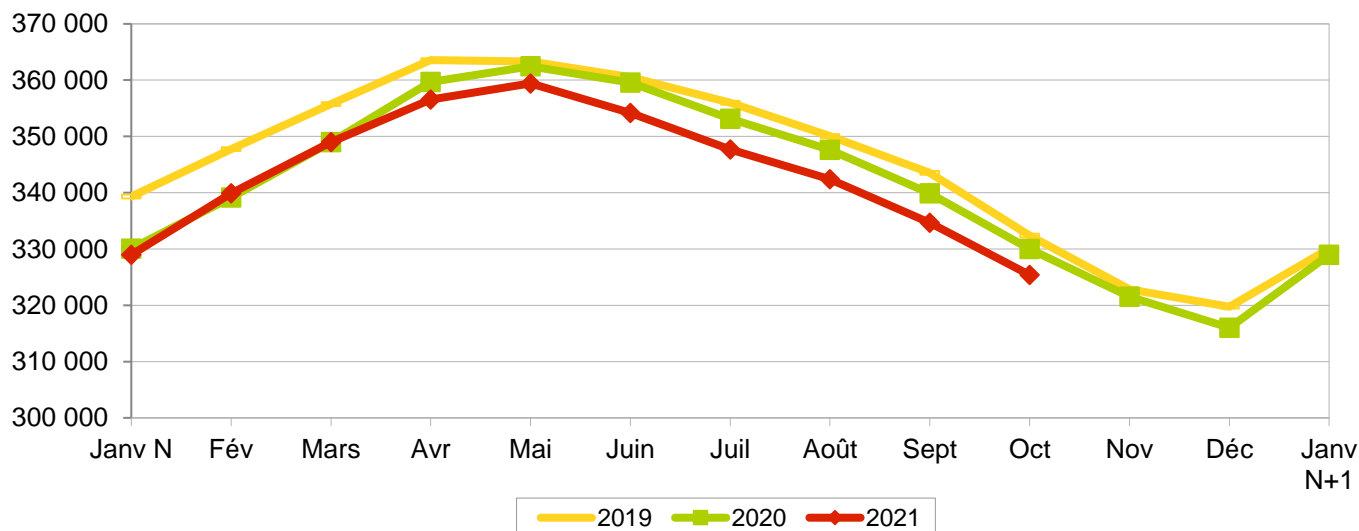
Femelles	01/10/2020	01/10/2021	Différence 2021 - 2020	
< 7 mois	25 495	22 999	-2 496	-10%
7 à < 9 mois	20 276	21 189	913	5%
9 à < 12 mois	13 997	15 135	1 138	8%
12 à < 14 mois	1 200	1 097	-103	-9%
14 à < 20 mois	19 221	20 040	819	4%
20 à < 25 mois	19 492	18 805	-687	-4%
25 à < 36 mois	33 952	32 708	-1 244	-4%
36 mois et +	130 184	127 980	-2 204	-2%
<b>TOTAL</b>	<b>263 817</b>	<b>259 953</b>	<b>-3 864</b>	<b>-1%</b>

Bovins de race laitière

Mâles	01/10/2020	01/10/2021	Différence 2021 - 2020	
< 7 mois	332	550	218	66%
7 à < 25 mois	281	170	-111	-40%
25 mois et +	87	80	-7	-8%
<b>TOTAL</b>	<b>700</b>	<b>800</b>	<b>100</b>	<b>14%</b>

Femelles	01/10/2020	01/10/2021	Différence 2021 - 2020	
< 7 mois	488	465	-23	-5%
7 à < 25 mois	1 375	1 336	-39	-3%
25 mois et +	4 005	3 902	-103	-3%
<b>TOTAL</b>	<b>5 868</b>	<b>5 703</b>	<b>-165</b>	<b>-3%</b>

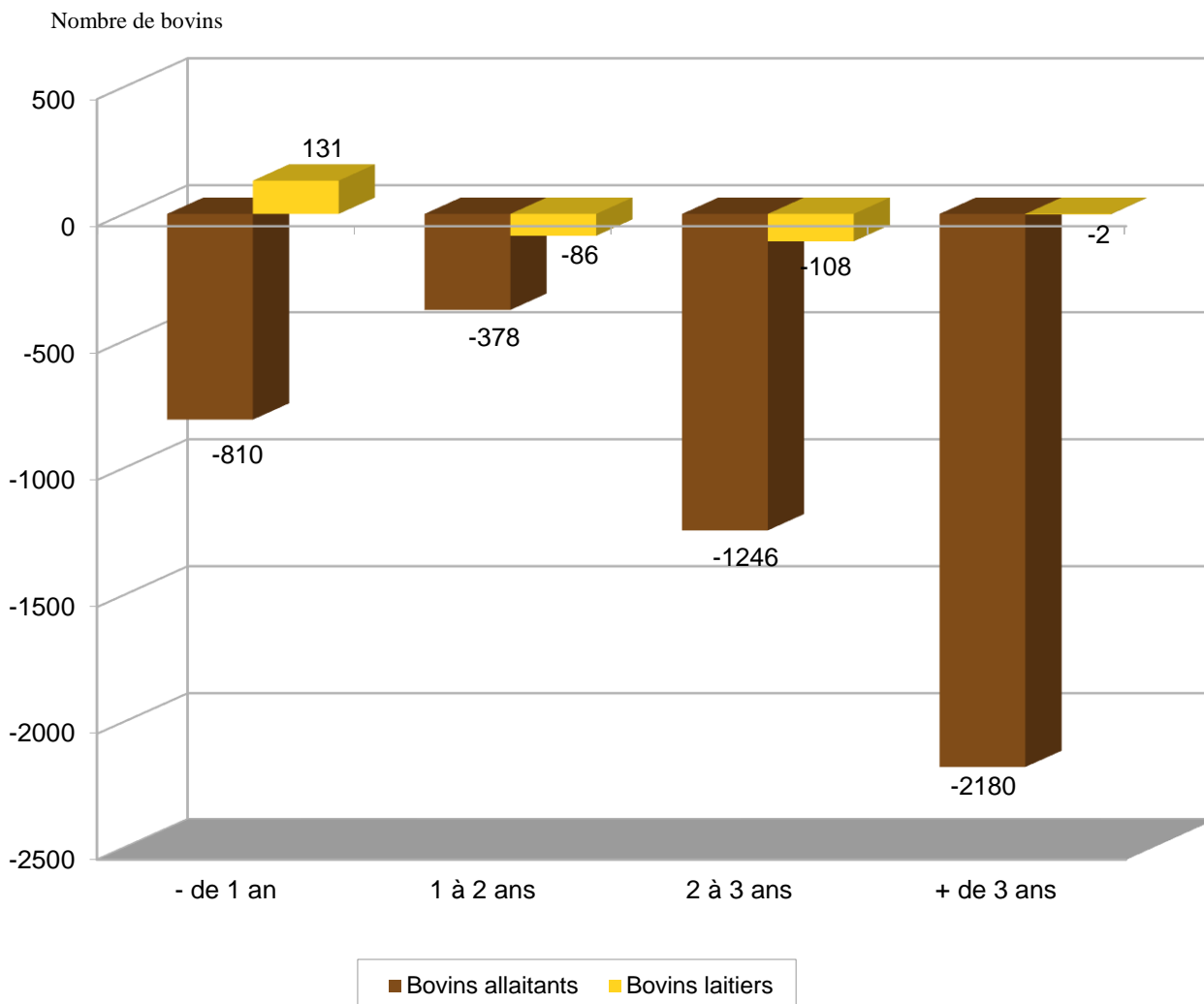
### Bovins allaitants : inventaires au 1er du mois



Au 1er octobre 2021 on dénombre :

- 6 503 bovins de race laitière (65 animaux de moins qu'en 2020, soit -1,0 %).
- 325 386 bovins allaitants (4 614 animaux de moins qu'en 2020, soit -1,4 %).

### comparaison du nombre de bovins au 1er octobre 2021 par rapport au 1er octobre 2020



Au 1er octobre 2021, par rapport à 2020, pour les bovins allaitants :

- Pour les animaux de plus de 3 ans, l'effectif des animaux présents baisse de 2 180 bovins. Cette baisse vient uniquement des femelles avec 2 204 animaux en moins, le nombre de mâles a légèrement augmenté de 24 animaux.

- Pour les bovins de 2 à 3 ans, on a une baisse de 1 246 bovins. Cette diminution vient principalement des femelles avec 1 244 animaux en moins alors que les mâles baissent de seulement 2 animaux.

- Pour les animaux de 1 à 2 ans, on a une légère baisse de 378 animaux. Cette diminution vient uniquement des mâles avec 407 animaux en moins alors que les femelles augmentent de 29 animaux.

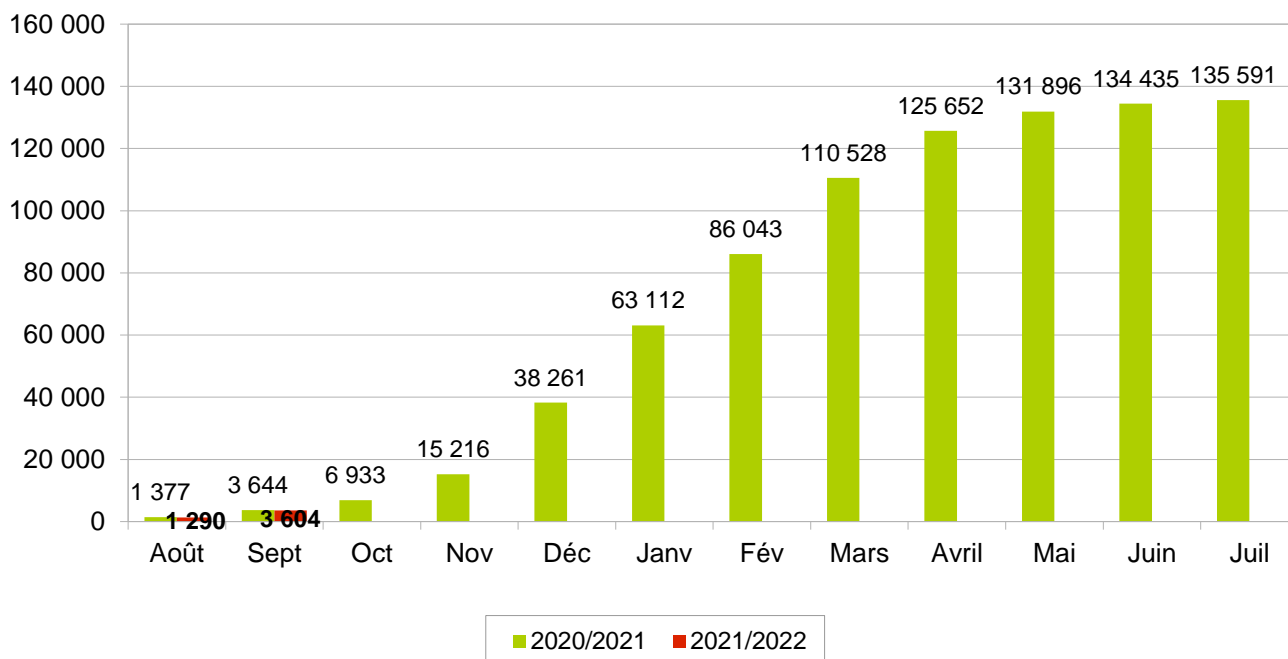
- Pour les bovins de - 1 an, le graphique montre une baisse du nombre de bovins (810). Cette baisse est commune aux deux sexes mais elle est un peu plus importante chez les femelles avec 445 animaux en moins alors que les mâles diminuent de 365 animaux.

## Au 1er octobre 2021, 40 naissances en moins dans la Nièvre.

Au 1er octobre 2021, toutes races confondues, on dénombre 3 604 naissances soit 40 de moins qu'au 1er octobre 2020 (3 644 naissances).

### Cumul des naissances, toutes races, du 01/08 au 31/07

Nombre de naissances

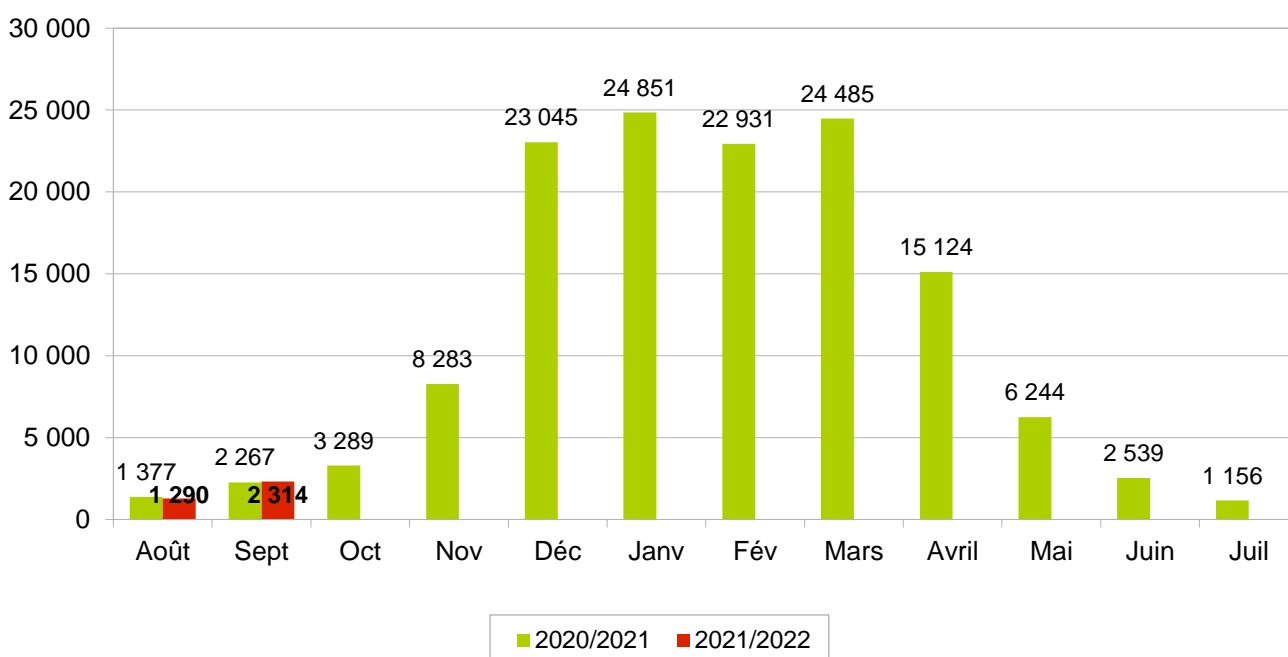


Parmi ces naissances, on note :

- Une baisse des naissances de bovins de type viande : -21 veaux.
- Une baisse des naissances de bovins de type laitier : -19 veaux.

### Naissances mensuelles, veaux toutes races, du 01/08 au 31/07

Nombre de naissances



Pour le troupeau allaitant : cette nouvelle campagne 2021/2022 qui vient de débuter semble montrer moins de précocité pour les naissances puisqu'au mois d'août on a une baisse de 130 veaux nés en moins par rapport à l'année dernière.

En septembre, le nombre de naissances revient à la hausse avec 109 veaux nés en plus par rapport à l'année dernière.

## Évolution des mouvements des bovins allaitants (y compris croisés).

En janvier 2021, les mouvements sont à la baisse avec 4,1 % de moins sur l'ensemble des sorties d'animaux maigres en comparaison à janvier 2020 (7,4 % chez les femelles et -12,6 % chez les mâles).

En février et mars 2021, les mouvements sont en hausse avec 2,4 % en février (4,0 % chez les femelles et 1,0 % chez les mâles) et 19,1 % en mars (21,9 % chez les femelles et 16,5 % chez les mâles) sur l'ensemble des sorties d'animaux maigres en comparaison à février et mars 2020 .

En avril 2021, les mouvements reviennent à la baisse avec 6,7 % de moins sur l'ensemble des sorties d'animaux maigres en comparaison à avril 2020 (-8,9 % chez les femelles et -3,8 % chez les mâles).

En mai 2021, les mouvements reviennent à la hausse avec 8,3 % de plus sur l'ensemble des sorties d'animaux maigres en comparaison à mai 2020 (9,7 % chez les femelles et 6,5 % chez les mâles).

En juin et juillet 2021, les mouvements sont de nouveau à la baisse avec -9,0 % en juin (-14,4 % chez les femelles et -2,1 % chez les mâles) et -19,4 % en juillet (-17,3 % chez les femelles et -22,0 % chez les mâles) sur l'ensemble des sorties d'animaux maigres en comparaison à juin et juillet 2020 .

En août 2021, les mouvements reviennent en nette hausse avec 16,4 % de plus sur l'ensemble des sorties d'animaux maigres en comparaison à août 2020 (5,0 % chez les femelles et 27,3 % chez les mâles).

En septembre 2021, les mouvements sont de nouveau à la baisse avec 8,3 % de moins sur l'ensemble des sorties d'animaux maigres en comparaison à septembre 2020. Cette diminution se retrouve chez les deux sexes, elle est plus importante chez les mâles avec 10,3 % en moins alors que les femelles baissent de 5,2 %.

Sorties Élevage	Mâles de - 1 an	Mâles de 1 à 2 ans	Femelles de - 1 an	Femelles de 1 à 2 ans	Femelles de 2 à 3 ans	Femelles de + 3 ans
Période 01/01/20 au 30/09/20	24 840	17 225	9 263	11 635	3 273	17 455
Période 01/01/21 au 30/09/21	24 370	17 341	9 816	12 064	3 370	16 855
Écart 2021 - 2020 en nombre	-470	116	553	429	97	-600
Écart 2021 - 2020 en %	<b>-1,89%</b>	<b>0,67%</b>	<b>5,97%</b>	<b>3,69%</b>	<b>2,96%</b>	<b>-3,44%</b>

En janvier 2021, les ventes en gras sont en hausse (3,1 %) comparé à janvier 2020 (-0,7 % chez les femelles et 22,7 % chez les mâles).

En février 2021, les ventes en gras sont en baisse (-4,6 %) comparé à février 2020 (-5,1 % chez les femelles et -2,3 % chez les mâles).

En mars 2021, les ventes en gras reviennent à la hausse (3,7 %) comparé à mars 2020 (4,0 % chez les femelles et 2,8 % chez les mâles).

En avril et mai 2021, les ventes en gras sont de nouveau à la baisse avec -10,6 % en avril (-14,6 % chez les femelles et 4,5 % chez les mâles) et -0,7 % en mai (0,3 % chez les femelles et -4,0 % chez les mâles) comparé à avril et mai 2020.

En juin 2021, les ventes en gras sont en hausse (11,6 %) comparé à juin 2020 (-2,6 % chez les femelles et 72,7 % chez les mâles).

En juillet 2021, les ventes en gras sont à la baisse (-14,8 %) comparé à juillet 2020. Cette baisse vient uniquement des femelles avec 21,6 % en moins alors que les mâles augmentent de 10,6 %.

En août 2021, les ventes en gras sont en très légère hausse (1,2 %) comparé à août 2020. Cette hausse vient uniquement des femelles avec 2,0 % en plus alors que les mâles diminuent de 1,2 %.

En septembre 2021, les ventes en gras sont en nette baisse (-23,2 %) comparé à septembre 2020. Cette baisse est plus forte chez les mâles avec 34,0 % en moins alors que les femelles diminuent de 19,1 %.

Sorties Boucherie	Mâles de 1 à 2 ans	Mâles de + 2 ans	Femelles de 2 à 3 ans	Femelles de + 3 ans
Période 01/01/20 au 30/09/20	3 260	838	1 907	14 007
Période 01/01/21 au 30/09/21	3 353	954	1 655	13 099
Écart 2021 - 2020 en nombre	93	116	-252	-908
Écart 2021 - 2020 en %	<b>2,85%</b>	<b>13,84%</b>	<b>-13,21%</b>	<b>-6,48%</b>

Du 1er janvier au 30 septembre 2021, avec 105 808 sorties, le département enregistre un écart de -626 ventes (209 sorties élevage et -835 sorties boucherie) soit -0,6 % de moins par rapport à 2020.

## Bulletin d'information sur les effectifs bovins dans la Nièvre - 1er octobre 2021

### Évolution des mouvements des bovins allaitants (y compris bovins croisés)

#### Sorties mensuelles

Sorties élevage	Mâles de - 1 an	Mâles de 1 à 2 ans	Mâles de + 2 ans	Total mâles	Femelles de - 1 an	Femelles de 1 à 2 ans	Femelles de 2 à 3 ans	Femelles de + 3 ans	Total femelles	Total sorties élevage
Période 01/09/20 au 30/09/20	6341	641	85	<b>7067</b>	1367	654	303	2002	<b>4326</b>	11393
Période 01/09/21 au 30/09/21	5557	688	96	<b>6341</b>	1023	630	306	2142	<b>4101</b>	10442
Écart 2021 - 2020 en nombre	-784	47	11	<b>-726</b>	-344	-24	3	140	<b>-225</b>	-951
Écart 2021 - 2020 en %	-12%	7%	13%	<b>-10%</b>	-25%	-4%	1%	7%	<b>-5%</b>	-8%

Sorties boucherie	Mâles de - 1 an	Mâles de 1 à 2 ans	Mâles de 2 à 3 ans	Mâles de + 3 ans	Total mâles	Femelles de - 2 ans	Femelles de 2 à 3 ans	Femelles de + 3 ans	Total femelles	Total sorties élevage
Période 01/09/20 au 30/09/20	134	513	35	60	<b>742</b>	145	311	1469	<b>1925</b>	2667
Période 01/09/21 au 30/09/21	118	280	32	60	<b>490</b>	143	226	1188	<b>1557</b>	2047
Écart 2021 - 2020 en nombre	-16	-233	-3	0	<b>-252</b>	-2	-85	-281	<b>-368</b>	-620
Écart 2021 - 2020 en %	-12%	-45%	-9%	0%	<b>-34%</b>	-1%	-27%	-19%	<b>-19%</b>	-23%

Total des sorties boucherie + élevage	
Période 01/09/20 au 30/09/20	14060
Période 01/09/21 au 30/09/21	12489
Écart 2021 - 2020 en nombre	-1571
Écart 2021 - 2020 en %	-11%

#### Sorties cumulées depuis le début de l'année

Sorties élevage	Mâles de - 1 an	Mâles de 1 à 2 ans	Mâles de + 2 ans	Total mâles	Femelles de - 1 an	Femelles de 1 à 2 ans	Femelles de 2 à 3 ans	Femelles de + 3 ans	Total femelles	Total sorties élevage
Période 01/01/20 au 30/09/20	24840	17225	1236	<b>43301</b>	9263	11635	3273	17455	<b>41626</b>	84927
Période 01/01/21 au 30/09/21	24370	17341	1320	<b>43031</b>	9816	12064	3370	16855	<b>42105</b>	85136
Écart 2021 - 2020 en nombre	-470	116	84	<b>-270</b>	553	429	97	-600	<b>479</b>	209
Écart 2021 - 2020 en %	-2%	1%	7%	<b>-1%</b>	6%	4%	3%	-3%	<b>1%</b>	0%

Sorties boucherie	Mâles de - 1 an	Mâles de 1 à 2 ans	Mâles de 2 à 3 ans	Mâles de + 3 ans	Total mâles	Femelles de - 2 ans	Femelles de 2 à 3 ans	Femelles de + 3 ans	Total femelles	Total sorties élevage
Période 01/01/20 au 30/09/20	575	3260	197	641	<b>4673</b>	920	1907	14007	<b>16834</b>	21507
Période 01/01/21 au 30/09/21	588	3353	282	672	<b>4895</b>	1023	1655	13099	<b>15777</b>	20672
Écart 2021 - 2020 en nombre	13	93	85	31	<b>222</b>	103	-252	-908	<b>-1057</b>	-835
Écart 2021 - 2020 en %	2%	3%	43%	5%	<b>5%</b>	11%	-13%	-6%	<b>-6%</b>	-4%

Total des sorties boucherie + élevage	
Période 01/01/20 au 30/09/20	106434
Période 01/01/21 au 30/09/21	105808
Écart 2021 - 2020 en nombre	-626
Écart 2021 - 2020 en %	-1%