

## 322 560 bovins au 1er novembre 2021 dans la Nièvre

D'après les données du fichier de l'identification des animaux de l'EdE de la Nièvre, le nombre de bovins (toutes races) présent au 1er novembre 2021 s'élève à 322 560 bovins. Comparé à l'effectif présent au 1er novembre 2020 (327 842 bovins), il est en baisse de 5 282 animaux (-1,6 %).

### Inventaires bovins au 1er novembre 2021 :

Bovins de race à viande (y compris croisés)

Mâles	01/11/2020	01/11/2021	Différence 2021 - 2020	
< 7 mois	15 586	13 800	-1 786	-11%
7 à < 9 mois	20 102	19 523	-579	-3%
9 à < 12 mois	12 774	14 416	1 642	13%
12 à < 14 mois	593	610	17	3%
14 à < 16 mois	313	303	-10	-3%
16 à < 20 mois	2 335	2 030	-305	-13%
20 à < 25 mois	2 158	2 050	-108	-5%
25 mois et +	7 368	7 284	-84	-1%
<b>TOTAL</b>	<b>61 229</b>	<b>60 016</b>	<b>-1 213</b>	<b>-2%</b>

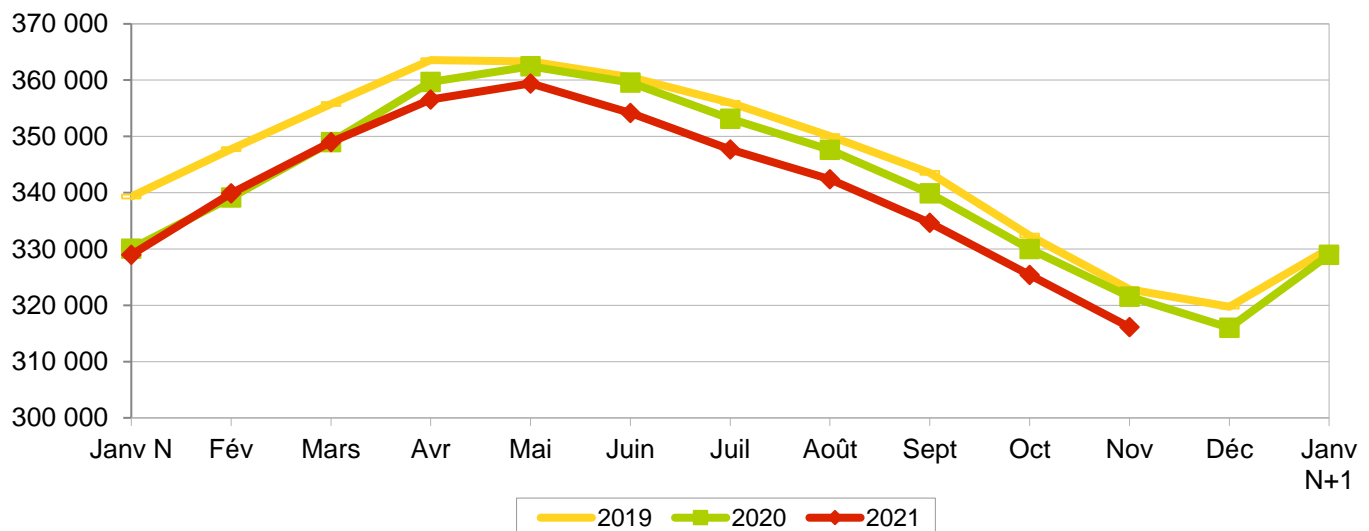
Femelles	01/11/2020	01/11/2021	Différence 2021 - 2020	
< 7 mois	15 323	13 449	-1 874	-12%
7 à < 9 mois	21 385	20 788	-597	-3%
9 à < 12 mois	22 123	23 942	1 819	8%
12 à < 14 mois	1 916	1 899	-17	-1%
14 à < 20 mois	12 839	13 476	637	5%
20 à < 25 mois	25 324	24 584	-740	-3%
25 à < 36 mois	33 337	31 939	-1 398	-4%
36 mois et +	128 029	126 034	-1 995	-2%
<b>TOTAL</b>	<b>260 276</b>	<b>256 111</b>	<b>-4 165</b>	<b>-2%</b>

Bovins de race laitière

Mâles	01/11/2020	01/11/2021	Différence 2021 - 2020	
< 7 mois	106	543	437	412%
7 à < 25 mois	262	164	-98	-37%
25 mois et +	102	75	-27	-26%
<b>TOTAL</b>	<b>470</b>	<b>782</b>	<b>312</b>	<b>66%</b>

Femelles	01/11/2020	01/11/2021	Différence 2021 - 2020	
< 7 mois	495	446	-49	-10%
7 à < 25 mois	1 341	1 313	-28	-2%
25 mois et +	4 031	3 892	-139	-3%
<b>TOTAL</b>	<b>5 867</b>	<b>5 651</b>	<b>-216</b>	<b>-4%</b>

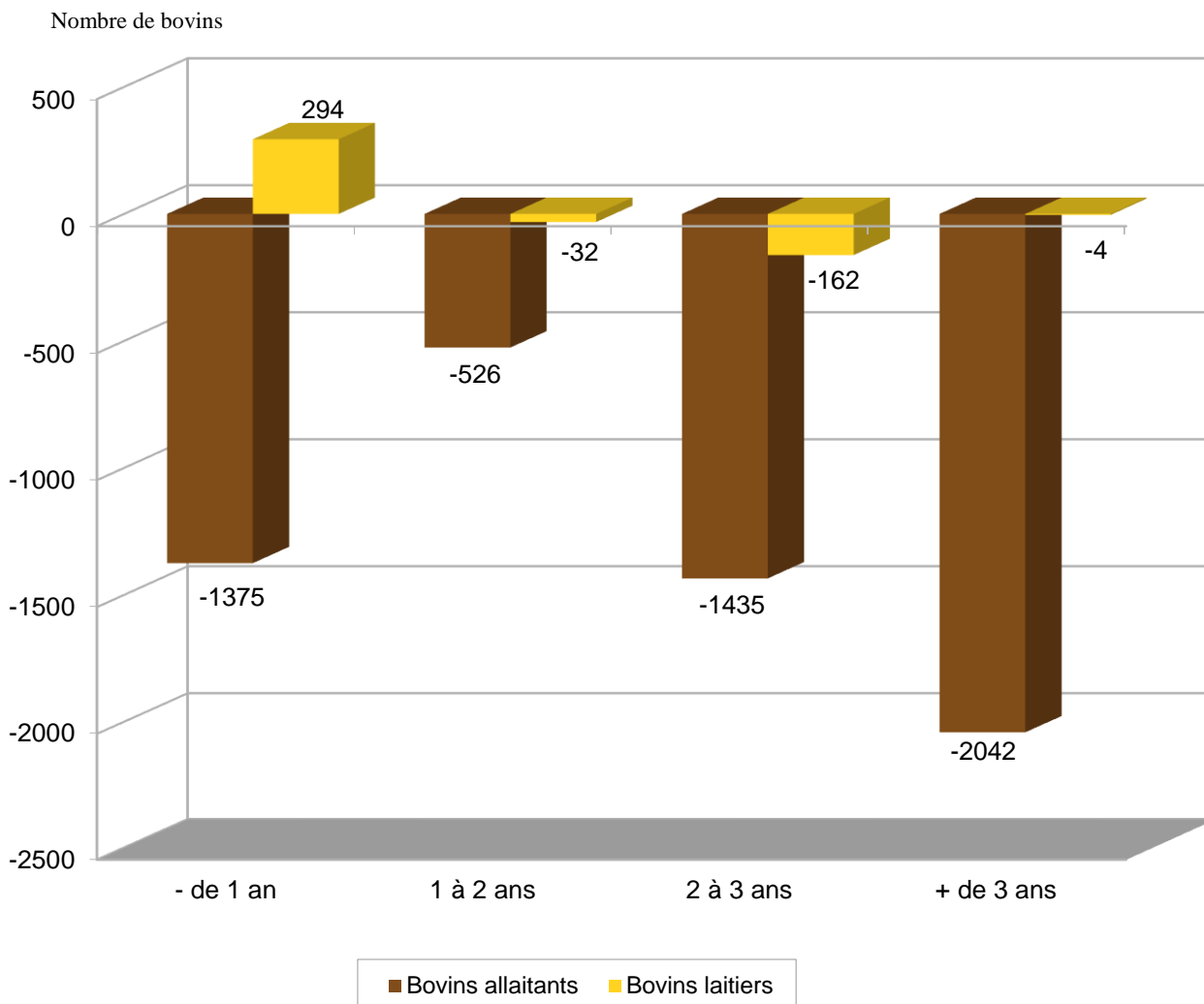
### Bovins allaitants : inventaires au 1er du mois



Au 1er novembre 2021 on dénombre :

- 6 433 bovins de race laitière (96 animaux de plus qu'en 2020, soit 1,5 %).
- 316 127 bovins allaitants (5 378 animaux de moins qu'en 2020, soit -1,7 %).

### comparaison du nombre de bovins au 1er novembre 2021 par rapport au 1er novembre 2020



Au 1er novembre 2021, par rapport à 2020, pour les bovins allaitants :

- Pour les animaux de plus de 3 ans, l'effectif des animaux présents baisse de 2 042 bovins. Cette baisse vient principalement des femelles avec 1 995 animaux en moins, le nombre de mâles a légèrement diminué de 47 animaux.

- Pour les bovins de 2 à 3 ans, on a une baisse de 1 435 bovins. Cette diminution vient principalement des femelles avec 1 398 animaux en moins alors que les mâles baissent de seulement 37 animaux.

- Pour les animaux de 1 à 2 ans, on a une légère baisse de 526 animaux. Cette diminution est plus importante chez les mâles avec 406 animaux en moins alors que les femelles diminuent de 120 animaux.

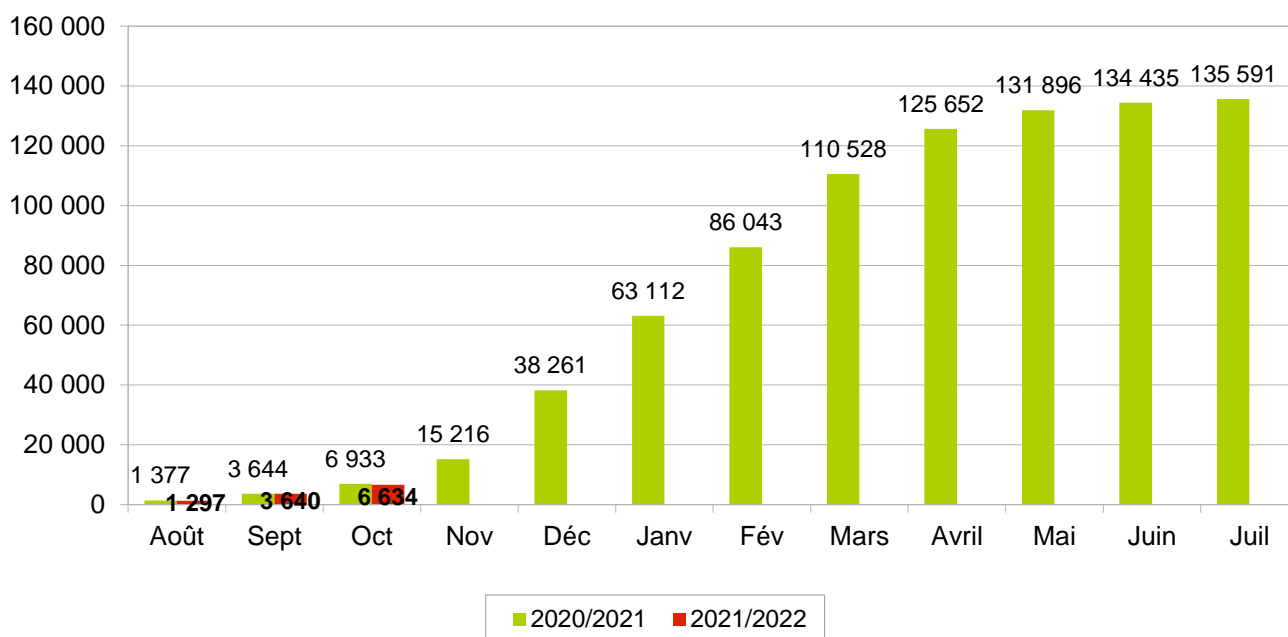
- Pour les bovins de - 1 an, le graphique montre une baisse du nombre de bovins (-1 375). Cette baisse est commune aux deux sexes mais elle est légèrement plus importante chez les mâles avec 723 animaux en moins alors que les femelles diminuent de 652 animaux.

## Au 1er novembre 2021, 299 naissances en moins dans la Nièvre.

Au 1er novembre 2021, toutes races confondues, on dénombre 6 634 naissances soit 299 de moins qu'au 1er novembre 2020 (6 933 naissances).

### Cumul des naissances, toutes races, du 01/08 au 31/07

Nombre de naissances

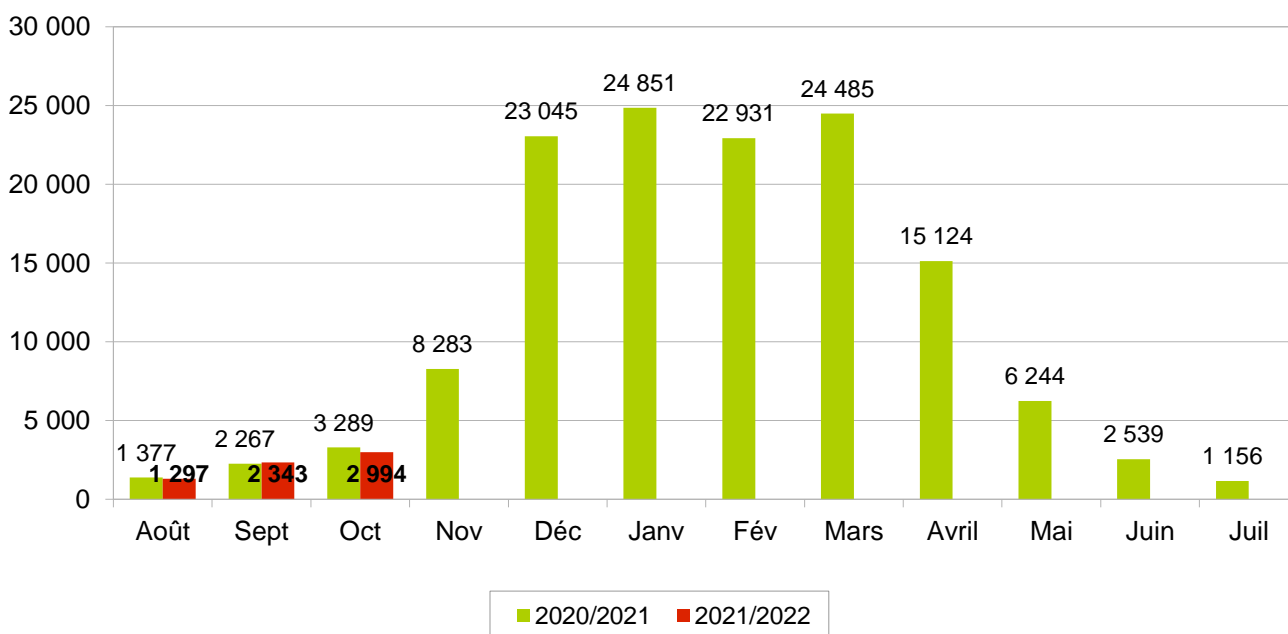


Parmi ces naissances, on note :

- Une baisse des naissances de bovins de type viande : -212 veaux.
- Une baisse des naissances de bovins de type laitier : -87 veaux.

### Naissances mensuelles, veaux toutes races, du 01/08 au 31/07

Nombre de naissances



Pour le troupeau allaitant : cette nouvelle campagne 2021/2022 qui vient de débuter semble montrer moins de précocité pour les naissances puisqu'au mois d'août on a une baisse de 123 veaux nés en moins par rapport à l'année dernière.

En septembre, le nombre de naissances revient à la hausse avec 138 veaux nés en plus par rapport à l'année dernière.

En octobre, le nombre de naissances revient à la baisse avec 227 veaux nés en moins par rapport à l'année dernière.

## Évolution des mouvements des bovins allaitants (y compris croisés).

En janvier 2021, les mouvements sont à la baisse avec 4,0 % de moins sur l'ensemble des sorties d'animaux maigres en comparaison à janvier 2020 (7,4 % chez les femelles et -12,4 % chez les mâles).

En février et mars 2021, les mouvements sont en hausse avec 2,6 % en février (4,4 % chez les femelles et 1,0 % chez les mâles) et 19,1 % en mars (21,9 % chez les femelles et 16,5 % chez les mâles) sur l'ensemble des sorties d'animaux maigres en comparaison à février et mars 2020 .

En avril 2021, les mouvements reviennent à la baisse avec 6,6 % de moins sur l'ensemble des sorties d'animaux maigres en comparaison à avril 2020 (-8,9 % chez les femelles et -3,6 % chez les mâles).

En mai 2021, les mouvements reviennent à la hausse avec 8,6 % de plus sur l'ensemble des sorties d'animaux maigres en comparaison à mai 2020 (9,7 % chez les femelles et 7,1 % chez les mâles).

En juin et juillet 2021, les mouvements sont de nouveau à la baisse avec -8,4 % en juin (-13,6 % chez les femelles et -1,7 % chez les mâles) et -19,1 % en juillet (-16,8 % chez les femelles et -21,9 % chez les mâles) sur l'ensemble des sorties d'animaux maigres en comparaison à juin et juillet 2020 .

En août 2021, les mouvements sont en nette hausse avec 16,9 % de plus sur l'ensemble des sorties d'animaux maigres en comparaison à août 2020 (5,7 % chez les femelles et 27,7 % chez les mâles).

En septembre et octobre 2021, les mouvements sont à la baisse avec -7,6 % en septembre (-4,3 % chez les femelles et -9,6 % chez les mâles) et -0,8 % en octobre (0,6 % chez les femelles et -1,7 % chez les mâles) sur l'ensemble des sorties d'animaux maigres en comparaison à septembre et octobre 2020 .

Sorties Élevage	Mâles de - 1 an	Mâles de 1 à 2 ans	Femelles de - 1 an	Femelles de 1 à 2 ans	Femelles de 2 à 3 ans	Femelles de + 3 ans
Période 01/01/20 au 31/10/20	30 821	17 777	10 897	12 076	3 620	19 532
Période 01/01/21 au 31/10/21	30 384	17 787	11 354	12 576	3 733	19 093
Écart 2021 - 2020 en nombre	-437	10	457	500	113	-439
Écart 2021 - 2020 en %	<b>-1,42%</b>	<b>0,06%</b>	<b>4,19%</b>	<b>4,14%</b>	<b>3,12%</b>	<b>-2,25%</b>

En janvier 2021, les ventes en gras sont en hausse (3,1 %) comparé à janvier 2020 (-0,7 % chez les femelles et 22,9 % chez les mâles).

En février 2021, les ventes en gras sont en baisse (-4,6 %) comparé à février 2020 (-5,1 % chez les femelles et -2,3 % chez les mâles).

En mars 2021, les ventes en gras reviennent à la hausse (3,7 %) comparé à mars 2020 (4,0 % chez les femelles et 2,8 % chez les mâles).

En avril et mai 2021, les ventes en gras sont de nouveau à la baisse avec -10,6 % en avril (-14,6 % chez les femelles et 4,5 % chez les mâles) et -0,7 % en mai (0,3 % chez les femelles et -4,0 % chez les mâles) comparé à avril et mai 2020.

En juin 2021, les ventes en gras sont en hausse (11,7 %) comparé à juin 2020 (-2,6 % chez les femelles et 72,9 % chez les mâles).

En juillet 2021, les ventes en gras sont à la baisse (-14,2 %) comparé à juillet 2020 (-21,2 % chez les femelles et 11,6 % chez les mâles).

En août 2021, les ventes en gras sont en très légère hausse (1,4 %) comparé à août 2020 (2,2 % chez les femelles et -1,0 % chez les mâles).

En septembre et octobre 2021, les ventes en gras reviennent en nette baisse avec -22,4 % en septembre (-18,2 % chez les femelles et -33,4 % chez les mâles) et -15,6 % en octobre (-24,6 % chez les femelles et 21,4 % chez les mâles) comparé à septembre et octobre 2020 .

Sorties Boucherie	Mâles de 1 à 2 ans	Mâles de + 2 ans	Femelles de 2 à 3 ans	Femelles de + 3 ans
Période 01/01/20 au 31/10/20	3 447	921	2 136	15 536
Période 01/01/21 au 31/10/21	3 708	1 045	1 856	14 206
Écart 2021 - 2020 en nombre	261	124	-280	-1 330
Écart 2021 - 2020 en %	<b>7,57%</b>	<b>13,46%</b>	<b>-13,11%</b>	<b>-8,56%</b>

Du 1er janvier au 31 octobre 2021, avec 119 093 sorties, le département enregistre un écart de -785 ventes (374 sorties élevage et -1 159 sorties boucherie) soit 0,7 % de moins par rapport à 2020.

## Bulletin d'information sur les effectifs bovins dans la Nièvre - 1er novembre 2021

### Évolution des mouvements des bovins allaitants (y compris bovins croisés)

#### Sorties mensuelles

Sorties élevage	Mâles de - 1 an	Mâles de 1 à 2 ans	Mâles de + 2 ans	Total mâles	Femelles de - 1 an	Femelles de 1 à 2 ans	Femelles de 2 à 3 ans	Femelles de + 3 ans	Total femelles	Total sorties élevage
Période 01/10/20 au 31/10/20	5981	552	70	<b>6603</b>	1634	441	347	2077	<b>4499</b>	11102
Période 01/10/21 au 31/10/21	5944	395	150	<b>6489</b>	1521	438	359	2206	<b>4524</b>	11013
Écart 2021 - 2020 en nombre	-37	-157	80	<b>-114</b>	-113	-3	12	129	<b>25</b>	-89
Écart 2021 - 2020 en %	-1%	-28%	114%	<b>-2%</b>	-7%	-1%	3%	6%	<b>1%</b>	-1%

Sorties boucherie	Mâles de - 1 an	Mâles de 1 à 2 ans	Mâles de 2 à 3 ans	Mâles de + 3 ans	Total mâles	Femelles de - 2 ans	Femelles de 2 à 3 ans	Femelles de + 3 ans	Total femelles	Total sorties élevage
Période 01/10/20 au 31/10/20	189	187	30	53	<b>459</b>	125	229	1529	<b>1883</b>	2342
Période 01/10/21 au 31/10/21	120	351	37	49	<b>557</b>	140	197	1082	<b>1419</b>	1976
Écart 2021 - 2020 en nombre	-69	164	7	-4	<b>98</b>	15	-32	-447	<b>-464</b>	-366
Écart 2021 - 2020 en %	-37%	88%	23%	-8%	<b>21%</b>	12%	-14%	-29%	<b>-25%</b>	-16%

Total des sorties boucherie + élevage	
Période 01/10/20 au 31/10/20	13444
Période 01/10/21 au 31/10/21	12989
Écart 2021 - 2020 en nombre	-455
Écart 2021 - 2020 en %	-3%

#### Sorties cumulées depuis le début de l'année

Sorties élevage	Mâles de - 1 an	Mâles de 1 à 2 ans	Mâles de + 2 ans	Total mâles	Femelles de - 1 an	Femelles de 1 à 2 ans	Femelles de 2 à 3 ans	Femelles de + 3 ans	Total femelles	Total sorties élevage
Période 01/01/20 au 31/10/20	30821	17777	1306	<b>49904</b>	10897	12076	3620	19532	<b>46125</b>	96029
Période 01/01/21 au 31/10/21	30384	17787	1476	<b>49647</b>	11354	12576	3733	19093	<b>46756</b>	96403
Écart 2021 - 2020 en nombre	-437	10	170	<b>-257</b>	457	500	113	-439	<b>631</b>	374
Écart 2021 - 2020 en %	-1%	0%	13%	<b>-1%</b>	4%	4%	3%	-2%	<b>1%</b>	0%

Sorties boucherie	Mâles de - 1 an	Mâles de 1 à 2 ans	Mâles de 2 à 3 ans	Mâles de + 3 ans	Total mâles	Femelles de - 2 ans	Femelles de 2 à 3 ans	Femelles de + 3 ans	Total femelles	Total sorties élevage
Période 01/01/20 au 31/10/20	764	3447	227	694	<b>5132</b>	1045	2136	15536	<b>18717</b>	23849
Période 01/01/21 au 31/10/21	711	3708	319	726	<b>5464</b>	1164	1856	14206	<b>17226</b>	22690
Écart 2021 - 2020 en nombre	-53	261	92	32	<b>332</b>	119	-280	-1330	<b>-1491</b>	-1159
Écart 2021 - 2020 en %	-7%	8%	41%	5%	<b>6%</b>	11%	-13%	-9%	<b>-8%</b>	-5%

Total des sorties boucherie + élevage	
Période 01/01/20 au 31/10/20	119878
Période 01/01/21 au 31/10/21	119093
Écart 2021 - 2020 en nombre	-785
Écart 2021 - 2020 en %	-1%