

## 316 225 bovins au 1er décembre 2021 dans la Nièvre

D'après les données du fichier de l'identification des animaux de l'EdE de la Nièvre, le nombre de bovins (toutes races) présent au 1er décembre 2021 s'élève à 316 225 bovins. Comparé à l'effectif présent au 1er décembre 2020 (322 236 bovins), il est en baisse de 6 011 animaux (-1,9 %).

### Inventaires bovins au 1er décembre 2021 :

Bovins de race à viande (y compris croisés)

Mâles	01/12/2020	01/12/2021	Différence 2021 - 2020	
< 7 mois	12 372	10 810	-1 562	-13%
7 à < 9 mois	16 915	15 807	-1 108	-7%
9 à < 12 mois	16 148	17 768	1 620	10%
12 à < 14 mois	1 186	1 295	109	9%
14 à < 16 mois	340	343	3	1%
16 à < 20 mois	1 389	1 277	-112	-8%
20 à < 25 mois	2 469	2 455	-14	-1%
25 mois et +	7 265	7 193	-72	-1%
<b>TOTAL</b>	<b>58 084</b>	<b>56 948</b>	<b>-1 136</b>	<b>-2%</b>

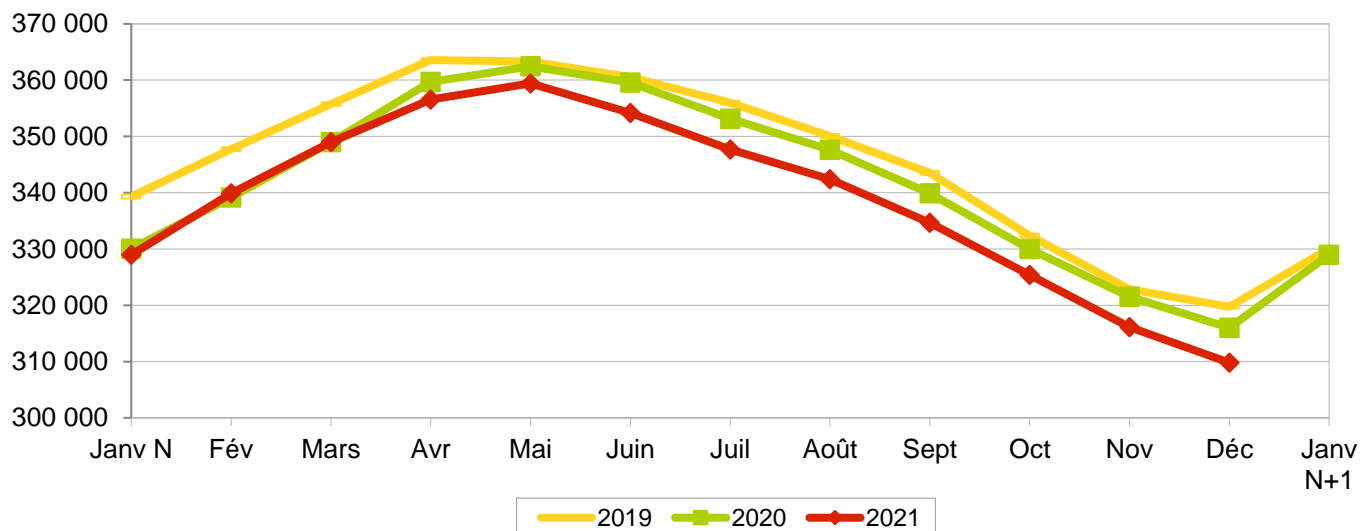
Femelles	01/12/2020	01/12/2021	Différence 2021 - 2020	
< 7 mois	12 385	10 765	-1 620	-13%
7 à < 9 mois	17 773	16 799	-974	-5%
9 à < 12 mois	27 537	29 173	1 636	6%
12 à < 14 mois	4 067	4 537	470	12%
14 à < 20 mois	7 216	7 324	108	1%
20 à < 25 mois	30 075	30 053	-22	0%
25 à < 36 mois	31 565	29 615	-1 950	-6%
36 mois et +	127 304	124 597	-2 707	-2%
<b>TOTAL</b>	<b>257 922</b>	<b>252 863</b>	<b>-5 059</b>	<b>-2%</b>

Bovins de race laitière

Mâles	01/12/2020	01/12/2021	Différence 2021 - 2020	
< 7 mois	117	546	429	367%
7 à < 25 mois	235	154	-81	-34%
25 mois et +	112	76	-36	-32%
<b>TOTAL</b>	<b>464</b>	<b>776</b>	<b>312</b>	<b>67%</b>

Femelles	01/12/2020	01/12/2021	Différence 2021 - 2020	
< 7 mois	554	474	-80	-14%
7 à < 25 mois	1 224	1 280	56	5%
25 mois et +	3 988	3 884	-104	-3%
<b>TOTAL</b>	<b>5 766</b>	<b>5 638</b>	<b>-128</b>	<b>-2%</b>

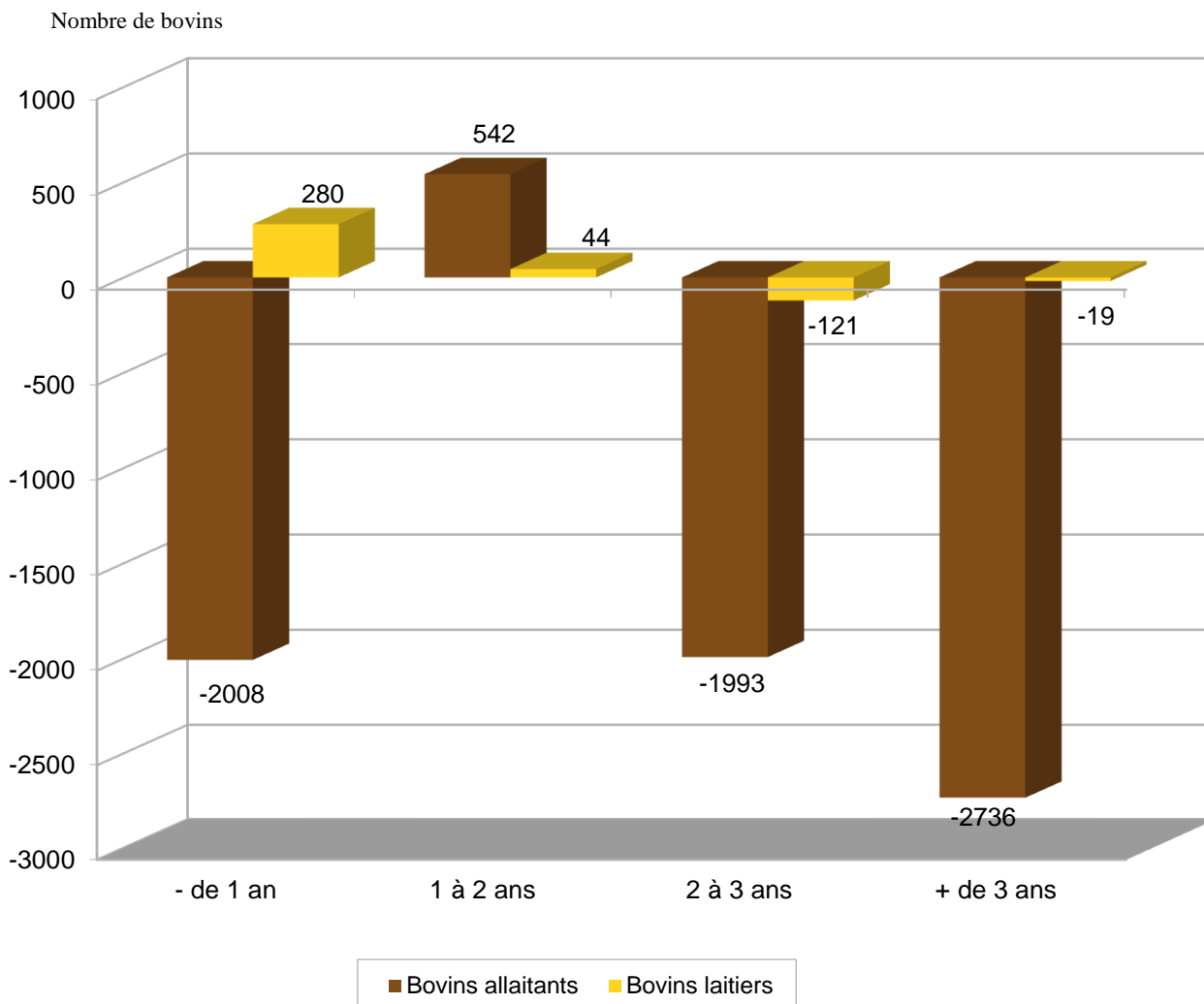
### Bovins allaitants : inventaires au 1er du mois



Au 1er décembre 2021 on dénombre :

- 6 414 bovins de race laitière (184 animaux de plus qu'en 2020, soit 3,0 %).
- 309 811 bovins allaitants (6 195 animaux de moins qu'en 2020, soit -2,0 %).

### comparaison du nombre de bovins au 1er décembre 2021 par rapport au 1er décembre 2020



Au 1er décembre 2021, par rapport à 2020, pour les bovins allaitants :

- Pour les animaux de plus de 3 ans, l'effectif des animaux présents baisse de 2 736 bovins. Cette baisse vient principalement des femelles avec 2 707 animaux en moins, le nombre de mâles a légèrement diminué de 29 animaux.

- Pour les bovins de 2 à 3 ans, on a une baisse de 1 993 bovins. Cette diminution vient principalement des femelles avec 1 950 animaux en moins alors que les mâles baissent de seulement 43 animaux.

- Pour les animaux de 1 à 2 ans, on a une hausse de 542 animaux. Cette augmentation vient uniquement des femelles avec 556 animaux en plus alors que les mâles diminuent très légèrement de 14 animaux.

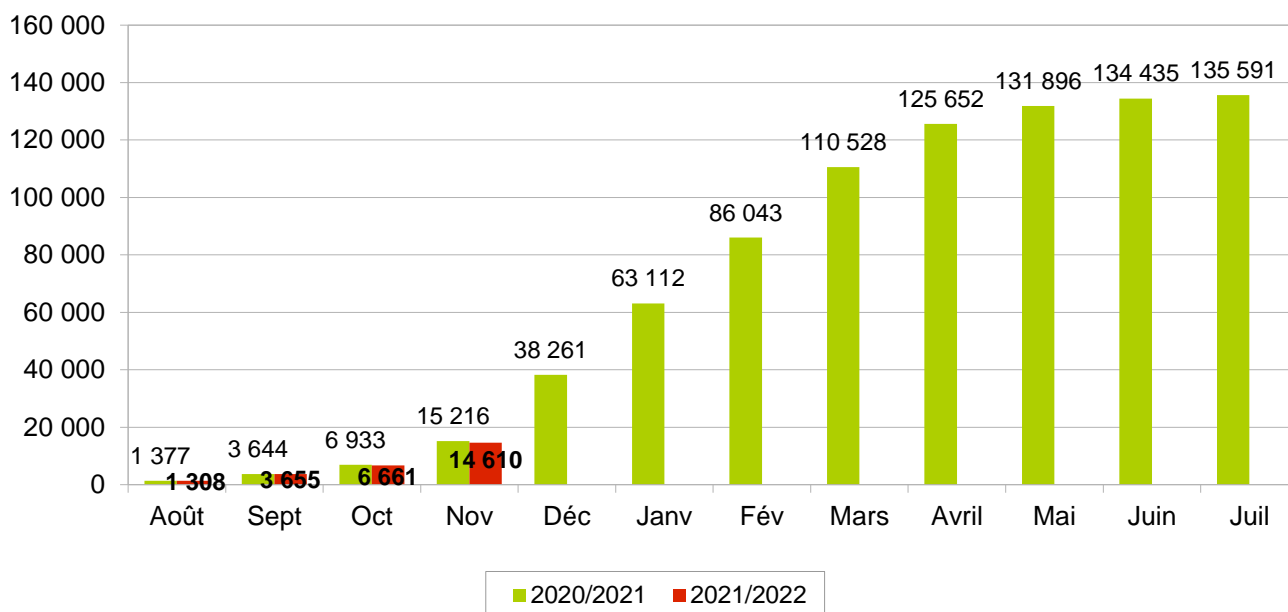
- Pour les bovins de - 1 an, le graphique montre une baisse du nombre de bovins (-2 008). Cette baisse est commune aux deux sexes mais elle est légèrement plus importante chez les mâles avec 1 050 animaux en moins alors que les femelles diminuent de 958 animaux.

## Au 1er décembre 2021, 606 naissances en moins dans la Nièvre.

Au 1er décembre 2021, toutes races confondues, on dénombre 14 610 naissances soit 606 de moins qu'au 1er décembre 2020 (15 216 naissances).

### Cumul des naissances, toutes races, du 01/08 au 31/07

Nombre de naissances

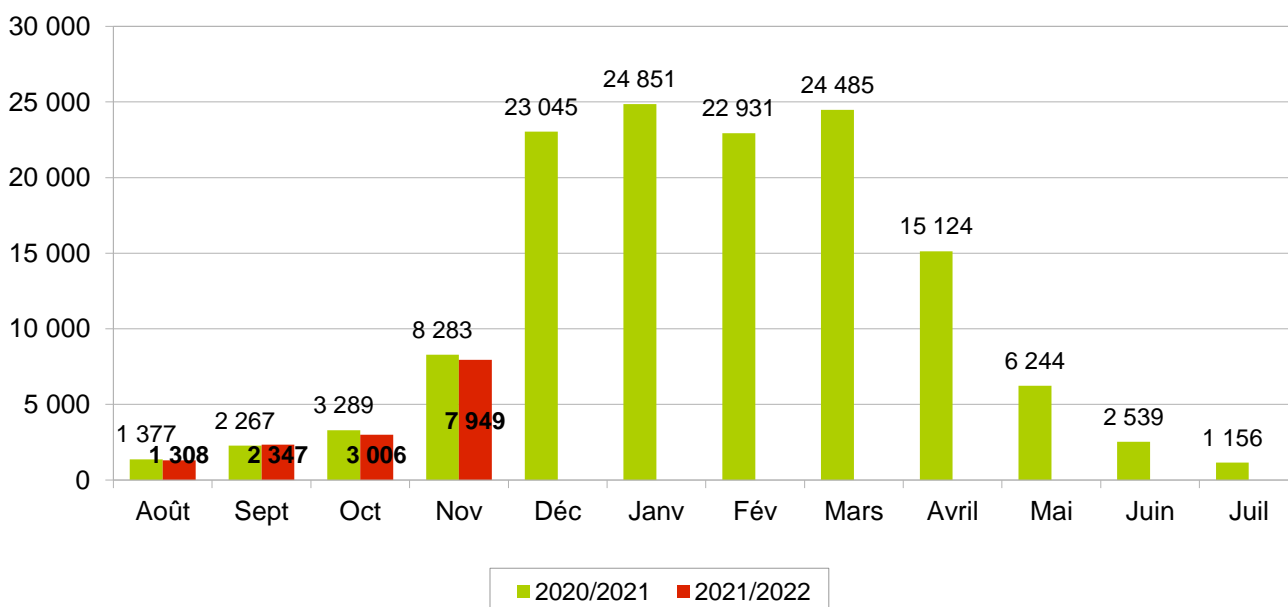


Parmi ces naissances, on note :

- Une baisse des naissances de bovins de type viande : -511 veaux.
- Une baisse des naissances de bovins de type laitier : -95 veaux.

### Naissances mensuelles, veaux toutes races, du 01/08 au 31/07

Nombre de naissances



Pour le troupeau allaitant : cette nouvelle campagne 2021/2022 qui vient de débuter semble montrer moins de précocité pour les naissances puisqu'au mois d'août on a une baisse de 112 veaux nés en moins par rapport à l'année dernière.

En septembre, le nombre de naissances revient à la hausse avec 142 veaux nés en plus par rapport à l'année dernière.

En octobre, le nombre de naissances revient à la baisse avec 216 veaux nés en moins par rapport à l'année dernière.

En novembre, le nombre de naissances poursuit sa baisse avec 325 veaux nés en moins par rapport à l'année dernière.

## Évolution des mouvements des bovins allaitants (y compris croisés).

En janvier 2021, les mouvements sont à la baisse avec 4,0 % de moins sur l'ensemble des sorties d'animaux maigres en comparaison à janvier 2020 (7,4 % chez les femelles et -12,3 % chez les mâles).

En février et mars 2021, les mouvements sont en augmentation avec 2,6 % en février (4,4 % chez les femelles et 1,0 % chez les mâles) et 19,1 % en mars (21,9 % chez les femelles et 16,5 % chez les mâles) sur l'ensemble des sorties d'animaux maigres en comparaison à février et mars 2020 .

En avril 2021, les mouvements reviennent à la baisse avec 6,5 % de moins sur l'ensemble des sorties d'animaux maigres en comparaison à avril 2020 (-8,8 % chez les femelles et -3,6 % chez les mâles).

En mai 2021, les mouvements reviennent à la hausse avec 8,6 % de plus sur l'ensemble des sorties d'animaux maigres en comparaison à mai 2020 (9,8 % chez les femelles et 7,1 % chez les mâles).

En juin et juillet 2021, les mouvements sont de nouveau à la baisse avec -8,3 % en juin (-13,5 % chez les femelles et -1,7 % chez les mâles) et -19,1 % en juillet (-16,8 % chez les femelles et -21,9 % chez les mâles) sur l'ensemble des sorties d'animaux maigres en comparaison à juin et juillet 2020 .

En août 2021, les mouvements sont en nette hausse avec 17,0 % de plus sur l'ensemble des sorties d'animaux maigres en comparaison à août 2020 (5,9 % chez les femelles et 27,7 % chez les mâles).

En septembre et octobre 2021, les mouvements sont à la baisse avec -7,3 % en septembre (-4,2 % chez les femelles et -9,2 % chez les mâles) et -0,5 % en octobre (0,8 % chez les femelles et -1,4 % chez les mâles) sur l'ensemble des sorties d'animaux maigres en comparaison à septembre et octobre 2020 .

En novembre 2021, les mouvements reviennent en forte hausse avec 19,5 % de plus sur l'ensemble des sorties d'animaux maigres en comparaison à novembre 2020 (19,2 % chez les femelles et 19,8 % chez les mâles).

Sorties Élevage	Mâles de - 1 an	Mâles de 1 à 2 ans	Femelles de - 1 an	Femelles de 1 à 2 ans	Femelles de 2 à 3 ans	Femelles de + 3 ans
Période 01/01/20 au 30/11/20	36 652	18 148	13 149	12 647	3 979	21 839
Période 01/01/21 au 30/11/21	37 490	18 156	13 510	13 146	4 275	22 405
Écart 2021 - 2020 en nombre	838	8	361	499	296	566
Écart 2021 - 2020 en %	<b>2,29%</b>	<b>0,04%</b>	<b>2,75%</b>	<b>3,95%</b>	<b>7,44%</b>	<b>2,59%</b>

En janvier 2021, les ventes en gras sont en hausse (3,1 %) comparé à janvier 2020 (-0,7 % chez les femelles et 22,9 % chez les mâles).

En février 2021, les ventes en gras sont en diminution (-4,6 %) comparé à février 2020 (-5,1 % chez les femelles et -2,3 % chez les mâles).

En mars 2021, les ventes en gras reviennent à la hausse (3,7 %) comparé à mars 2020 (4,0 % chez les femelles et 2,8 % chez les mâles).

En avril et mai 2021, les ventes en gras sont de nouveau à la baisse avec -10,5 % en avril (-14,5 % chez les femelles et 4,5 % chez les mâles) et -0,7 % en mai (0,3 % chez les femelles et -3,8 % chez les mâles) comparé à avril et mai 2020.

En juin 2021, les ventes en gras sont en augmentation (11,6 %) comparé à juin 2020 (-2,6 % chez les femelles et 72,9 % chez les mâles).

En juillet 2021, les ventes en gras sont à la baisse (-14,2 %) comparé à juillet 2020 (-21,2 % chez les femelles et 11,6 % chez les mâles).

En août 2021, les ventes en gras sont en très légère hausse (1,4 %) comparé à août 2020 (2,2 % chez les femelles et -1,0 % chez les mâles).

De septembre à novembre 2021, les ventes en gras reviennent à la baisse avec -22,4 % en septembre (-18,2 % chez les femelles et -33,3 % chez les mâles), -15,5 % en octobre (-24,5 % chez les femelles et 21,6 % chez les mâles) et -6,7 % en novembre (-0,7 % chez les femelles et -25,2 % chez les mâles) comparé à septembre à novembre 2020 .

Sorties Boucherie	Mâles de 1 à 2 ans	Mâles de + 2 ans	Femelles de 2 à 3 ans	Femelles de + 3 ans
Période 01/01/20 au 30/11/20	3 902	973	2 391	16 993
Période 01/01/21 au 30/11/21	3 999	1 115	2 081	15 708
Écart 2021 - 2020 en nombre	97	142	-310	-1 285
Écart 2021 - 2020 en %	<b>2,49%</b>	<b>14,59%</b>	<b>-12,97%</b>	<b>-7,56%</b>

Du 1er janvier au 30 novembre 2021, avec 135 608 sorties, le département enregistre un écart de 1 443 ventes (2 766 sorties élevage et -1 323 sorties boucherie) soit 1,1 % de plus par rapport à 2020.

## Bulletin d'information sur les effectifs bovins dans la Nièvre - 1er décembre 2021

### Évolution des mouvements des bovins allaitants (y compris bovins croisés)

#### Sorties mensuelles

Sorties élevage	Mâles de - 1 an	Mâles de 1 à 2 ans	Mâles de + 2 ans	Total mâles	Femelles de - 1 an	Femelles de 1 à 2 ans	Femelles de 2 à 3 ans	Femelles de + 3 ans	Total femelles	Total sorties élevage
Période 01/11/20 au 30/11/20	5831	371	92	<b>6294</b>	2252	571	359	2307	<b>5489</b>	11783
Période 01/11/21 au 30/11/21	7055	366	117	<b>7538</b>	2154	569	541	3279	<b>6543</b>	14081
Écart 2021 - 2020 en nombre	1224	-5	25	<b>1244</b>	-98	-2	182	972	<b>1054</b>	2298
Écart 2021 - 2020 en %	21%	-1%	27%	<b>20%</b>	-4%	0%	51%	42%	<b>19%</b>	20%

Sorties boucherie	Mâles de - 1 an	Mâles de 1 à 2 ans	Mâles de 2 à 3 ans	Mâles de + 3 ans	Total mâles	Femelles de - 2 ans	Femelles de 2 à 3 ans	Femelles de + 3 ans	Total femelles	Total sorties élevage
Période 01/11/20 au 30/11/20	112	455	16	36	<b>619</b>	173	255	1457	<b>1885</b>	2504
Période 01/11/21 au 30/11/21	104	290	29	40	<b>463</b>	148	226	1498	<b>1872</b>	2335
Écart 2021 - 2020 en nombre	-8	-165	13	4	<b>-156</b>	-25	-29	41	<b>-13</b>	-169
Écart 2021 - 2020 en %	-7%	-36%	81%	11%	<b>-25%</b>	-14%	-11%	3%	<b>-1%</b>	-7%

Total des sorties boucherie + élevage	
Période 01/11/20 au 30/11/20	14287
Période 01/11/21 au 30/11/21	16416
Écart 2021 - 2020 en nombre	2129
Écart 2021 - 2020 en %	15%

#### Sorties cumulées depuis le début de l'année

Sorties élevage	Mâles de - 1 an	Mâles de 1 à 2 ans	Mâles de + 2 ans	Total mâles	Femelles de - 1 an	Femelles de 1 à 2 ans	Femelles de 2 à 3 ans	Femelles de + 3 ans	Total femelles	Total sorties élevage
Période 01/01/20 au 30/11/20	36652	18148	1398	<b>56198</b>	13149	12647	3979	21839	<b>51614</b>	107812
Période 01/01/21 au 30/11/21	37490	18156	1596	<b>57242</b>	13510	13146	4275	22405	<b>53336</b>	110578
Écart 2021 - 2020 en nombre	838	8	198	<b>1044</b>	361	499	296	566	<b>1722</b>	2766
Écart 2021 - 2020 en %	2%	0%	14%	<b>2%</b>	3%	4%	7%	3%	<b>3%</b>	3%

Sorties boucherie	Mâles de - 1 an	Mâles de 1 à 2 ans	Mâles de 2 à 3 ans	Mâles de + 3 ans	Total mâles	Femelles de - 2 ans	Femelles de 2 à 3 ans	Femelles de + 3 ans	Total femelles	Total sorties élevage
Période 01/01/20 au 30/11/20	876	3902	243	730	<b>5751</b>	1218	2391	16993	<b>20602</b>	26353
Période 01/01/21 au 30/11/21	816	3999	348	767	<b>5930</b>	1311	2081	15708	<b>19100</b>	25030
Écart 2021 - 2020 en nombre	-60	97	105	37	<b>179</b>	93	-310	-1285	<b>-1502</b>	-1323
Écart 2021 - 2020 en %	-7%	2%	43%	5%	<b>3%</b>	8%	-13%	-8%	<b>-7%</b>	-5%

Total des sorties boucherie + élevage	
Période 01/01/20 au 30/11/20	134165
Période 01/01/21 au 30/11/21	135608
Écart 2021 - 2020 en nombre	1443
Écart 2021 - 2020 en %	1%