

347 744 bovins au 1er mars 2022 dans la Nièvre

D'après les données du fichier de l'identification des animaux de l'EdE de la Nièvre, le nombre de bovins (toutes races) présent au 1er mars 2022 s'élève à 347 744 bovins. Comparé à l'effectif présent au 1er mars 2021 (355 563 bovins), il est en baisse de 7 819 animaux (-2,2 %).

Inventaires bovins au 1er mars 2022 :

Bovins de race à viande (y compris croisés)

Mâles	01/03/2021	01/03/2022	Différence 2022 - 2021	
< 7 mois	39 606	37 996	-1 610	-4%
7 à < 9 mois	2 105	1 388	-717	-34%
9 à < 12 mois	14 139	12 897	-1 242	-9%
12 à < 14 mois	6 632	7 128	496	7%
14 à < 16 mois	2 381	2 533	152	6%
16 à < 20 mois	667	607	-60	-9%
20 à < 25 mois	1 610	1 603	-7	0%
25 mois et +	7 854	7 736	-118	-2%
TOTAL	74 994	71 888	-3 106	-4%

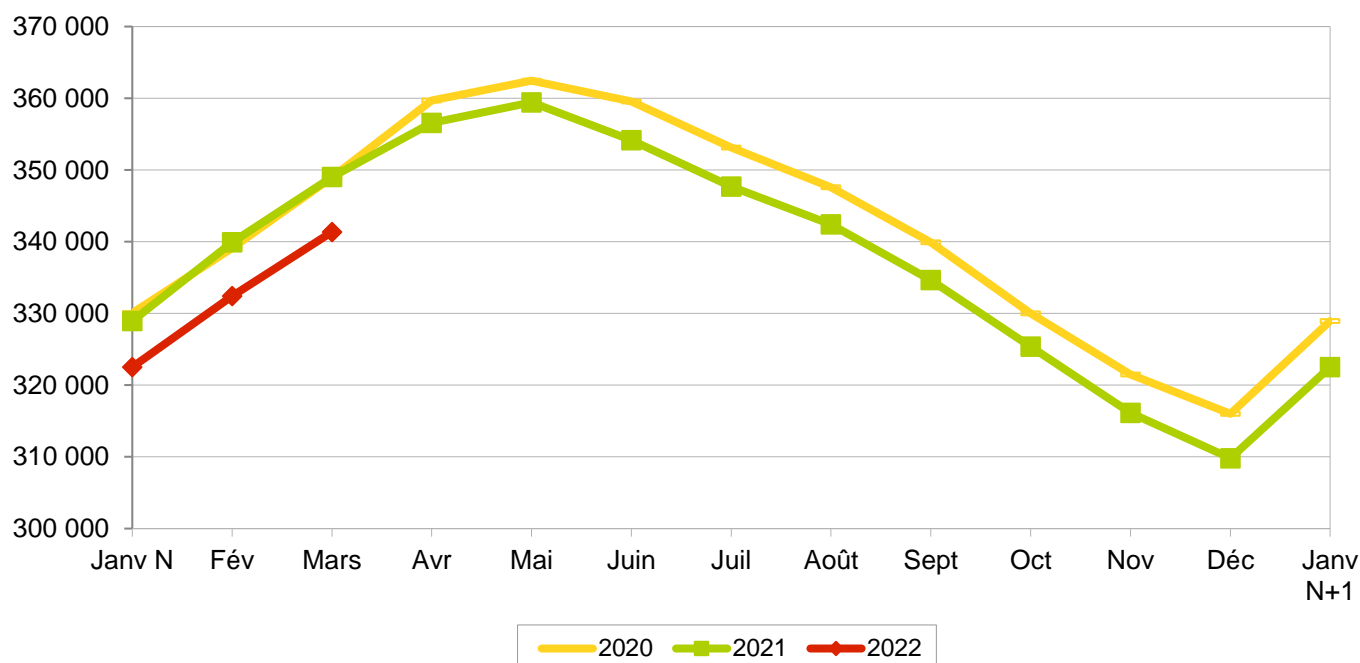
Femelles	01/03/2021	01/03/2022	Différence 2022 - 2021	
< 7 mois	39 614	38 358	-1 256	-3%
7 à < 9 mois	2 172	1 456	-716	-33%
9 à < 12 mois	18 403	17 435	-968	-5%
12 à < 14 mois	16 745	17 724	979	6%
14 à < 20 mois	13 200	14 191	991	8%
20 à < 25 mois	17 281	18 149	868	5%
25 à < 36 mois	29 497	27 271	-2 226	-8%
36 mois et +	137 100	134 885	-2 215	-2%
TOTAL	274 012	269 469	-4 543	-2%

Bovins de race laitière

Mâles	01/03/2021	01/03/2022	Différence 2022 - 2021	
< 7 mois	350	564	214	61%
7 à < 25 mois	197	105	-92	-47%
25 mois et +	131	64	-67	-51%
TOTAL	678	733	55	8%

Femelles	01/03/2021	01/03/2022	Différence 2022 - 2021	
< 7 mois	593	603	10	2%
7 à < 25 mois	1 195	1 257	62	5%
25 mois et +	4 091	3 794	-297	-7%
TOTAL	5 879	5 654	-225	-4%

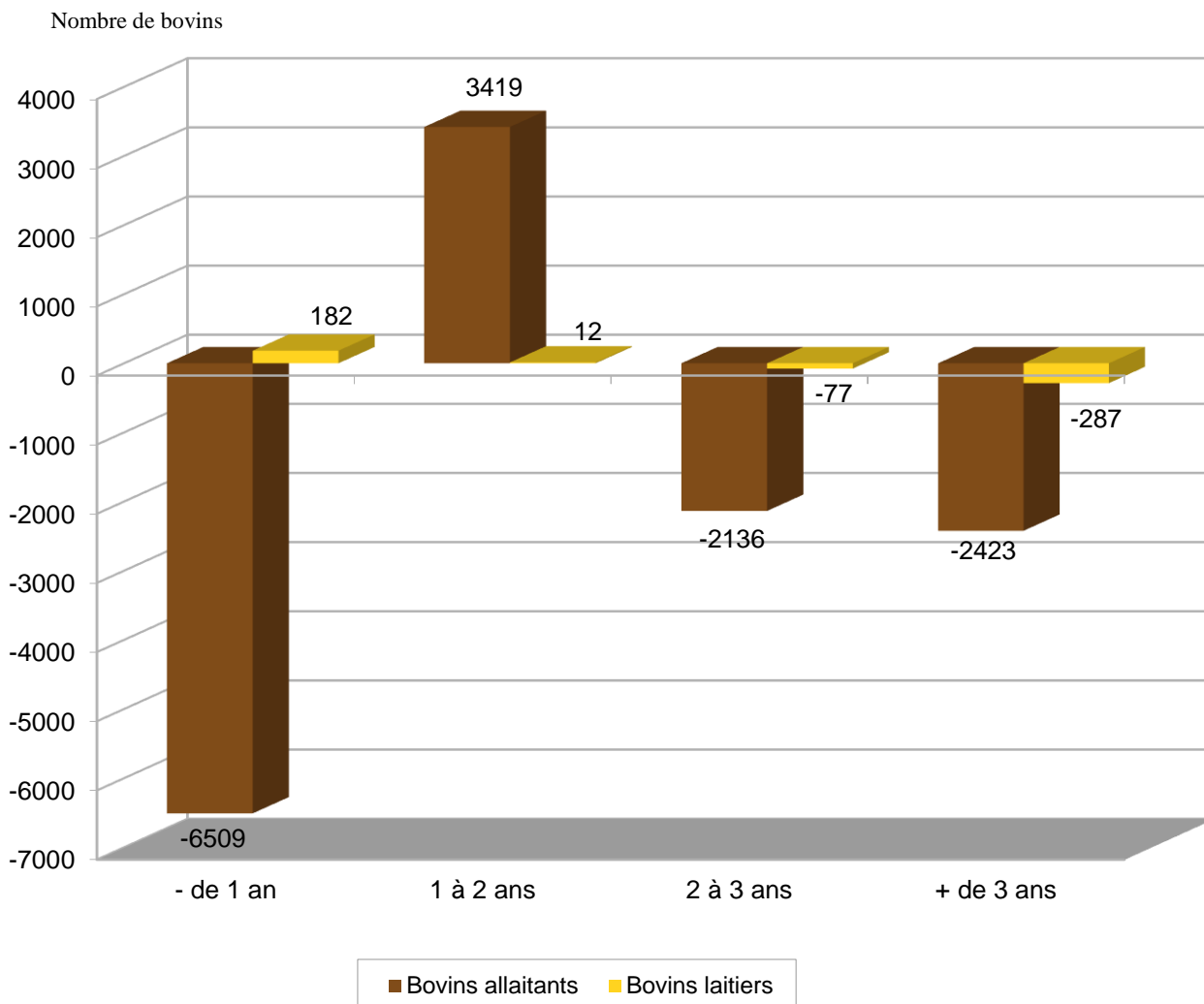
Bovins allaitants : inventaires au 1er du mois



Au 1er mars 2022 on dénombre :

- 6 387 bovins de race laitière (170 animaux de moins qu'en 2021, soit -2,6 %).
- 341 357 bovins allaitants (7 649 animaux de moins qu'en 2021, soit -2,2 %).

comparaison du nombre de bovins au 1er mars 2022 par rapport au 1er mars 2021



Au 1er mars 2022, par rapport à 2021, pour les bovins allaitants :

- Pour les animaux de plus de 3 ans, l'effectif des animaux présents baisse de 2 423 bovins. Cette baisse vient principalement des femelles avec 2 215 animaux en moins, le nombre de mâles a légèrement diminué de 208 animaux.

- Pour les bovins de 2 à 3 ans, on a une baisse de 2 136 bovins. Cette diminution vient uniquement des femelles avec 2 226 animaux en moins alors que les mâles augmentent de seulement 90 animaux.

- Pour les animaux de 1 à 2 ans, on a une hausse de 3 419 animaux. Cette augmentation vient principalement des femelles avec 2 838 animaux en plus alors que les mâles augmentent de 581 animaux.

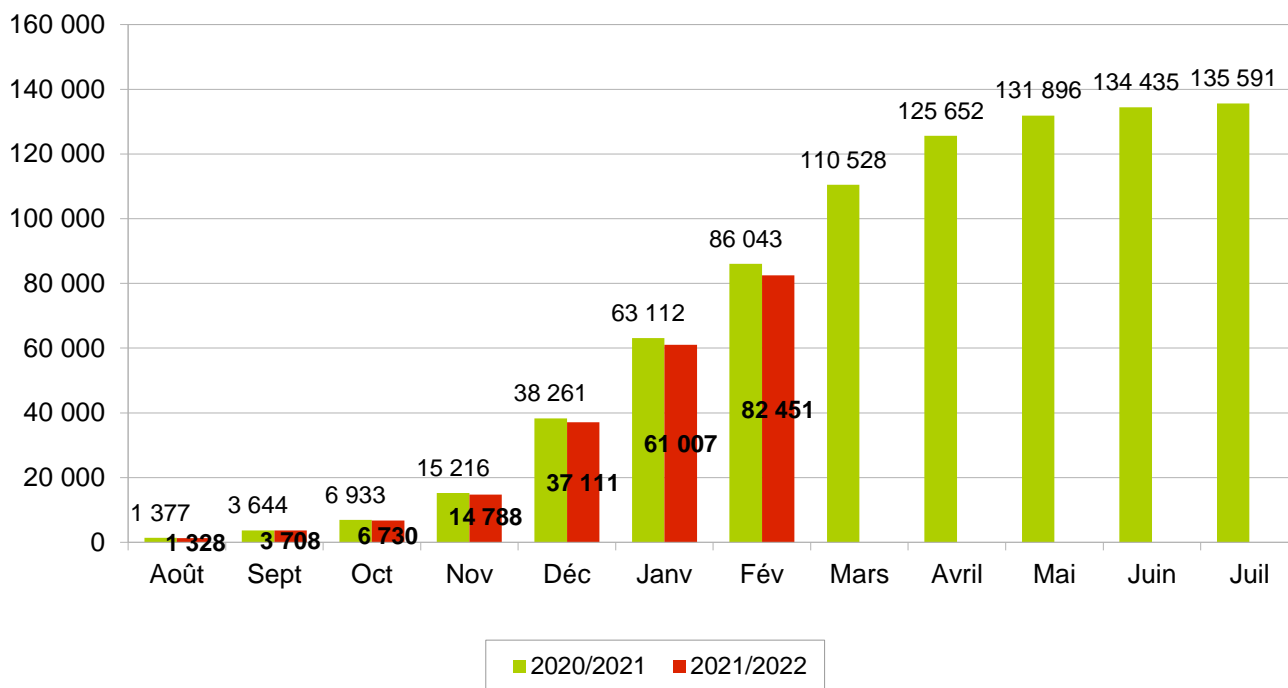
- Pour les bovins de - 1 an, le graphique montre une nette baisse du nombre de bovins (-6 509). Cette baisse est commune aux deux sexes, elle est un peu plus importante chez les mâles avec 3 569 animaux en moins alors que les femelles diminuent de 2 940 animaux.

Au 1er mars 2022, 3 592 naissances en moins dans la Nièvre.

Au 1er mars 2022, toutes races confondues, on dénombre 82 451 naissances soit 3 592 de moins qu'au 1er mars 2021 (86 043 naissances).

Cumul des naissances, toutes races, du 01/08 au 31/07

Nombre de naissances

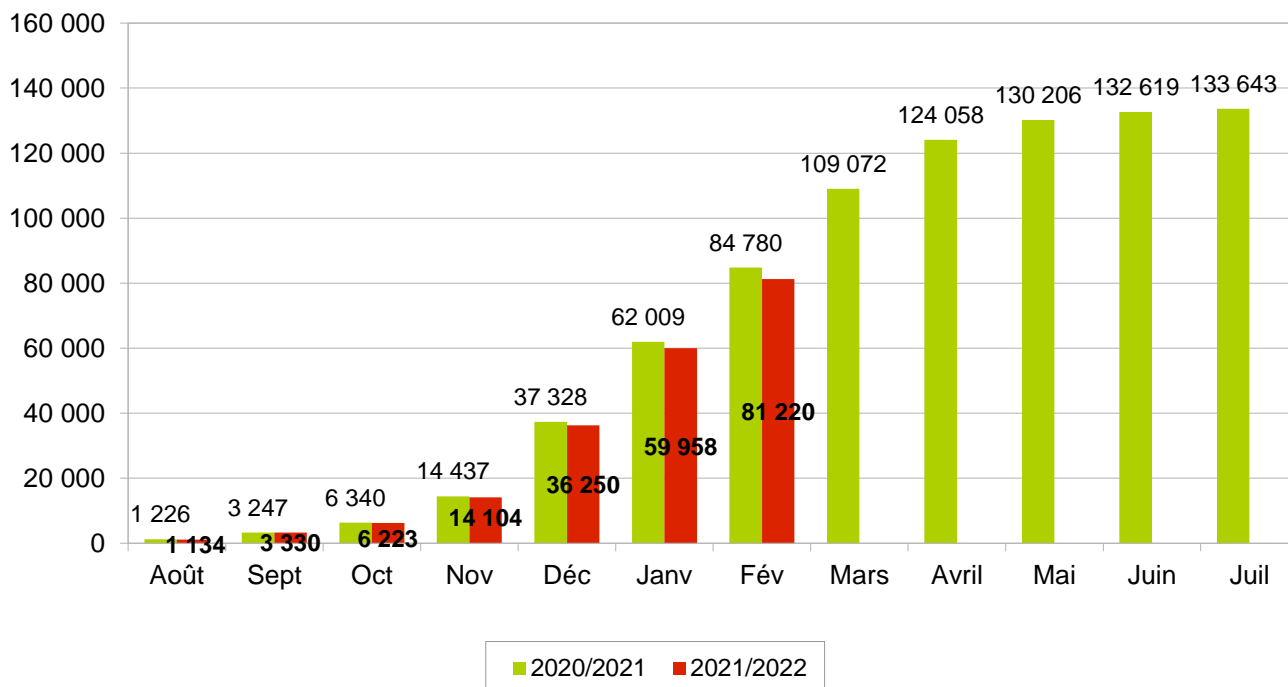


Parmi ces naissances, on note :

- Une baisse des naissances de bovins de type viande : -3 560 veaux.
- Une baisse des naissances de bovins de type laitier : -32 veaux.

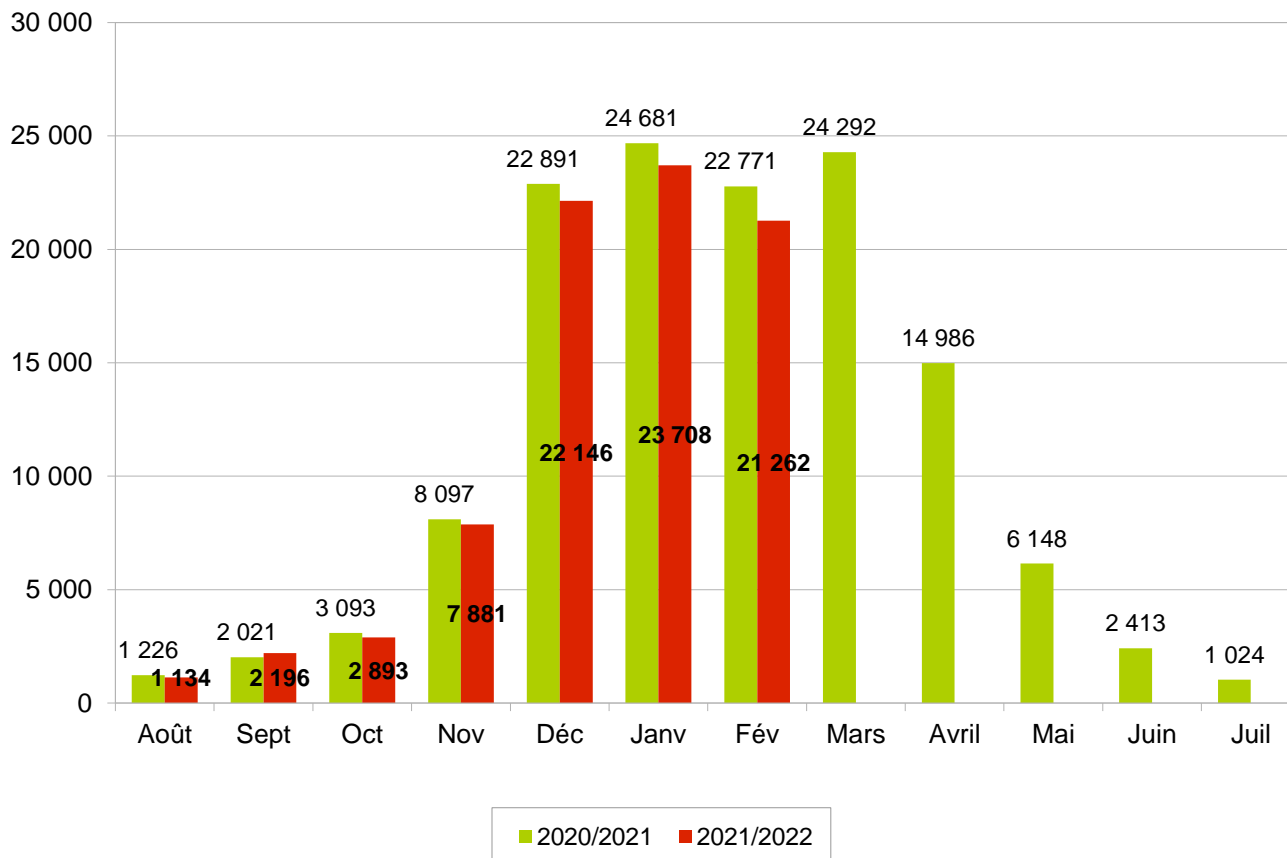
Cumul des naissances, veaux allaitants (y compris croisés), du 01/08 au 31/07

Nombre de naissances



Naissances mensuelles, veaux allaitants (y compris croisés), du 01/08 au 31/07

Nombre de naissances



Pour le troupeau allaitant : cette nouvelle campagne 2021/2022 qui vient de débuter semble montrer moins de précocité pour les naissances puisqu'au mois d'août on a une baisse de 92 veaux nés en moins par rapport à l'année dernière.

En septembre, le nombre de naissances revient à la hausse avec 175 veaux nés en plus par rapport à l'année dernière.

En octobre, le nombre de naissances revient à la baisse avec 200 veaux nés en moins par rapport à l'année dernière.

En novembre, le nombre de naissances poursuit sa baisse avec 216 veaux nés en moins par rapport à l'année dernière.

En décembre, le nombre de naissances est toujours en nette baisse avec 745 veaux nés en moins par rapport à l'année dernière.

En janvier, pas de changement, le nombre de naissances est à la baisse avec 973 veaux nés en moins par rapport à l'année dernière.

En février, le nombre de naissances est en forte baisse avec 1 509 veaux nés en moins par rapport à l'année dernière.

Évolution des mouvements des bovins allaitants (y compris croisés).

Sur l'année 2021, nous avons enregistré une légère augmentation de 1,4 % (1 612 animaux) sur l'ensemble des sorties d'animaux maigres en comparaison à 2020.

Cette augmentation se retrouve chez les deux sexes mais elle est un peu plus importante chez les femelles avec une hausse de 1,8 % (1 030 animaux).

Pour les mâles, nous avons une augmentation de 1,0 % (582 animaux).

En janvier 2022, les mouvements sont à la baisse avec 7,3 % de moins sur l'ensemble des sorties d'animaux maigres en comparaison à janvier 2021.

Cette diminution de début d'année 2022 se retrouve chez les deux sexes mais elle est plus importante chez les femelles avec 9,6 % en moins alors que les mâles baissent de 5,2 %.

En février 2022, les mouvements sont toujours à la baisse avec 3,5 % de moins sur l'ensemble des sorties d'animaux maigres en comparaison à février 2021.

Cette diminution vient uniquement des femelles avec 15,7 % en moins alors que les mâles augmentent de 7,5 %.

Sorties Élevage	Mâles de - 1 an	Mâles de 1 à 2 ans	Femelles de - 1 an	Femelles de 1 à 2 ans	Femelles de 2 à 3 ans	Femelles de + 3 ans
Période 01/01/21 au 28/02/21	7 967	3 213	3 533	2 205	848	3 673
Période 01/01/22 au 28/02/22	7 592	3 632	2 897	2 159	709	3 200
Écart 2022 - 2021 en nombre	-375	419	-636	-46	-139	-473
Écart 2022 - 2021 en %	-4,71%	13,04%	-18,00%	-2,09%	-16,39%	-12,88%

En 2021, pour les ventes en gras, nous avons noté une baisse des sorties de 6,1 % (1 730 animaux) par rapport à l'année 2020.

Cette diminution vient uniquement des femelles avec 8,6 % de moins (1 926 animaux).

Pour les mâles, nous avons une hausse de 3,2 % (196 animaux).

En janvier 2022, les ventes en gras sont en baisse (-7,7 %) comparé à janvier 2021.

Cette baisse de début d'année 2022 se retrouve chez les deux sexes mais elle est plus importante chez les mâles avec 11,1 % en moins alors que les femelles diminuent de 6,9 %.

En février 2022, les ventes en gras sont toujours en baisse (-3,4 %) comparé à février 2021.

Cette baisse vient uniquement des femelles avec 4,6 % en moins alors que les mâles augmentent légèrement de 1,5 %.

Sorties Boucherie	Mâles de 1 à 2 ans	Mâles de + 2 ans	Femelles de 2 à 3 ans	Femelles de + 3 ans
Période 01/01/21 au 28/02/21	488	142	353	2 758
Période 01/01/22 au 28/02/22	436	167	339	2 667
Écart 2022 - 2021 en nombre	-52	25	-14	-91
Écart 2022 - 2021 en %	-10,66%	17,61%	-3,97%	-3,30%

Du 1er janvier au 28 février 2022, avec 24 449 sorties, le département enregistre un écart de -1 413 ventes (-1 174 sorties élevage et -239 sorties boucherie) soit 5,5 % de moins par rapport à 2021.

Bulletin d'information sur les effectifs bovins dans la Nièvre - 1er mars 2022

Évolution des mouvements des bovins allaitants (y compris bovins croisés)

Sorties mensuelles

Sorties élevage	Mâles de - 1 an	Mâles de 1 à 2 ans	Mâles de + 2 ans	Total mâles	Femelles de - 1 an	Femelles de 1 à 2 ans	Femelles de 2 à 3 ans	Femelles de + 3 ans	Total femelles	Total sorties élevage
Période 01/02/21 au 28/02/21	3658	1846	126	5630	1724	1253	472	1625	5074	10704
Période 01/02/22 au 28/02/22	3581	2298	173	6052	1329	1249	361	1340	4279	10331
Écart 2022 - 2021 en nombre	-77	452	47	422	-395	-4	-111	-285	-795	-373
Écart 2022 - 2021 en %	-2%	24%	37%	7%	-23%	0%	-24%	-18%	-16%	-3%

Sorties boucherie	Mâles de - 1 an	Mâles de 1 à 2 ans	Mâles de 2 à 3 ans	Mâles de + 3 ans	Total mâles	Femelles de - 2 ans	Femelles de 2 à 3 ans	Femelles de + 3 ans	Total femelles	Total sorties élevage
Période 01/02/21 au 28/02/21	83	234	30	41	388	134	175	1243	1552	1940
Période 01/02/22 au 28/02/22	79	229	35	51	394	66	156	1259	1481	1875
Écart 2022 - 2021 en nombre	-4	-5	5	10	6	-68	-19	16	-71	-65
Écart 2022 - 2021 en %	-5%	-2%	17%	24%	2%	-51%	-11%	1%	-5%	-3%

Total des sorties boucherie + élevage	
Période 01/02/21 au 28/02/21	12644
Période 01/02/22 au 28/02/22	12206
Écart 2022 - 2021 en nombre	-438
Écart 2022 - 2021 en %	-3%

Sorties cumulées depuis le début de l'année

Sorties élevage	Mâles de - 1 an	Mâles de 1 à 2 ans	Mâles de + 2 ans	Total mâles	Femelles de - 1 an	Femelles de 1 à 2 ans	Femelles de 2 à 3 ans	Femelles de + 3 ans	Total femelles	Total sorties élevage
Période 01/01/21 au 28/02/21	7967	3213	226	11406	3533	2205	848	3673	10259	21665
Période 01/01/22 au 28/02/22	7592	3632	302	11526	2897	2159	709	3200	8965	20491
Écart 2022 - 2021 en nombre	-375	419	76	120	-636	-46	-139	-473	-1294	-1174
Écart 2022 - 2021 en %	-5%	13%	34%	1%	-18%	-2%	-16%	-13%	-13%	-5%

Sorties boucherie	Mâles de - 1 an	Mâles de 1 à 2 ans	Mâles de 2 à 3 ans	Mâles de + 3 ans	Total mâles	Femelles de - 2 ans	Femelles de 2 à 3 ans	Femelles de + 3 ans	Total femelles	Total sorties élevage
Période 01/01/21 au 28/02/21	192	488	64	78	822	264	353	2758	3375	4197
Période 01/01/22 au 28/02/22	177	436	61	106	780	172	339	2667	3178	3958
Écart 2022 - 2021 en nombre	-15	-52	-3	28	-42	-92	-14	-91	-197	-239
Écart 2022 - 2021 en %	-8%	-11%	-5%	36%	-5%	-35%	-4%	-3%	-6%	-6%

Total des sorties boucherie + élevage	
Période 01/01/21 au 28/02/21	25862
Période 01/01/22 au 28/02/22	24449
Écart 2022 - 2021 en nombre	-1413
Écart 2022 - 2021 en %	-5%