

356 966 bovins au 1er avril 2022 dans la Nièvre

D'après les données du fichier de l'identification des animaux de l'EdE de la Nièvre, le nombre de bovins (toutes races) présent au 1er avril 2022 s'élève à 356 966 bovins. Comparé à l'effectif présent au 1er avril 2021 (363 024 bovins), il est en baisse de 6 058 animaux (-1,7 %).

Inventaires bovins au 1er avril 2022 :

Bovins de race à viande (y compris croisés)

Mâles	01/04/2021	01/04/2022	Différence 2022 - 2021	
< 7 mois	49 938	48 338	-1 600	-3%
7 à < 9 mois	1 253	846	-407	-32%
9 à < 12 mois	7 299	6 411	-888	-12%
12 à < 14 mois	7 073	7 355	282	4%
14 à < 16 mois	3 416	3 775	359	11%
16 à < 20 mois	1 038	951	-87	-8%
20 à < 25 mois	1 207	1 147	-60	-5%
25 mois et +	7 947	7 801	-146	-2%
TOTAL	79 171	76 624	-2 547	-3%

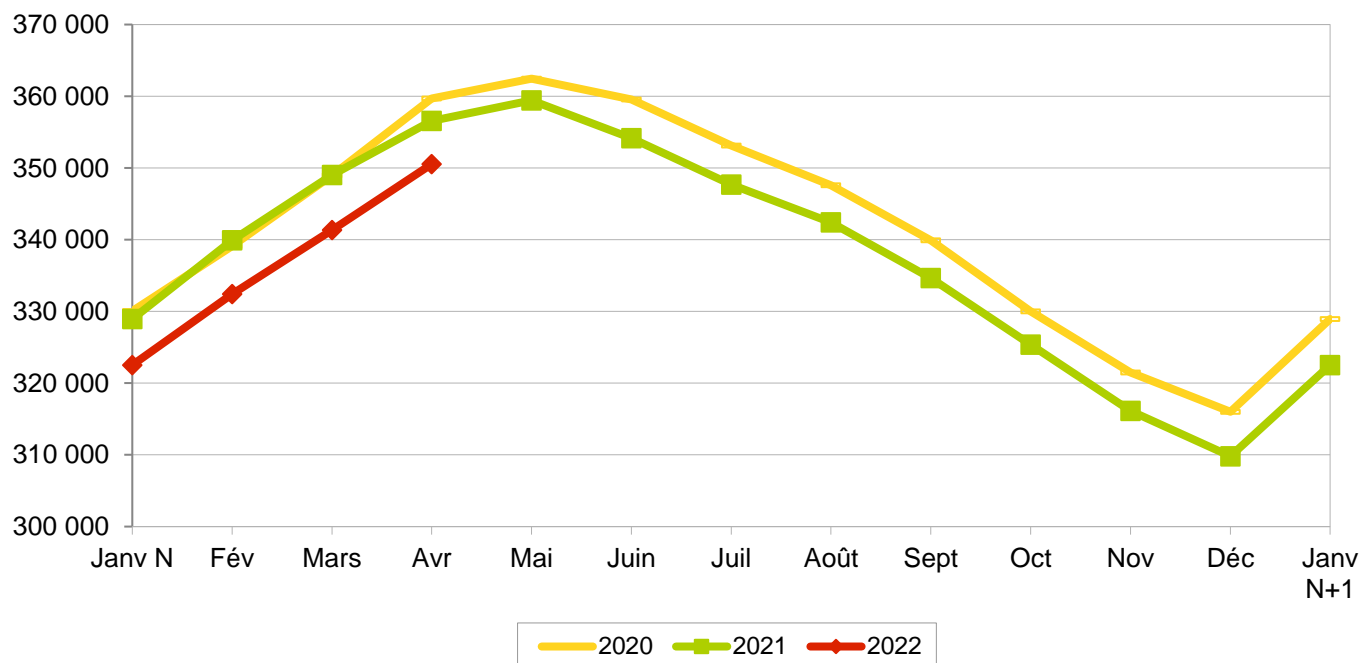
Femelles	01/04/2021	01/04/2022	Différence 2022 - 2021	
< 7 mois	49 875	48 508	-1 367	-3%
7 à < 9 mois	1 313	909	-404	-31%
9 à < 12 mois	9 325	8 635	-690	-7%
12 à < 14 mois	16 502	16 634	132	1%
14 à < 20 mois	20 424	21 868	1 444	7%
20 à < 25 mois	11 157	11 956	799	7%
25 à < 36 mois	29 349	28 285	-1 064	-4%
36 mois et +	139 448	137 125	-2 323	-2%
TOTAL	277 393	273 920	-3 473	-1%

Bovins de race laitière

Mâles	01/04/2021	01/04/2022	Différence 2022 - 2021	
< 7 mois	371	555	184	50%
7 à < 25 mois	180	104	-76	-42%
25 mois et +	138	54	-84	-61%
TOTAL	689	713	24	3%

Femelles	01/04/2021	01/04/2022	Différence 2022 - 2021	
< 7 mois	583	592	9	2%
7 à < 25 mois	1 201	1 293	92	8%
25 mois et +	3 987	3 824	-163	-4%
TOTAL	5 771	5 709	-62	-1%

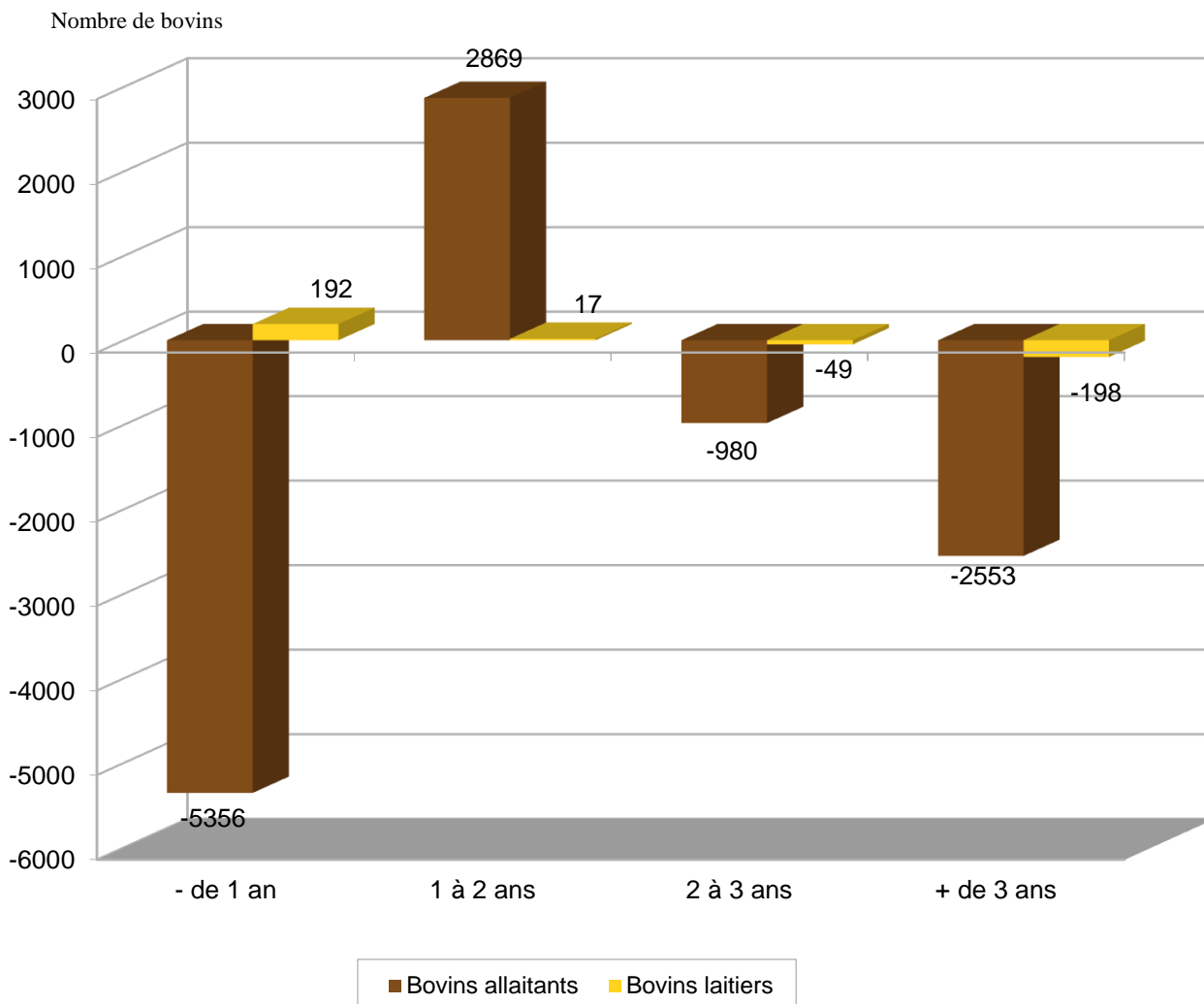
Bovins allaitants : inventaires au 1er du mois



Au 1er avril 2022 on dénombre :

- 6 422 bovins de race laitière (38 animaux de moins qu'en 2021, soit -0,6 %).
- 350 544 bovins allaitants (6 020 animaux de moins qu'en 2021, soit -1,7 %).

comparaison du nombre de bovins au 1er avril 2022 par rapport au 1er avril 2021



Au 1er avril 2022, par rapport à 2021, pour les bovins allaitants :

- Pour les animaux de plus de 3 ans, l'effectif des animaux présents baisse de 2 553 bovins. Cette baisse vient principalement des femelles avec 2 323 animaux en moins, le nombre de mâles a légèrement diminué de 230 animaux.

- Pour les bovins de 2 à 3 ans, on a une baisse de 980 bovins. Cette diminution vient uniquement des femelles avec 1 064 animaux en moins alors que les mâles augmentent de seulement 84 animaux.

- Pour les animaux de 1 à 2 ans, on a une hausse de 2 869 animaux. Cette augmentation vient principalement des femelles avec 2 375 animaux en plus alors que les mâles augmentent de 494 animaux.

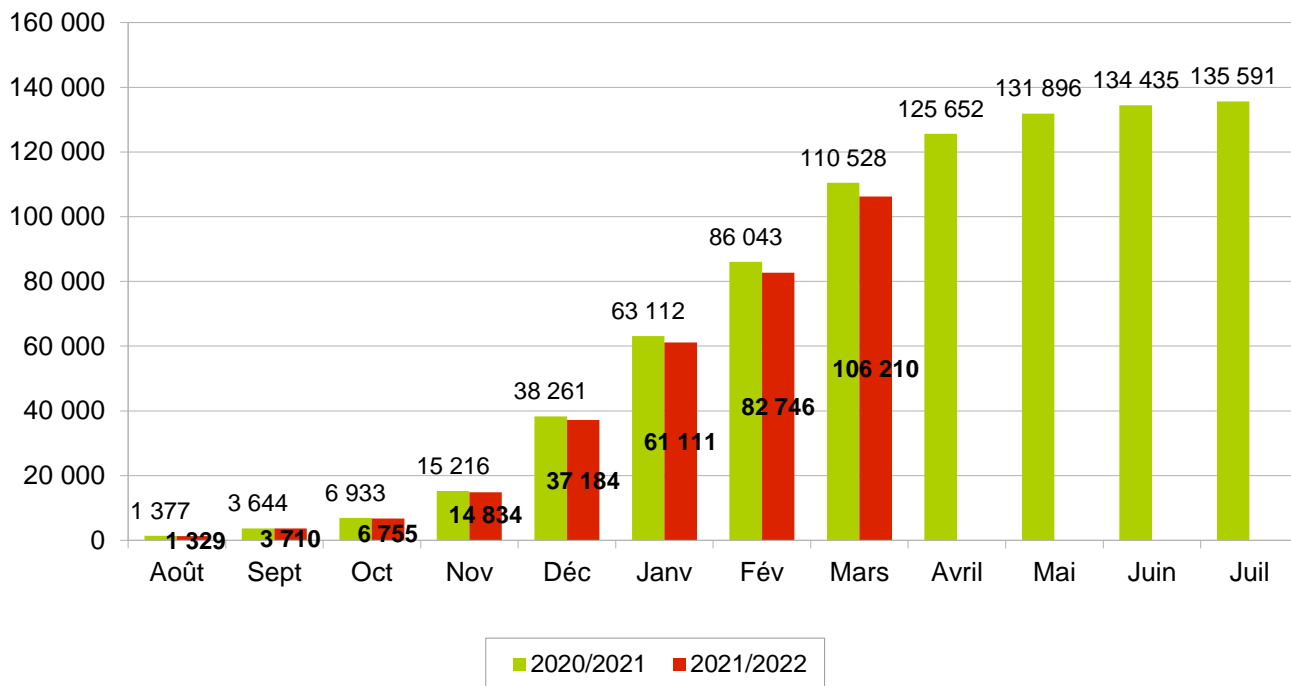
- Pour les bovins de - 1 an, le graphique montre une nette baisse du nombre de bovins (-5 356). Cette baisse est commune aux deux sexes, elle est un peu plus importante chez les mâles avec 2 895 animaux en moins alors que les femelles diminuent de 2 461 animaux.

Au 1er avril 2022, 4 318 naissances en moins dans la Nièvre.

Au 1er avril 2022, toutes races confondues, on dénombre 106 210 naissances soit 4 318 de moins qu'au 1er avril 2021 (110 528 naissances).

Cumul des naissances, toutes races, du 01/08 au 31/07

Nombre de naissances

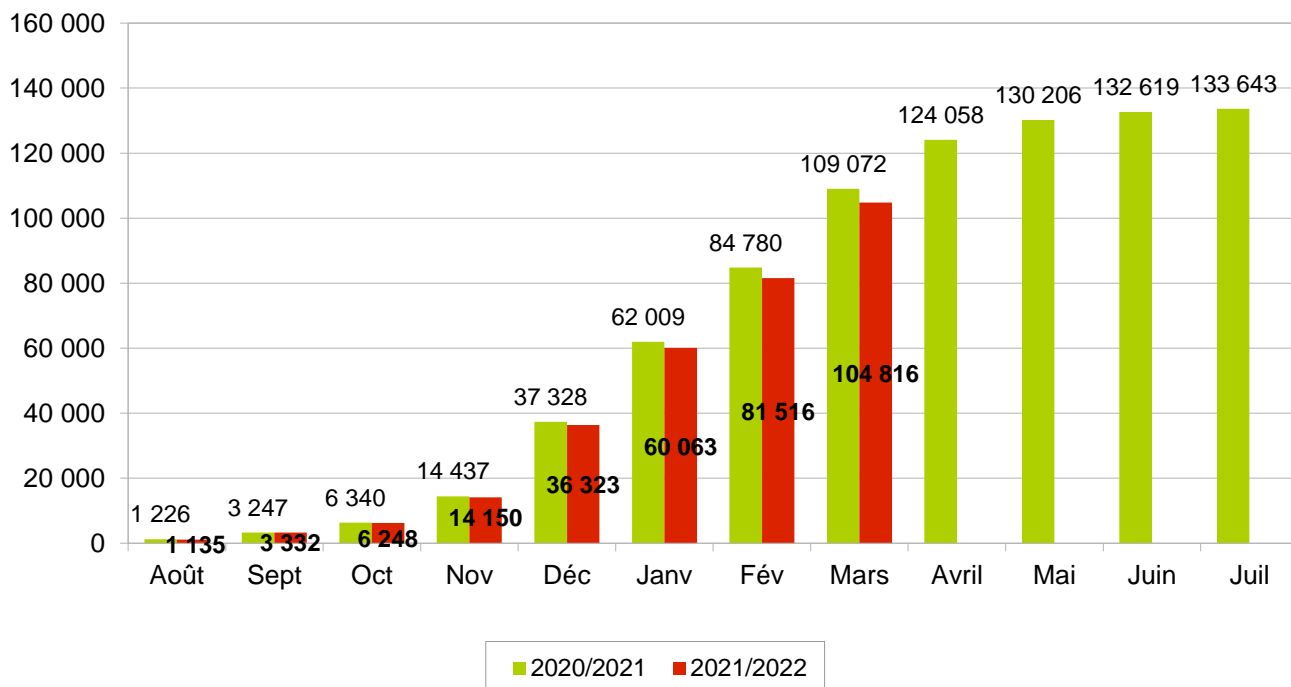


Parmi ces naissances, on note :

- Une baisse des naissances de bovins de type viande : -4 256 veaux.
- Une baisse des naissances de bovins de type laitier : -62 veaux.

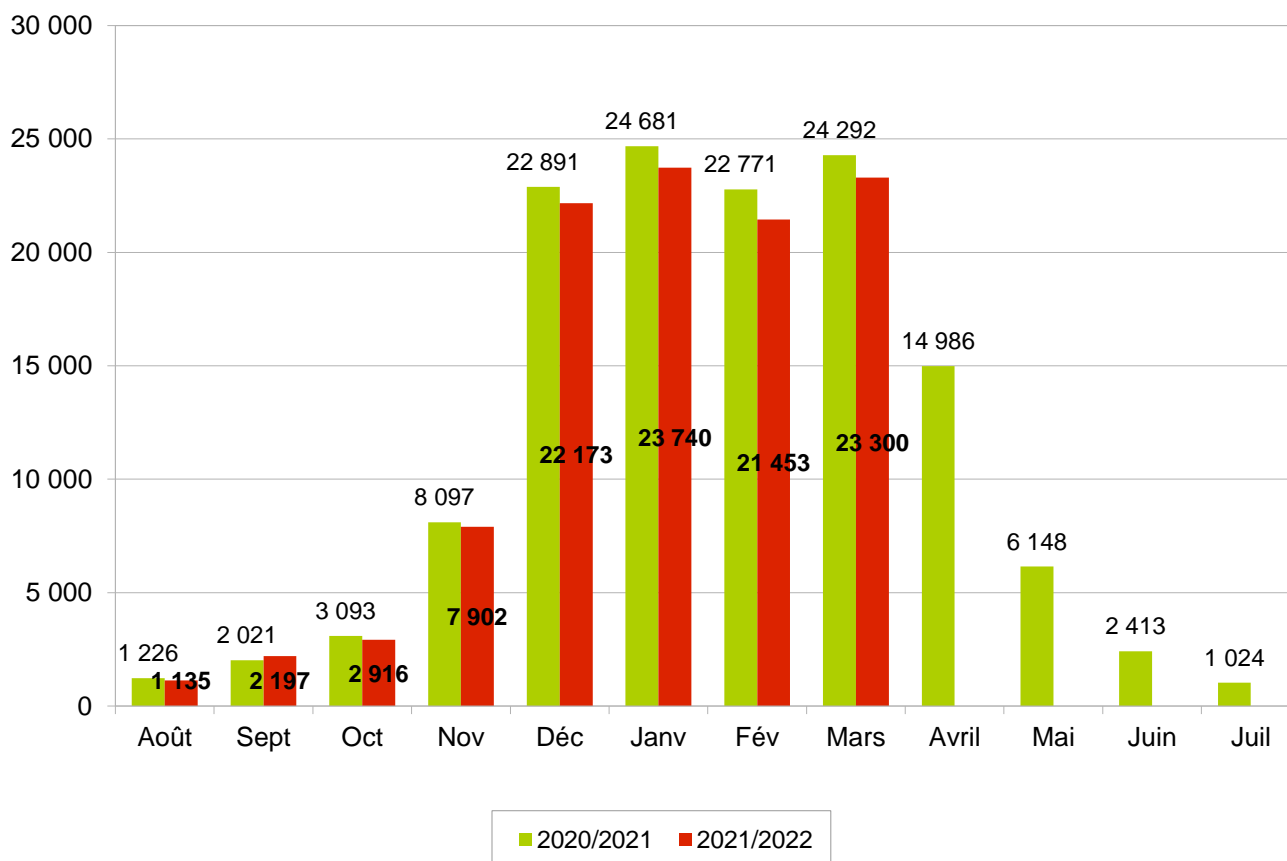
Cumul des naissances, veaux allaitants (y compris croisés), du 01/08 au 31/07

Nombre de naissances



Naissances mensuelles, veaux allaitants (y compris croisés), du 01/08 au 31/07

Nombre de naissances



Pour le troupeau allaitant : cette nouvelle campagne 2021/2022 qui vient de débuter semble montrer moins de précocité pour les naissances puisqu'au mois d'août on a une baisse de 91 veaux nés en moins par rapport à l'année dernière.

En septembre, le nombre de naissances revient à la hausse avec 176 veaux nés en plus par rapport à l'année dernière.

En octobre, le nombre de naissances revient à la baisse avec 177 veaux nés en moins par rapport à l'année dernière.

En novembre, le nombre de naissances poursuit sa baisse avec 195 veaux nés en moins par rapport à l'année dernière.

En décembre, le nombre de naissances est toujours en nette baisse avec 718 veaux nés en moins par rapport à l'année dernière.

En janvier, pas de changement, le nombre de naissances est à la baisse avec 941 veaux nés en moins par rapport à l'année dernière.

En février, le nombre de naissances est en forte baisse avec 1 318 veaux nés en moins par rapport à l'année dernière.

En mars, le nombre de naissances demeure en nette baisse avec 992 veaux nés en moins par rapport à l'année dernière.

Évolution des mouvements des bovins allaitants (y compris croisés).

Sur l'année 2021, nous avons enregistré une légère augmentation de 1,4 % (1 612 animaux) sur l'ensemble des sorties d'animaux maigres en comparaison à 2020. Cette augmentation se retrouve chez les deux sexes mais elle est un peu plus importante chez les femelles avec une hausse de 1,8 % (1 030 animaux). Pour les mâles, nous avons une augmentation de 1,0 % (582 animaux).

En janvier 2022, les mouvements sont à la baisse avec 6,9 % de moins sur l'ensemble des sorties d'animaux maigres en comparaison à janvier 2021.

Cette diminution de début d'année 2022 se retrouve chez les deux sexes mais elle est plus importante chez les femelles avec 9,2 % en moins alors que les mâles baissent de 4,9 %.

En février 2022, les mouvements sont toujours à la baisse avec 3,2 % de moins sur l'ensemble des sorties d'animaux maigres en comparaison à février 2021.

Cette diminution vient uniquement des femelles avec 15,6 % en moins alors que les mâles augmentent de 8,0 %.

En mars 2022, les mouvements demeurent en baisse avec 10,8 % de moins sur l'ensemble des sorties d'animaux maigres en comparaison à mars 2021.

Cette diminution se retrouve chez les deux sexes mais elle est plus importante chez les femelles avec 14,1 % en moins alors que les mâles baissent de 7,6 %.

Sorties Élevage	Mâles de - 1 an	Mâles de 1 à 2 ans	Femelles de - 1 an	Femelles de 1 à 2 ans	Femelles de 2 à 3 ans	Femelles de + 3 ans
Période 01/01/21 au 31/03/21	11 691	6 848	5 506	4 525	1 566	6 145
Période 01/01/22 au 31/03/22	10 772	7 294	4 458	4 679	1 250	5 032
Écart 2022 - 2021 en nombre	-919	446	-1 048	154	-316	-1 113
Écart 2022 - 2021 en %	-7,86%	6,51%	-19,03%	3,40%	-20,18%	-18,11%

En 2021, pour les ventes en gras, nous avons noté une baisse des sorties de 6,1 % (1 730 animaux) par rapport à l'année 2020. Cette diminution vient uniquement des femelles avec 8,6 % de moins (1 926 animaux). Pour les mâles, nous avons une hausse de 3,2 % (196 animaux).

En janvier 2022, les ventes en gras sont en baisse (-7,6 %) comparé à janvier 2021.

Cette baisse de début d'année 2022 se retrouve chez les deux sexes mais elle est plus importante chez les mâles avec 10,6 % en moins alors que les femelles diminuent de 6,9 %.

En février 2022, les ventes en gras sont toujours en baisse (-3,4 %) comparé à février 2021.

Cette baisse vient uniquement des femelles avec 4,6 % en moins alors que les mâles augmentent légèrement de 1,5 %.

En mars 2022, les ventes en gras sont en forte baisse (-23,5 %) comparé à mars 2021.

Cette baisse est commune aux deux sexes mais elle est plus importante chez les femelles avec 25,2 % en moins alors que les mâles diminuent de 16,4 %.

Sorties Boucherie	Mâles de 1 à 2 ans	Mâles de + 2 ans	Femelles de 2 à 3 ans	Femelles de + 3 ans
Période 01/01/21 au 31/03/21	806	235	496	4 461
Période 01/01/22 au 31/03/22	716	244	445	3 975
Écart 2022 - 2021 en nombre	-90	9	-51	-486
Écart 2022 - 2021 en %	-11,17%	3,83%	-10,28%	-10,89%

Du 1er janvier au 31 mars 2022, avec 39 858 sorties, le département enregistre un écart de -3 554 ventes (-2 734 sorties élevage et -820 sorties boucherie) soit 8,2 % de moins par rapport à 2021.

Bulletin d'information sur les effectifs bovins dans la Nièvre - 1er avril 2022

Évolution des mouvements des bovins allaitants (y compris bovins croisés)

Sorties mensuelles

Sorties élevage	Mâles de - 1 an	Mâles de 1 à 2 ans	Mâles de + 2 ans	Total mâles	Femelles de - 1 an	Femelles de 1 à 2 ans	Femelles de 2 à 3 ans	Femelles de + 3 ans	Total femelles	Total sorties élevage
Période 01/03/21 au 31/03/21	3724	3635	229	7588	1973	2320	718	2472	7483	15071
Période 01/03/22 au 31/03/22	3151	3649	211	7011	1543	2521	541	1826	6431	13442
Écart 2022 - 2021 en nombre	-573	14	-18	-577	-430	201	-177	-646	-1052	-1629
Écart 2022 - 2021 en %	-15%	0%	-8%	-8%	-22%	9%	-25%	-26%	-14%	-11%

Sorties boucherie	Mâles de - 1 an	Mâles de 1 à 2 ans	Mâles de 2 à 3 ans	Mâles de + 3 ans	Total mâles	Femelles de - 2 ans	Femelles de 2 à 3 ans	Femelles de + 3 ans	Total femelles	Total sorties élevage
Période 01/03/21 au 31/03/21	70	318	25	68	481	152	143	1703	1998	2479
Période 01/03/22 au 31/03/22	46	279	21	56	402	80	105	1309	1494	1896
Écart 2022 - 2021 en nombre	-24	-39	-4	-12	-79	-72	-38	-394	-504	-583
Écart 2022 - 2021 en %	-34%	-12%	-16%	-18%	-16%	-47%	-27%	-23%	-25%	-24%

Total des sorties boucherie + élevage	
Période 01/03/21 au 31/03/21	17550
Période 01/03/22 au 31/03/22	15338
Écart 2022 - 2021 en nombre	-2212
Écart 2022 - 2021 en %	-13%

Sorties cumulées depuis le début de l'année

Sorties élevage	Mâles de - 1 an	Mâles de 1 à 2 ans	Mâles de + 2 ans	Total mâles	Femelles de - 1 an	Femelles de 1 à 2 ans	Femelles de 2 à 3 ans	Femelles de + 3 ans	Total femelles	Total sorties élevage
Période 01/01/21 au 31/03/21	11691	6848	455	18994	5506	4525	1566	6145	17742	36736
Période 01/01/22 au 31/03/22	10772	7294	517	18583	4458	4679	1250	5032	15419	34002
Écart 2022 - 2021 en nombre	-919	446	62	-411	-1048	154	-316	-1113	-2323	-2734
Écart 2022 - 2021 en %	-8%	7%	14%	-2%	-19%	3%	-20%	-18%	-13%	-7%

Sorties boucherie	Mâles de - 1 an	Mâles de 1 à 2 ans	Mâles de 2 à 3 ans	Mâles de + 3 ans	Total mâles	Femelles de - 2 ans	Femelles de 2 à 3 ans	Femelles de + 3 ans	Total femelles	Total sorties élevage
Période 01/01/21 au 31/03/21	262	806	89	146	1303	416	496	4461	5373	6676
Période 01/01/22 au 31/03/22	224	716	82	162	1184	252	445	3975	4672	5856
Écart 2022 - 2021 en nombre	-38	-90	-7	16	-119	-164	-51	-486	-701	-820
Écart 2022 - 2021 en %	-15%	-11%	-8%	11%	-9%	-39%	-10%	-11%	-13%	-12%

Total des sorties boucherie + élevage	
Période 01/01/21 au 31/03/21	43412
Période 01/01/22 au 31/03/22	39858
Écart 2022 - 2021 en nombre	-3554
Écart 2022 - 2021 en %	-8%