

336 683 bovins au 1er février 2023 dans la Nièvre

D'après les données du fichier de l'identification des animaux de l'EdE de la Nièvre, le nombre de bovins (toutes races) présent au 1er février 2023 s'élève à 336 683 bovins. Comparé à l'effectif présent au 1er février 2022 (338 615 bovins), il est en baisse de 1 932 animaux (-0,6 %).

Inventaires bovins au 1er février 2023 :

Bovins de race à viande (y compris croisés)

Mâles	01/02/2022	01/02/2023	Différence 2023 - 2022	
< 7 mois	28 552	29 309	757	3%
7 à < 9 mois	3 423	4 285	862	25%
9 à < 12 mois	18 482	17 868	-614	-3%
12 à < 14 mois	6 355	6 293	-62	-1%
14 à < 16 mois	987	871	-116	-12%
16 à < 20 mois	522	434	-88	-17%
20 à < 25 mois	2 114	2 030	-84	-4%
25 mois et +	7 497	7 190	-307	-4%
TOTAL	67 932	68 280	348	1%

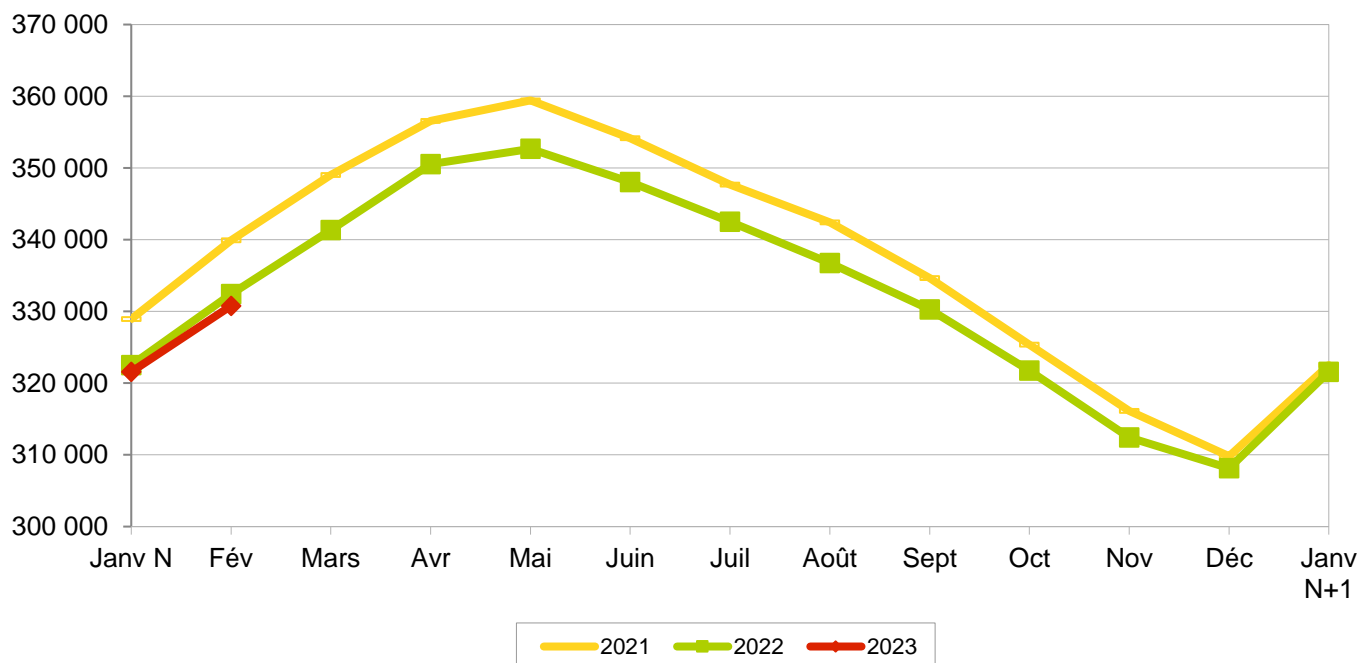
Femelles	01/02/2022	01/02/2023	Différence 2023 - 2022	
< 7 mois	28 858	29 042	184	1%
7 à < 9 mois	3 562	4 458	896	25%
9 à < 12 mois	24 708	24 204	-504	-2%
12 à < 14 mois	18 320	18 174	-146	-1%
14 à < 20 mois	6 425	5 711	-714	-11%
20 à < 25 mois	24 786	24 234	-552	-2%
25 à < 36 mois	25 801	27 139	1 338	5%
36 mois et +	132 036	129 537	-2 499	-2%
TOTAL	264 496	262 499	-1 997	-1%

Bovins de race laitière

Mâles	01/02/2022	01/02/2023	Différence 2023 - 2022	
< 7 mois	318	393	75	24%
7 à < 25 mois	117	100	-17	-15%
25 mois et +	76	63	-13	-17%
TOTAL	511	556	45	9%

Femelles	01/02/2022	01/02/2023	Différence 2023 - 2022	
< 7 mois	543	519	-24	-4%
7 à < 25 mois	1 311	1 129	-182	-14%
25 mois et +	3 822	3 700	-122	-3%
TOTAL	5 676	5 348	-328	-6%

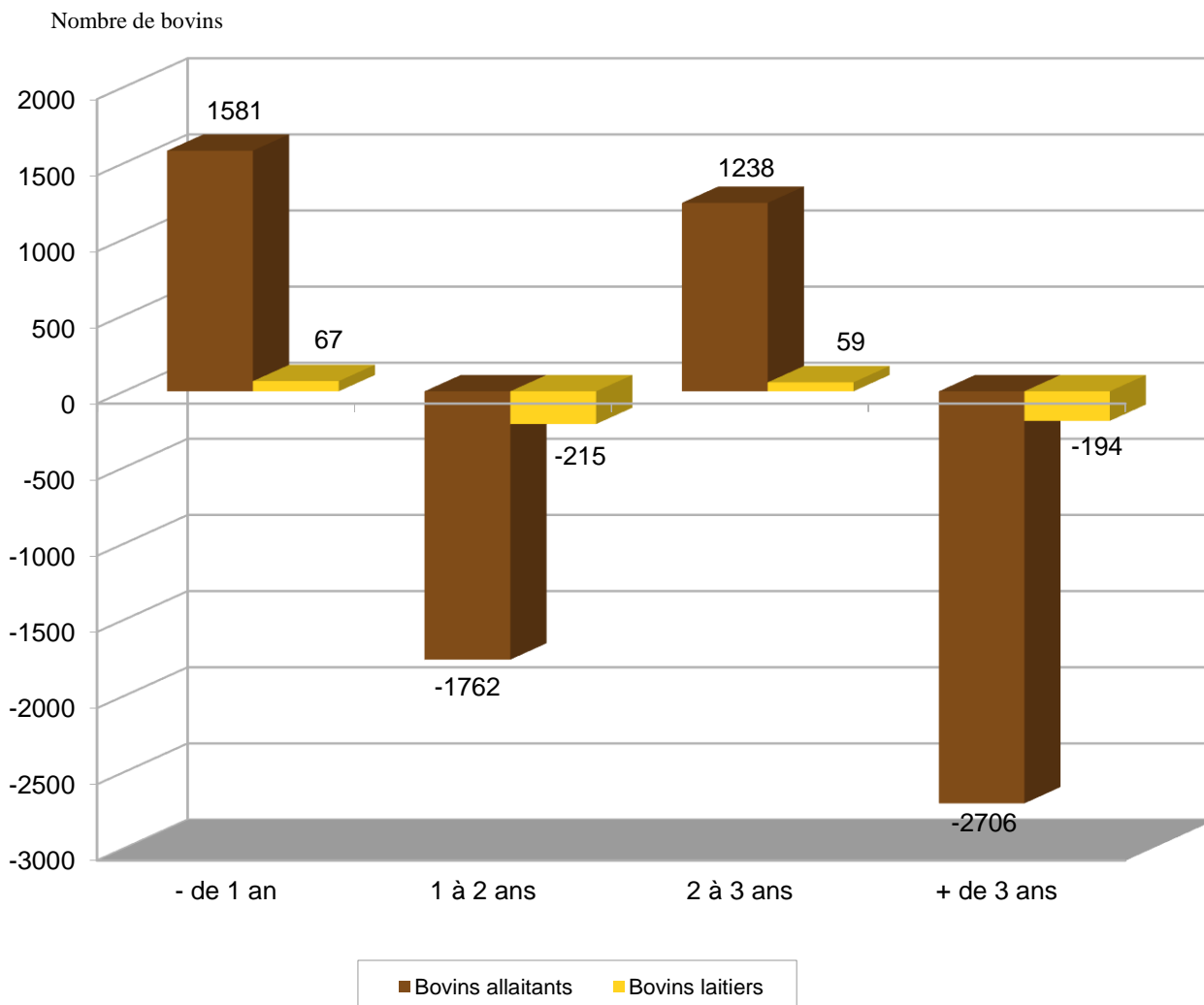
Bovins allaitants : inventaires au 1er du mois



Au 1er février 2023 on dénombre :

- 5 904 bovins de race laitière (283 animaux de moins qu'en 2022, soit -4,6 %).
- 330 779 bovins allaitants (1 649 animaux de moins qu'en 2022, soit -0,5 %).

comparaison du nombre de bovins au 1er février 2023 par rapport au 1er février 2022



Au 1er février 2023, par rapport à 2022, pour les bovins allaitants :

- Pour les animaux de plus de 3 ans, l'effectif des animaux présents baisse fortement de 2 706 bovins. Cette baisse vient principalement des femelles avec 2 499 animaux en moins, le nombre de mâles a diminué de seulement 207 animaux.

- Pour les bovins de 2 à 3 ans, on a une augmentation de 1 238 bovins. Cette hausse vient uniquement des femelles avec 1 338 animaux en plus alors que les mâles diminuent de 100 animaux.

- Pour les animaux de 1 à 2 ans, on a une baisse de 1 762 animaux. Cette diminution se retrouve chez les deux sexes, elle est plus importante chez les femelles avec 1 412 animaux en moins alors que les mâles baissent de 350 animaux.

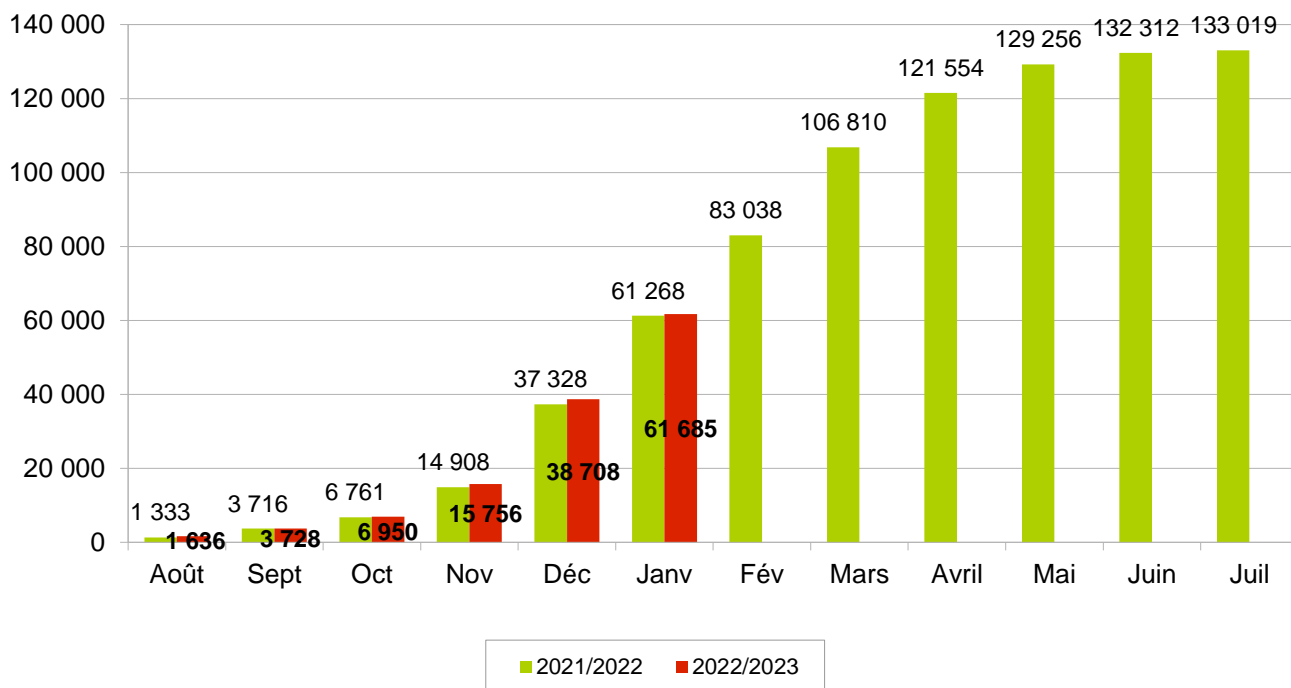
- Pour les bovins de - 1 an, le graphique montre une hausse du nombre de bovins (1 581). Cette hausse est commune aux deux sexes, elle est plus importante chez les mâles avec 1 005 animaux en plus alors que les femelles augmentent de 576 animaux.

Au 1er février 2023, 417 naissances en plus dans la Nièvre.

Au 1er février 2023, toutes races confondues, on dénombre 61 685 naissances soit 417 de plus qu'au 1er février 2022 (61 268 naissances).

Cumul des naissances, toutes races, du 01/08 au 31/07

Nombre de naissances

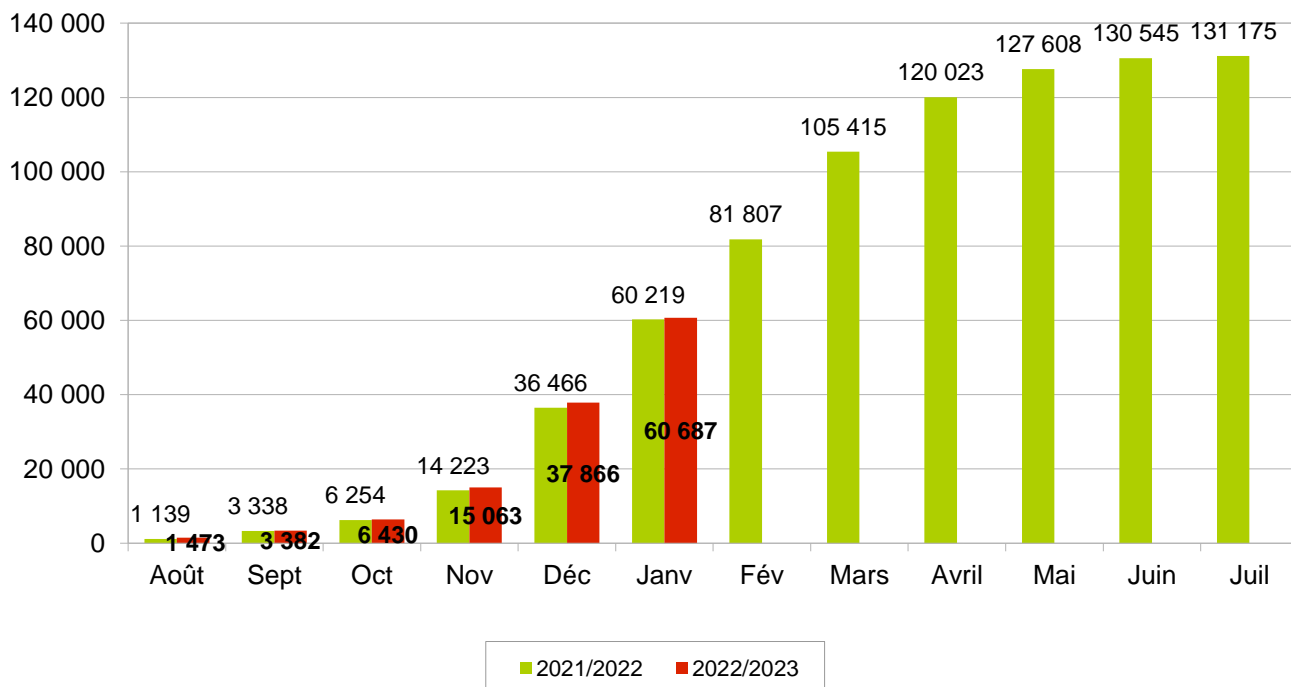


Parmi ces naissances, on note :

- Une hausse des naissances de bovins de type viande : 468 veaux.
- Une baisse des naissances de bovins de type laitier : -51 veaux.

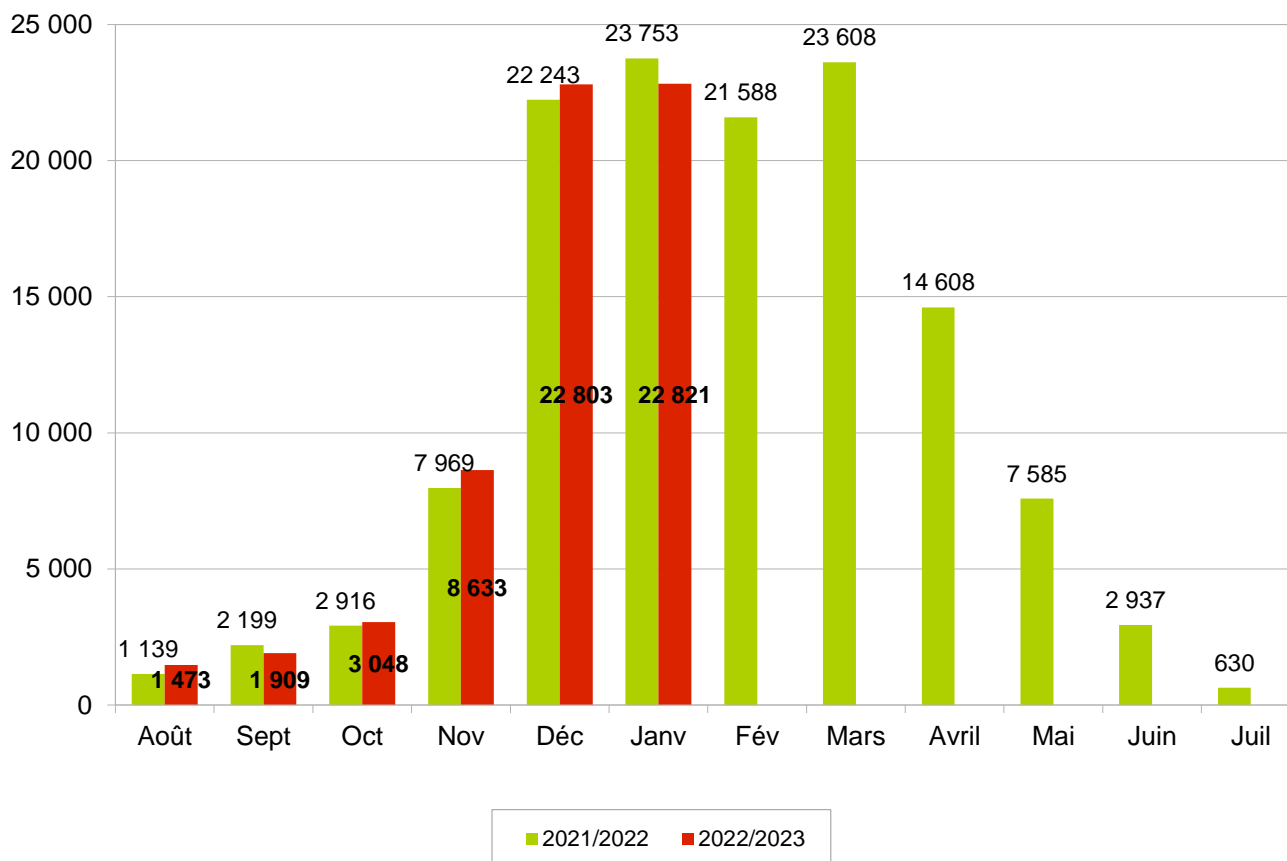
Cumul des naissances, veaux allaitants (y compris croisés), du 01/08 au 31/07

Nombre de naissances



Naissances mensuelles, veaux allaitants (y compris croisés), du 01/08 au 31/07

Nombre de naissances



Pour le troupeau allaitant : cette nouvelle campagne 2022/2023 débute avec une augmentation pour le mois d'août de 334 veaux nés en plus par rapport à l'année dernière. Cela ne s'était pas produit depuis la campagne 2018/2019.

En septembre, le nombre de naissances revient à la baisse avec 290 veaux nés en moins par rapport à l'année dernière.

En octobre, le nombre de naissances revient à la hausse avec 132 veaux nés en plus par rapport à l'année dernière.

En novembre, le nombre de naissances poursuit sa hausse avec 664 veaux nés en plus par rapport à l'année dernière.

En décembre, le nombre de naissances est toujours en hausse avec 560 veaux nés en plus par rapport à l'année dernière.

En janvier, le nombre de naissances est en nette baisse avec 932 veaux nés en moins par rapport à l'année dernière.

Évolution des mouvements des bovins allaitants (y compris croisés).

Sur l'année 2022, nous avons enregistré une diminution de 2,9 % (-3 403 animaux) sur l'ensemble des sorties d'animaux maigres en comparaison à 2021.

Cette diminution se retrouve chez les deux sexes mais elle est un petit peu plus importante chez les mâles avec une baisse de 3,0 % (-1 876 animaux).

Pour les femelles, nous avons une diminution de 2,7 % (-1 527 animaux).

En janvier 2023, les mouvements sont à la hausse avec 4,4 % de plus sur l'ensemble des sorties d'animaux maigres en comparaison à janvier 2022.

Cette augmentation de début d'année 2023 vient principalement des mâles avec 7,6 % en plus alors que les femelles augmentent de seulement 0,8 %.

Sorties Élevage	Mâles de - 1 an	Mâles de 1 à 2 ans	Femelles de - 1 an	Femelles de 1 à 2 ans	Femelles de 2 à 3 ans	Femelles de + 3 ans
Période 01/01/22 au 31/01/22	4 048	1 343	1 589	916	348	1 866
Période 01/01/23 au 31/01/23	4 379	1 460	1 369	1 015	312	2 060
Écart 2023 - 2022 en nombre	331	117	-220	99	-36	194
Écart 2023 - 2022 en %	8,18%	8,71%	-13,85%	10,81%	-10,34%	10,40%

En 2022, pour les ventes en gras, nous avons noté une baisse des sorties de 0,7 % (-177 animaux) par rapport à l'année 2021.

Cette diminution vient uniquement des femelles avec 1,7 % de moins (-342 animaux).

Pour les mâles, nous avons une hausse de 2,6 % (165 animaux).

En janvier 2023, les ventes en gras sont en nette hausse (20,1 %) comparé à janvier 2022.

Cette hausse de début d'année 2023 se retrouve chez les deux sexes mais elle est très légèrement plus importante chez les mâles avec 20,3 % en plus alors que les femelles augmentent de 20,0 %.

Sorties Boucherie	Mâles de 1 à 2 ans	Mâles de + 2 ans	Femelles de 2 à 3 ans	Femelles de + 3 ans
Période 01/01/22 au 31/01/22	209	82	183	1 413
Période 01/01/23 au 31/01/23	274	77	230	1 731
Écart 2023 - 2022 en nombre	65	-5	47	318
Écart 2023 - 2022 en %	31,10%	-6,10%	25,68%	22,51%

Du 1er janvier au 31 janvier 2023, avec 13 207 sorties, le département enregistre un écart de 875 ventes (455 sorties élevage et 420 sorties boucherie) soit 7,1 % de plus par rapport à 2022.

Bulletin d'information sur les effectifs bovins dans la Nièvre - 1er février 2023

Évolution des mouvements des bovins allaitants (y compris bovins croisés)

Sorties mensuelles

Sorties élevage	Mâles de - 1 an	Mâles de 1 à 2 ans	Mâles de + 2 ans	Total mâles	Femelles de - 1 an	Femelles de 1 à 2 ans	Femelles de 2 à 3 ans	Femelles de + 3 ans	Total femelles	Total sorties élevage
Période 01/01/22 au 31/01/22	4048	1343	130	5521	1589	916	348	1866	4719	10240
Période 01/01/23 au 31/01/23	4379	1460	100	5939	1369	1015	312	2060	4756	10695
Écart 2023 - 2022 en nombre	331	117	-30	418	-220	99	-36	194	37	455
Écart 2023 - 2022 en %	8%	9%	-23%	8%	-14%	11%	-10%	10%	1%	4%

Sorties boucherie	Mâles de - 1 an	Mâles de 1 à 2 ans	Mâles de 2 à 3 ans	Mâles de + 3 ans	Total mâles	Femelles de - 2 ans	Femelles de 2 à 3 ans	Femelles de + 3 ans	Total femelles	Total sorties élevage
Période 01/01/22 au 31/01/22	99	209	27	55	390	106	183	1413	1702	2092
Période 01/01/23 au 31/01/23	118	274	25	52	469	82	230	1731	2043	2512
Écart 2023 - 2022 en nombre	19	65	-2	-3	79	-24	47	318	341	420
Écart 2023 - 2022 en %	19%	31%	-7%	-5%	20%	-23%	26%	23%	20%	20%

Total des sorties boucherie + élevage	
Période 01/01/22 au 31/01/22	12332
Période 01/01/23 au 31/01/23	13207
Écart 2023 - 2022 en nombre	875
Écart 2023 - 2022 en %	7%

Sorties cumulées depuis le début de l'année

Sorties élevage	Mâles de - 1 an	Mâles de 1 à 2 ans	Mâles de + 2 ans	Total mâles	Femelles de - 1 an	Femelles de 1 à 2 ans	Femelles de 2 à 3 ans	Femelles de + 3 ans	Total femelles	Total sorties élevage
Période 01/01/22 au 31/01/22	4048	1343	130	5521	1589	916	348	1866	4719	10240
Période 01/01/23 au 31/01/23	4379	1460	100	5939	1369	1015	312	2060	4756	10695
Écart 2023 - 2022 en nombre	331	117	-30	418	-220	99	-36	194	37	455
Écart 2023 - 2022 en %	8%	9%	-23%	8%	-14%	11%	-10%	10%	1%	4%

Sorties boucherie	Mâles de - 1 an	Mâles de 1 à 2 ans	Mâles de 2 à 3 ans	Mâles de + 3 ans	Total mâles	Femelles de - 2 ans	Femelles de 2 à 3 ans	Femelles de + 3 ans	Total femelles	Total sorties élevage
Période 01/01/22 au 31/01/22	99	209	27	55	390	106	183	1413	1702	2092
Période 01/01/23 au 31/01/23	118	274	25	52	469	82	230	1731	2043	2512
Écart 2023 - 2022 en nombre	19	65	-2	-3	79	-24	47	318	341	420
Écart 2023 - 2022 en %	19%	31%	-7%	-5%	20%	-23%	26%	23%	20%	20%

Total des sorties boucherie + élevage	
Période 01/01/22 au 31/01/22	12332
Période 01/01/23 au 31/01/23	13207
Écart 2023 - 2022 en nombre	875
Écart 2023 - 2022 en %	7%