

351 324 bovins au 1er avril 2023 dans la Nièvre

D'après les données du fichier de l'identification des animaux de l'EdE de la Nièvre, le nombre de bovins (toutes races) présent au 1er avril 2023 s'élève à 351 324 bovins. Comparé à l'effectif présent au 1er avril 2022 (356 966 bovins), il est en baisse de 5 642 animaux (-1,6 %).

Inventaires bovins au 1er avril 2023 :

Bovins de race à viande (y compris croisés)

Mâles	01/04/2022	01/04/2023	Différence 2023 - 2022	
< 7 mois	48 338	46 891	-1 447	-3%
7 à < 9 mois	846	1 069	223	26%
9 à < 12 mois	6 411	7 039	628	10%
12 à < 14 mois	7 355	7 332	-23	0%
14 à < 16 mois	3 775	3 931	156	4%
16 à < 20 mois	951	965	14	1%
20 à < 25 mois	1 147	942	-205	-18%
25 mois et +	7 801	7 469	-332	-4%
TOTAL	76 624	75 638	-986	-1%

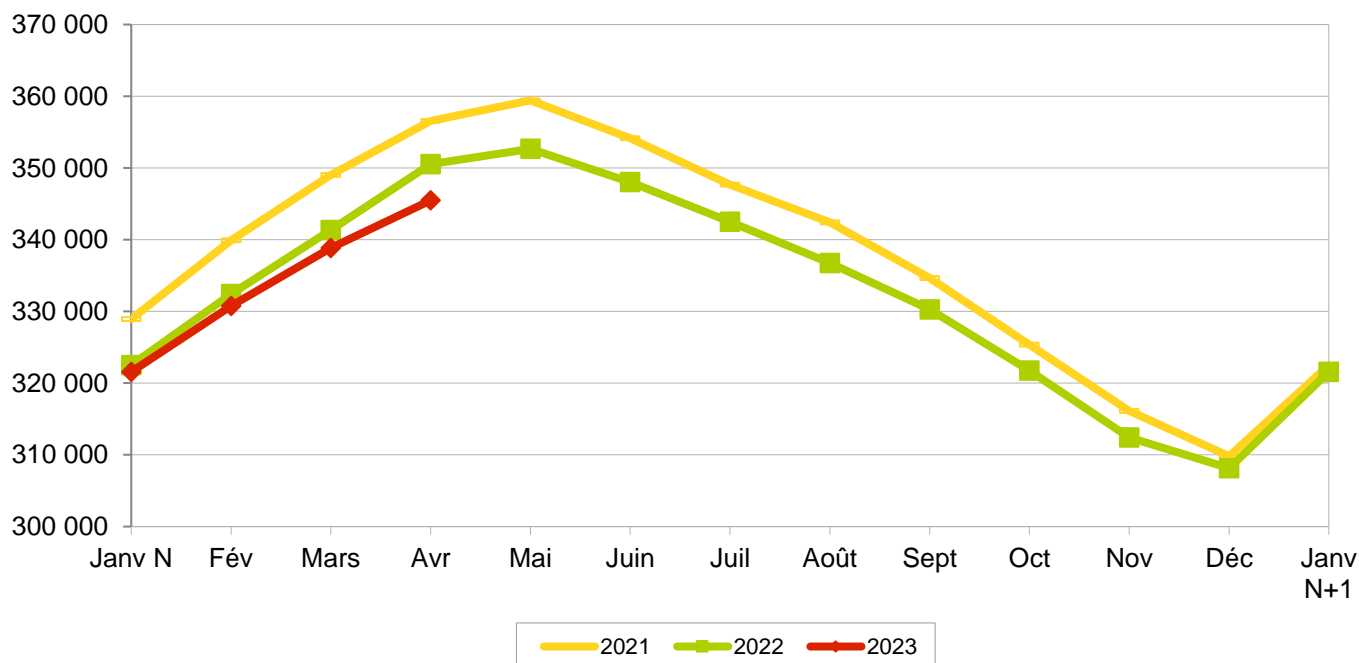
Femelles	01/04/2022	01/04/2023	Différence 2023 - 2022	
< 7 mois	48 508	46 361	-2 147	-4%
7 à < 9 mois	909	1 103	194	21%
9 à < 12 mois	8 635	9 527	892	10%
12 à < 14 mois	16 634	16 442	-192	-1%
14 à < 20 mois	21 868	21 684	-184	-1%
20 à < 25 mois	11 956	10 573	-1 383	-12%
25 à < 36 mois	28 285	29 552	1 267	4%
36 mois et +	137 125	134 601	-2 524	-2%
TOTAL	273 920	269 843	-4 077	-1%

Bovins de race laitière

Mâles	01/04/2022	01/04/2023	Différence 2023 - 2022	
< 7 mois	555	335	-220	-40%
7 à < 25 mois	104	112	8	8%
25 mois et +	54	58	4	7%
TOTAL	713	505	-208	-29%

Femelles	01/04/2022	01/04/2023	Différence 2023 - 2022	
< 7 mois	592	503	-89	-15%
7 à < 25 mois	1 293	1 165	-128	-10%
25 mois et +	3 824	3 670	-154	-4%
TOTAL	5 709	5 338	-371	-6%

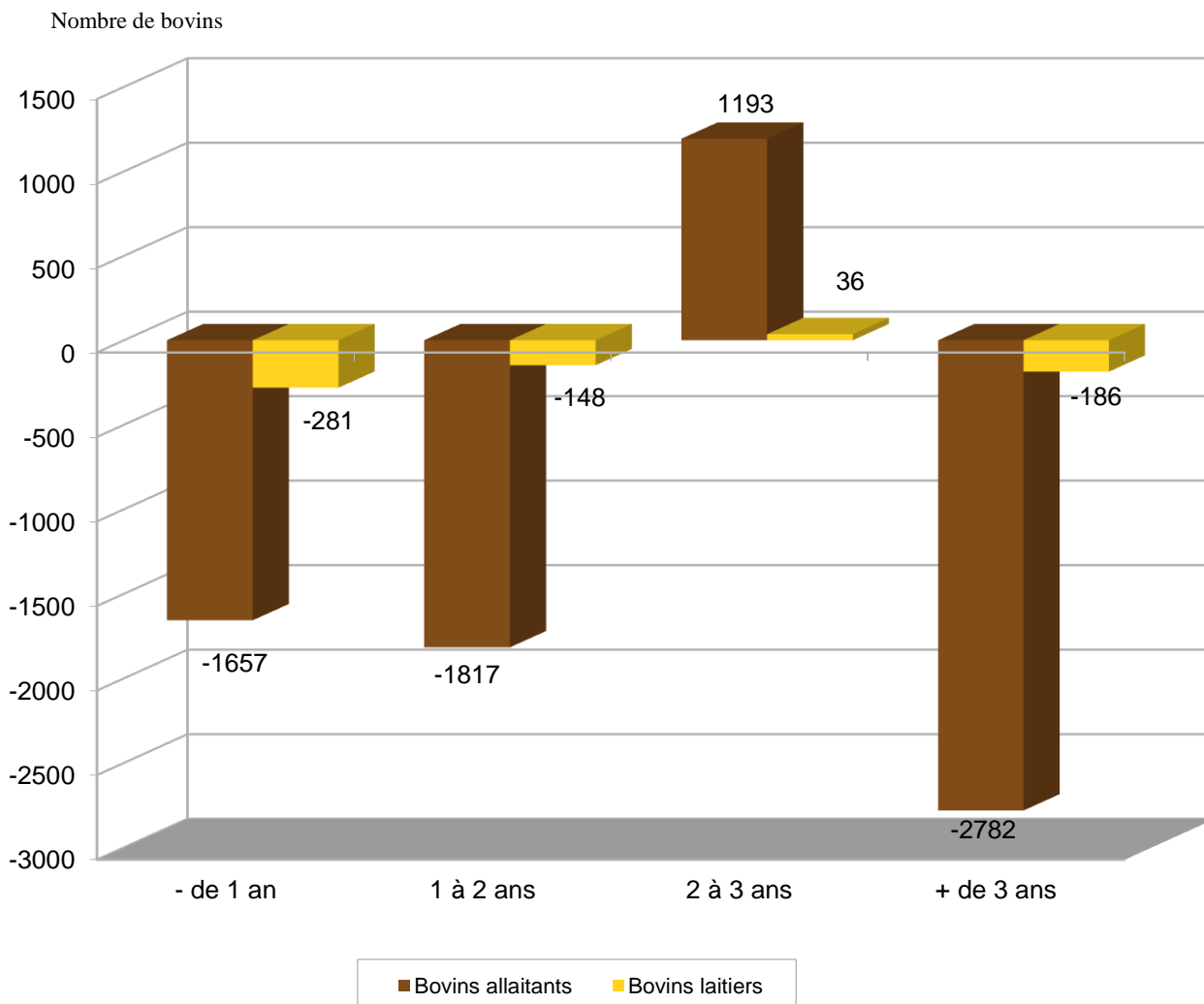
Bovins allaitants : inventaires au 1er du mois



Au 1er avril 2023 on dénombre :

- 5 843 bovins de race laitière (579 animaux de moins qu'en 2022, soit -9,0 %).
- 345 481 bovins allaitants (5 063 animaux de moins qu'en 2022, soit -1,4 %).

comparaison du nombre de bovins au 1er avril 2023 par rapport au 1er avril 2022



Au 1er avril 2023, par rapport à 2022, pour les bovins allaitants :

- Pour les animaux de plus de 3 ans, l'effectif des animaux présents baisse fortement de 2 782 bovins. Cette baisse vient principalement des femelles avec 2 524 animaux en moins, le nombre de mâles a diminué de seulement 258 animaux.

- Pour les bovins de 2 à 3 ans, on a une augmentation de 1 193 bovins. Cette hausse vient uniquement des femelles avec 1 267 animaux en plus alors que les mâles diminuent de 74 animaux.

- Pour les animaux de 1 à 2 ans, on a une baisse de 1 817 animaux. Cette diminution se retrouve chez les deux sexes, elle est plus importante chez les femelles avec 1 759 animaux en moins alors que les mâles baissent de 58 animaux.

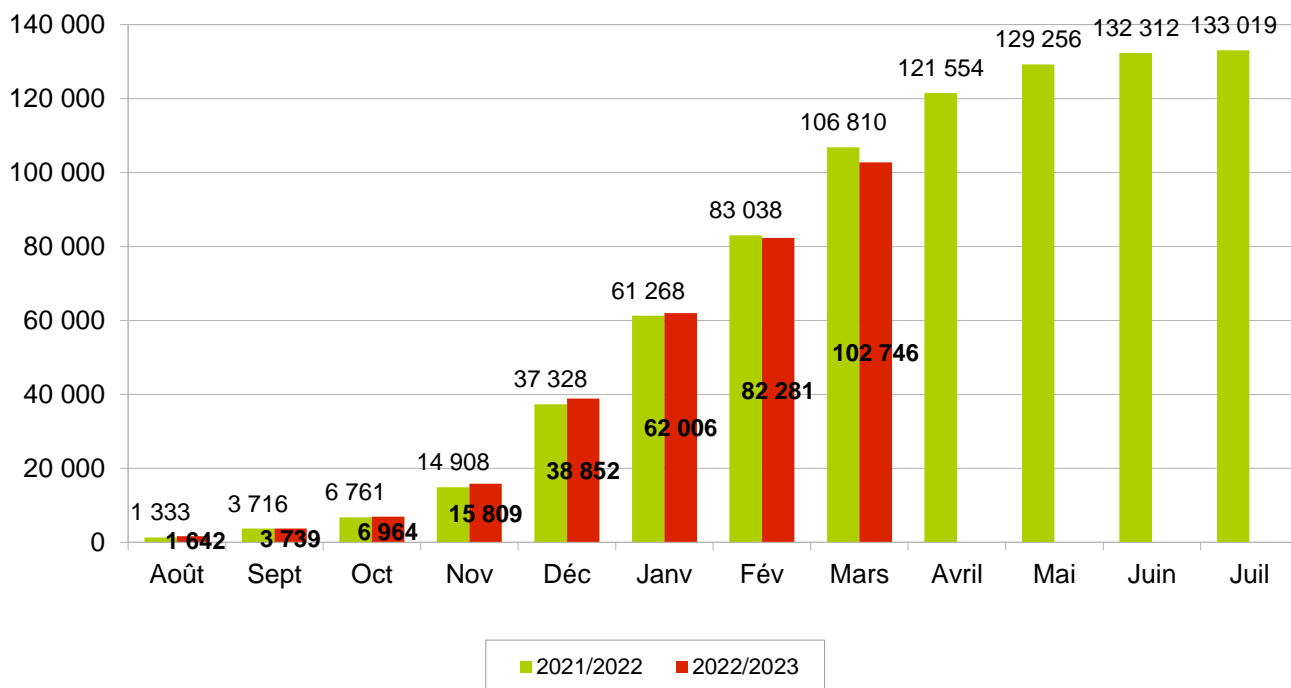
- Pour les bovins de - 1 an, le graphique montre une baisse du nombre de bovins (-1 657). Cette baisse est commune aux deux sexes, elle est plus importante chez les femelles avec 1 061 animaux en moins alors que les mâles diminuent de 596 animaux.

Au 1er avril 2023, 4 064 naissances en moins dans la Nièvre.

Au 1er avril 2023, toutes races confondues, on dénombre 102 746 naissances soit 4 064 de moins qu'au 1er avril 2022 (106 810 naissances).

Cumul des naissances, toutes races, du 01/08 au 31/07

Nombre de naissances

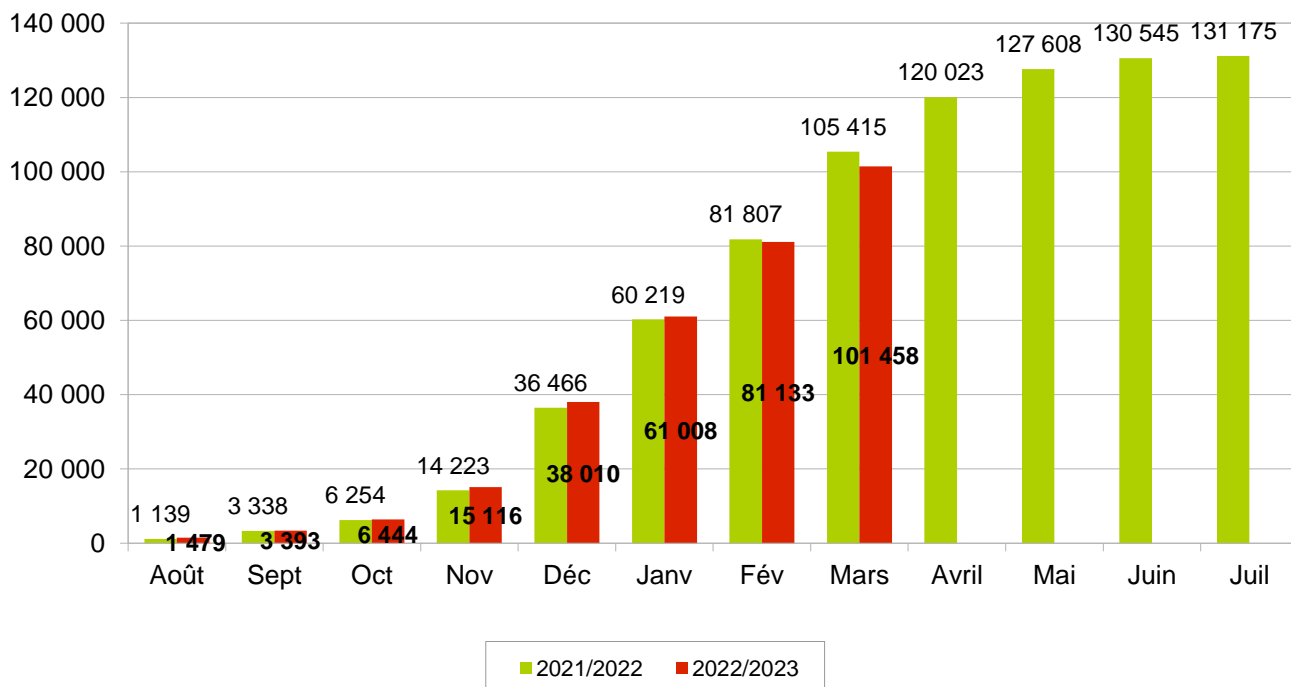


Parmi ces naissances, on note :

- Une baisse des naissances de bovins de type viande : -3 957 veaux.
- Une baisse des naissances de bovins de type laitier : -107 veaux.

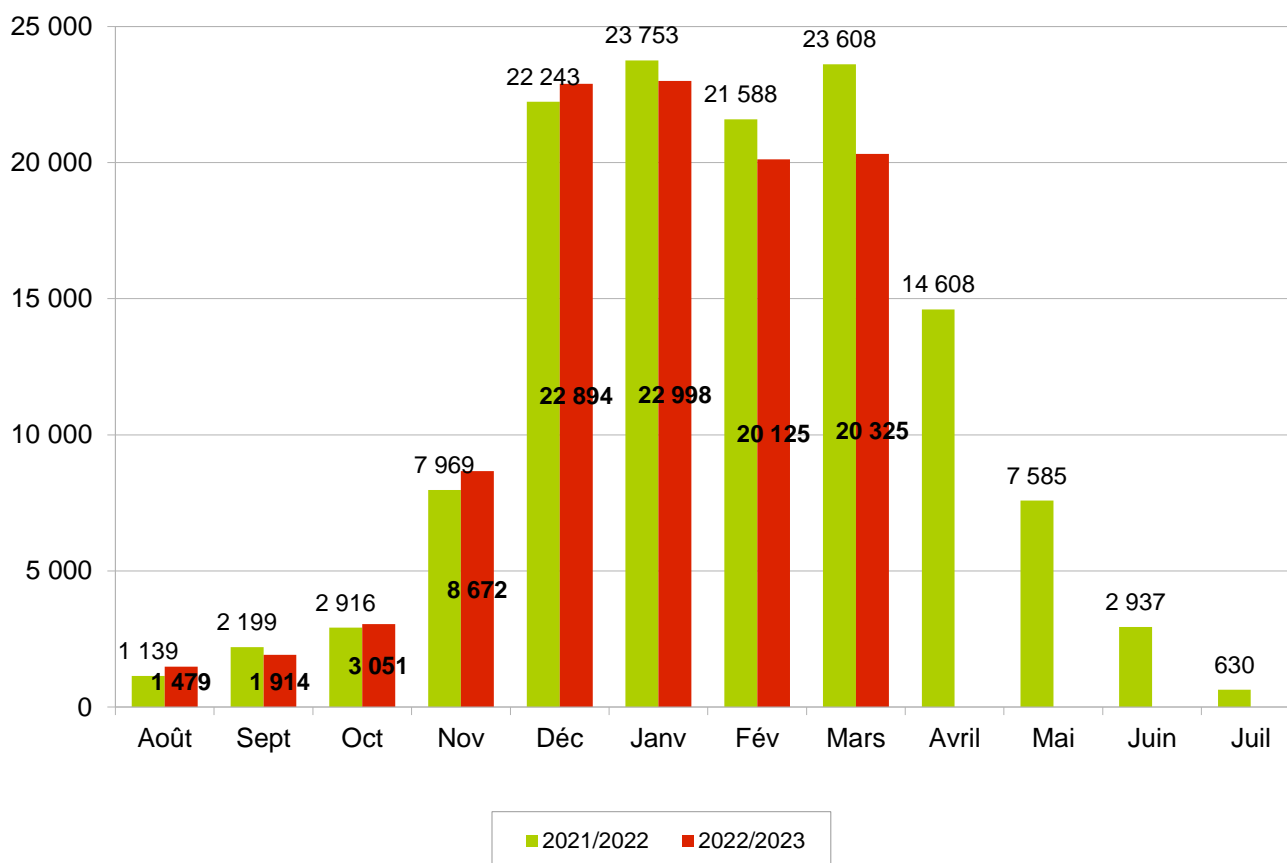
Cumul des naissances, veaux allaitants (y compris croisés), du 01/08 au 31/07

Nombre de naissances



Naissances mensuelles, veaux allaitants (y compris croisés), du 01/08 au 31/07

Nombre de naissances



Pour le troupeau allaitant : cette nouvelle campagne 2022/2023 débute avec une augmentation pour le mois d'août de 340 veaux nés en plus par rapport à l'année dernière. Cela ne s'était pas produit depuis la campagne 2018/2019.

En septembre, le nombre de naissances revient à la baisse avec 285 veaux nés en moins par rapport à l'année dernière.

En octobre, le nombre de naissances revient à la hausse avec 135 veaux nés en plus par rapport à l'année dernière.

En novembre, le nombre de naissances poursuit sa hausse avec 703 veaux nés en plus par rapport à l'année dernière.

En décembre, le nombre de naissances est toujours en hausse avec 651 veaux nés en plus par rapport à l'année dernière.

En janvier, le nombre de naissances est en nette baisse avec 755 veaux nés en moins par rapport à l'année dernière.

En février, le nombre de naissances poursuit sa forte baisse avec 1 463 veaux nés en moins par rapport à l'année dernière.

En mars, le nombre de naissances est toujours en très forte baisse avec 3 283 veaux nés en moins par rapport à l'année dernière.

Évolution des mouvements des bovins allaitants (y compris croisés).

Sur l'année 2022, nous avons enregistré une diminution de 2,9 % (-3 403 animaux) sur l'ensemble des sorties d'animaux maigres en comparaison à 2021. Cette diminution se retrouve chez les deux sexes mais elle est un petit peu plus importante chez les mâles avec une baisse de 3,0 % (-1 876 animaux). Pour les femelles, nous avons une diminution de 2,7 % (-1 527 animaux).

En janvier 2023, les mouvements sont à la hausse avec 4,9 % de plus sur l'ensemble des sorties d'animaux maigres en comparaison à janvier 2022.

Cette augmentation de début d'année 2023 vient principalement des mâles avec 8,1 % en plus alors que les femelles augmentent de seulement 1,2 %.

En février 2023, les mouvements sont à la baisse avec 5,2 % de moins sur l'ensemble des sorties d'animaux maigres en comparaison à février 2022.

Cette diminution vient uniquement des mâles avec 13,6 % en moins alors que les femelles augmentent de 6,8 %.

En mars 2023, les mouvements sont toujours à la baisse avec 11,4 % de moins sur l'ensemble des sorties d'animaux maigres en comparaison à mars 2022.

Cette diminution est commune aux deux sexes, elle est un peu plus importante chez les femelles avec 12,4 % de moins alors que les mâles diminuent de 10,6 %.

Sorties Élevage	Mâles de - 1 an	Mâles de 1 à 2 ans	Femelles de - 1 an	Femelles de 1 à 2 ans	Femelles de 2 à 3 ans	Femelles de + 3 ans
Période 01/01/22 au 31/03/22	10 840	7 346	4 474	4 686	1 254	5 095
Période 01/01/23 au 31/03/23	10 373	6 770	4 052	4 393	1 353	5 252
Écart 2023 - 2022 en nombre	-467	-576	-422	-293	99	157
Écart 2023 - 2022 en %	-4,31%	-7,84%	-9,43%	-6,25%	7,89%	3,08%

En 2022, pour les ventes en gras, nous avons noté une baisse des sorties de 0,7 % (-177 animaux) par rapport à l'année 2021. Cette diminution vient uniquement des femelles avec 1,7 % de moins (-342 animaux). Pour les mâles, nous avons une hausse de 2,6 % (165 animaux).

En janvier 2023, les ventes en gras sont en nette hausse (20,8 %) comparé à janvier 2022.

Cette hausse de début d'année 2023 se retrouve chez les deux sexes mais elle est très légèrement plus importante chez les mâles avec 21,8 % en plus alors que les femelles augmentent de 20,6 %.

En février 2023, les ventes en gras sont en légère hausse (2,6 %) comparé à février 2022.

Cette hausse vient uniquement des femelles avec 6,2 % en plus alors que les mâles diminuent de 10,8 %.

En mars 2023, les ventes en gras sont toujours en hausse (16,2 %) comparé à mars 2022.

Cette hausse vient principalement des femelles avec 19,8 % en plus alors que les mâles augmentent de seulement 3,6 %.

Sorties Boucherie	Mâles de 1 à 2 ans	Mâles de + 2 ans	Femelles de 2 à 3 ans	Femelles de + 3 ans
Période 01/01/22 au 31/03/22	737	249	452	3 992
Période 01/01/23 au 31/03/23	778	254	589	4 676
Écart 2023 - 2022 en nombre	41	5	137	684
Écart 2023 - 2022 en %	5,56%	2,01%	30,31%	17,13%

Du 1er janvier au 31 mars 2023, avec 39 337 sorties, le département enregistre un écart de -789 ventes (-1 588 sorties élevage et 799 sorties boucherie) soit 2,0 % de moins par rapport à 2022.

Bulletin d'information sur les effectifs bovins dans la Nièvre - 1er avril 2023

Évolution des mouvements des bovins allaitants (y compris bovins croisés)

Sorties mensuelles

Sorties élevage	Mâles de - 1 an	Mâles de 1 à 2 ans	Mâles de + 2 ans	Total mâles	Femelles de - 1 an	Femelles de 1 à 2 ans	Femelles de 2 à 3 ans	Femelles de + 3 ans	Total femelles	Total sorties élevage
Période 01/03/22 au 31/03/22	3165	3679	216	7060	1548	2523	545	1882	6498	13558
Période 01/03/23 au 31/03/23	2929	3189	197	6315	1404	1991	680	1616	5691	12006
Écart 2023 - 2022 en nombre	-236	-490	-19	-745	-144	-532	135	-266	-807	-1552
Écart 2023 - 2022 en %	-7%	-13%	-9%	-11%	-9%	-21%	25%	-14%	-12%	-11%

Sorties boucherie	Mâles de - 1 an	Mâles de 1 à 2 ans	Mâles de 2 à 3 ans	Mâles de + 3 ans	Total mâles	Femelles de - 2 ans	Femelles de 2 à 3 ans	Femelles de + 3 ans	Total femelles	Total sorties élevage
Période 01/03/22 au 31/03/22	47	296	22	57	422	82	111	1313	1506	1928
Période 01/03/23 au 31/03/23	52	284	38	63	437	54	180	1570	1804	2241
Écart 2023 - 2022 en nombre	5	-12	16	6	15	-28	69	257	298	313
Écart 2023 - 2022 en %	11%	-4%	73%	11%	4%	-34%	62%	20%	20%	16%

Total des sorties boucherie + élevage	
Période 01/03/22 au 31/03/22	15486
Période 01/03/23 au 31/03/23	14247
Écart 2023 - 2022 en nombre	-1239
Écart 2023 - 2022 en %	-8%

Sorties cumulées depuis le début de l'année

Sorties élevage	Mâles de - 1 an	Mâles de 1 à 2 ans	Mâles de + 2 ans	Total mâles	Femelles de - 1 an	Femelles de 1 à 2 ans	Femelles de 2 à 3 ans	Femelles de + 3 ans	Total femelles	Total sorties élevage
Période 01/01/22 au 31/03/22	10840	7346	521	18707	4474	4686	1254	5095	15509	34216
Période 01/01/23 au 31/03/23	10373	6770	435	17578	4052	4393	1353	5252	15050	32628
Écart 2023 - 2022 en nombre	-467	-576	-86	-1129	-422	-293	99	157	-459	-1588
Écart 2023 - 2022 en %	-4%	-8%	-17%	-6%	-9%	-6%	8%	3%	-3%	-5%

Sorties boucherie	Mâles de - 1 an	Mâles de 1 à 2 ans	Mâles de 2 à 3 ans	Mâles de + 3 ans	Total mâles	Femelles de - 2 ans	Femelles de 2 à 3 ans	Femelles de + 3 ans	Total femelles	Total sorties élevage
Période 01/01/22 au 31/03/22	225	737	85	164	1211	255	452	3992	4699	5910
Période 01/01/23 au 31/03/23	236	778	90	164	1268	176	589	4676	5441	6709
Écart 2023 - 2022 en nombre	11	41	5	0	57	-79	137	684	742	799
Écart 2023 - 2022 en %	5%	6%	6%	0%	5%	-31%	30%	17%	16%	14%

Total des sorties boucherie + élevage	
Période 01/01/22 au 31/03/22	40126
Période 01/01/23 au 31/03/23	39337
Écart 2023 - 2022 en nombre	-789
Écart 2023 - 2022 en %	-2%