

## 350 253 bovins au 1er avril 2024 dans la Nièvre

D'après les données du fichier de l'identification des animaux de l'EdE de la Nièvre, le nombre de bovins (toutes races) présent au 1er avril 2024 s'élève à 350 253 bovins. Comparé à l'effectif présent au 1er avril 2023 (351 324 bovins), il est en baisse de 1 071 animaux (-0,3 %).

### Inventaires bovins au 1er avril 2024 :

#### Bovins de race à viande (y compris croisés)

Mâles	01/04/2023	01/04/2024	Différence 2024 - 2023	
< 7 mois	46 891	48 062	1 171	2%
7 à < 9 mois	1 069	1 308	239	22%
9 à < 12 mois	7 039	7 070	31	0%
12 à < 14 mois	7 332	6 568	-764	-10%
14 à < 16 mois	3 931	3 888	-43	-1%
16 à < 20 mois	965	1 066	101	10%
20 à < 25 mois	942	1 137	195	21%
25 mois et +	7 469	7 647	178	2%
<b>TOTAL</b>	<b>75 638</b>	<b>76 746</b>	<b>1 108</b>	<b>1%</b>

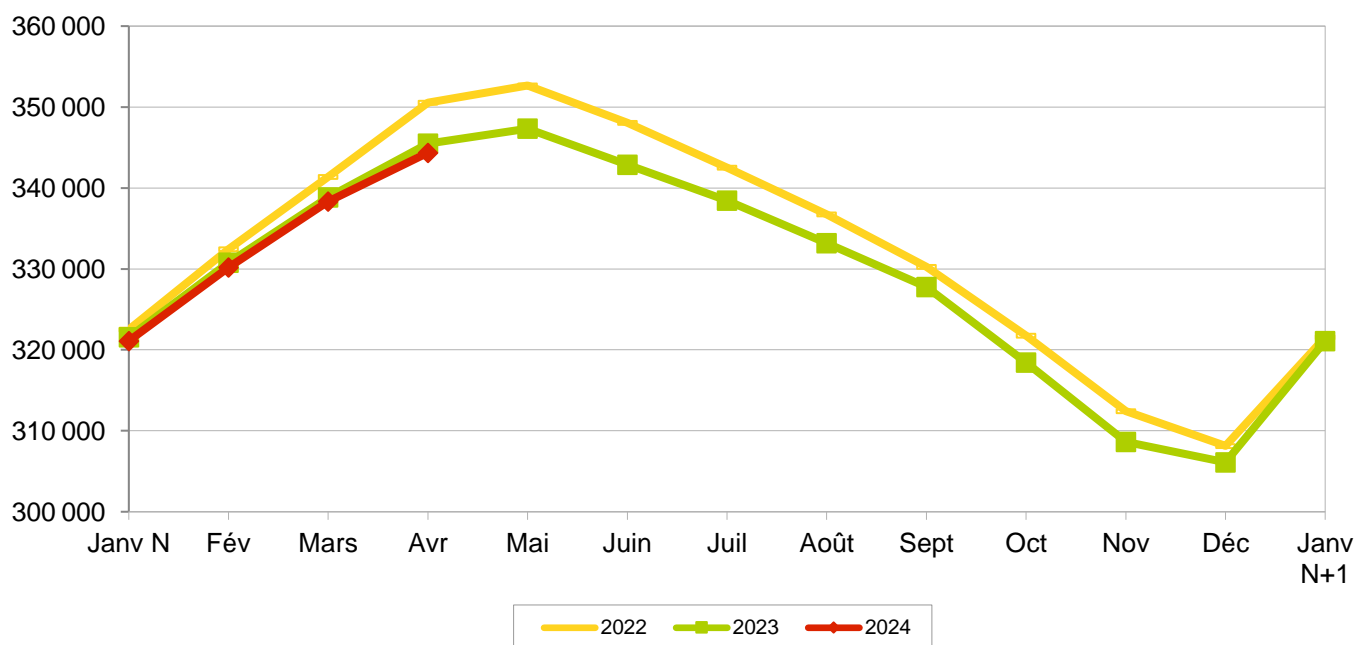
Femelles	01/04/2023	01/04/2024	Différence 2024 - 2023	
< 7 mois	46 361	47 642	1 281	3%
7 à < 9 mois	1 103	1 415	312	28%
9 à < 12 mois	9 527	9 404	-123	-1%
12 à < 14 mois	16 442	14 705	-1 737	-11%
14 à < 20 mois	21 684	21 772	88	0%
20 à < 25 mois	10 573	10 959	386	4%
25 à < 36 mois	29 552	28 232	-1 320	-4%
36 mois et +	134 601	133 479	-1 122	-1%
<b>TOTAL</b>	<b>269 843</b>	<b>267 608</b>	<b>-2 235</b>	<b>-1%</b>

#### Bovins de race laitière

Mâles	01/04/2023	01/04/2024	Différence 2024 - 2023	
< 7 mois	335	549	214	64%
7 à < 25 mois	112	112	0	0%
25 mois et +	58	64	6	10%
<b>TOTAL</b>	<b>505</b>	<b>725</b>	<b>220</b>	<b>44%</b>

Femelles	01/04/2023	01/04/2024	Différence 2024 - 2023	
< 7 mois	503	550	47	9%
7 à < 25 mois	1 165	1 119	-46	-4%
25 mois et +	3 670	3 505	-165	-4%
<b>TOTAL</b>	<b>5 338</b>	<b>5 174</b>	<b>-164</b>	<b>-3%</b>

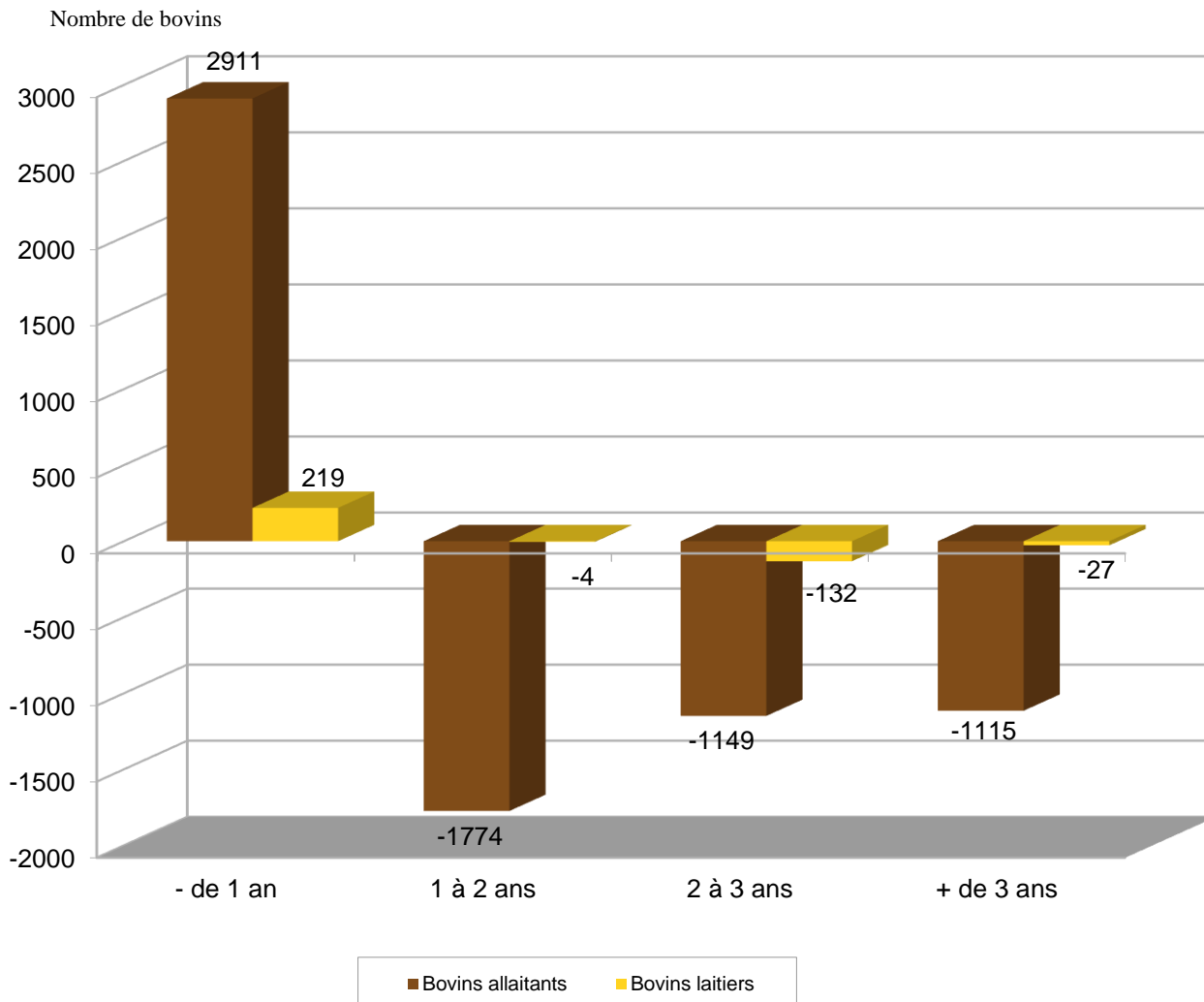
### Bovins allaitants : inventaires au 1er du mois



Au 1er avril 2024 on dénombre :

- 5 899 bovins de race laitière (56 animaux de plus qu'en 2023, soit 1,0 %).
- 344 354 bovins allaitants (1 127 animaux de moins qu'en 2023, soit -0,3 %).

### comparaison du nombre de bovins au 1er avril 2024 par rapport au 1er avril 2023



Au 1er avril 2024, par rapport à 2023, pour les bovins allaitants :

- Pour les animaux de plus de 3 ans, l'effectif des animaux présents baisse de 1 115 bovins. Cette baisse vient uniquement des femelles avec 1 122 animaux en moins alors que le nombre de mâles a très légèrement augmenté de 7 animaux.

- Pour les bovins de 2 à 3 ans, on a une diminution de 1 149 bovins. Cette baisse vient uniquement des femelles avec 1 320 animaux en moins alors que les mâles augmentent de 171 animaux.

- Pour les animaux de 1 à 2 ans, on a une importante baisse de 1 774 animaux. Cette diminution se retrouve chez les deux sexes mais elle est plus importante chez les femelles avec 1 263 animaux en moins alors que les mâles baissent de 511 animaux.

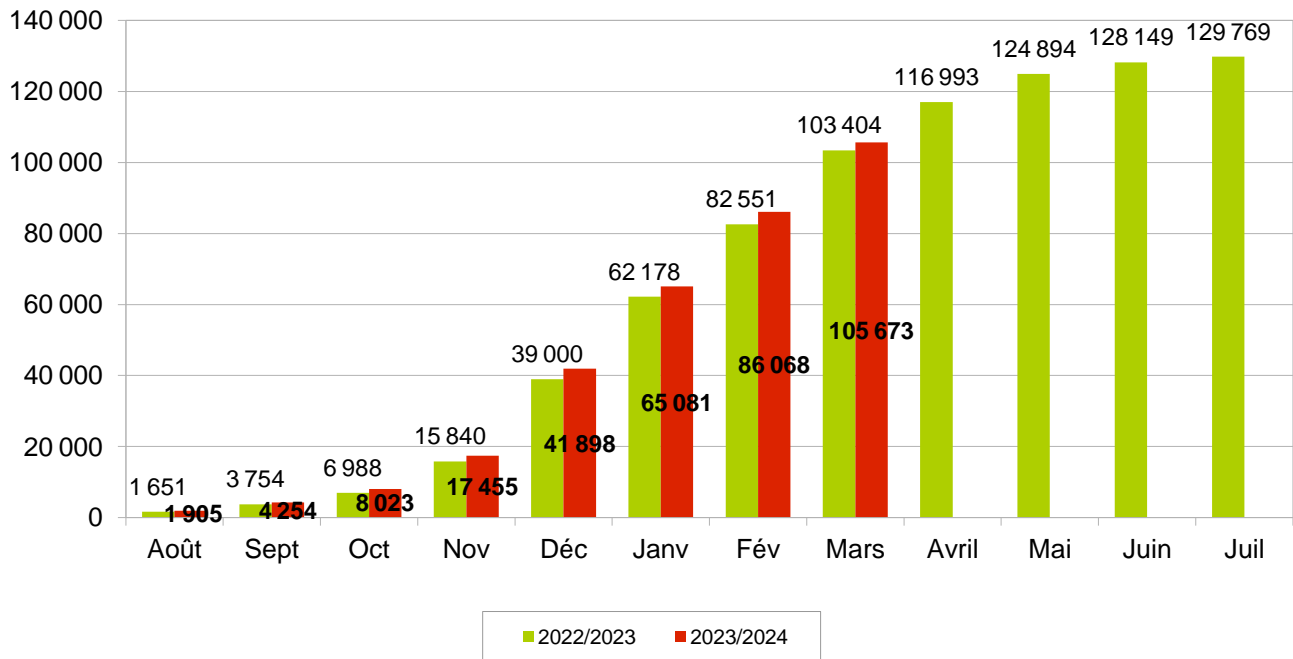
- Pour les bovins de - 1 an, le graphique montre une nette hausse du nombre de bovins (2 911). Cette hausse se retrouve chez les deux sexes, elle est très légèrement plus importante chez les femelles avec 1 470 animaux en plus et 1 441 animaux en plus chez les mâles.

## Au 1er avril 2024, 2 269 naissances en plus dans la Nièvre.

Au 1er avril 2024, toutes races confondues, on dénombre 105 673 naissances soit 2 269 de plus qu'au 1er avril 2023 (103 404 naissances).

### Cumul des naissances, toutes races, du 01/08 au 31/07

Nombre de naissances

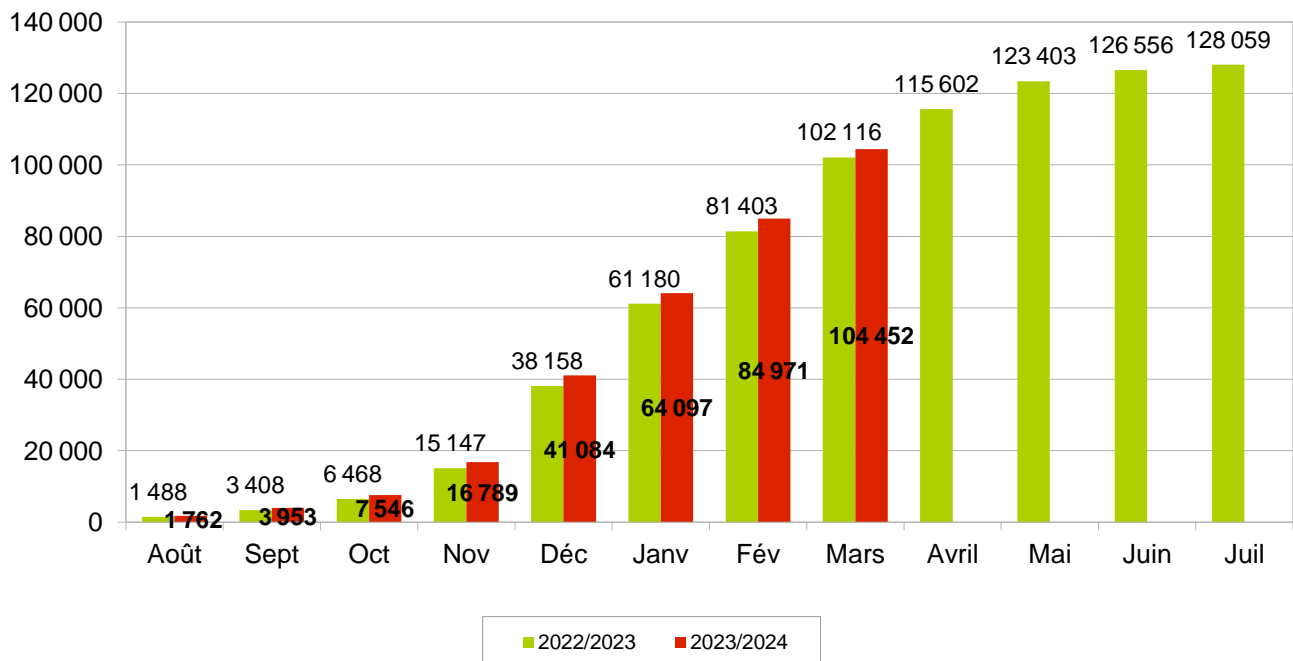


Parmi ces naissances, on note :

- Une hausse des naissances de bovins de type viande : 2 336 veaux.
- Une légère baisse des naissances de bovins de type laitier : -67 veaux.

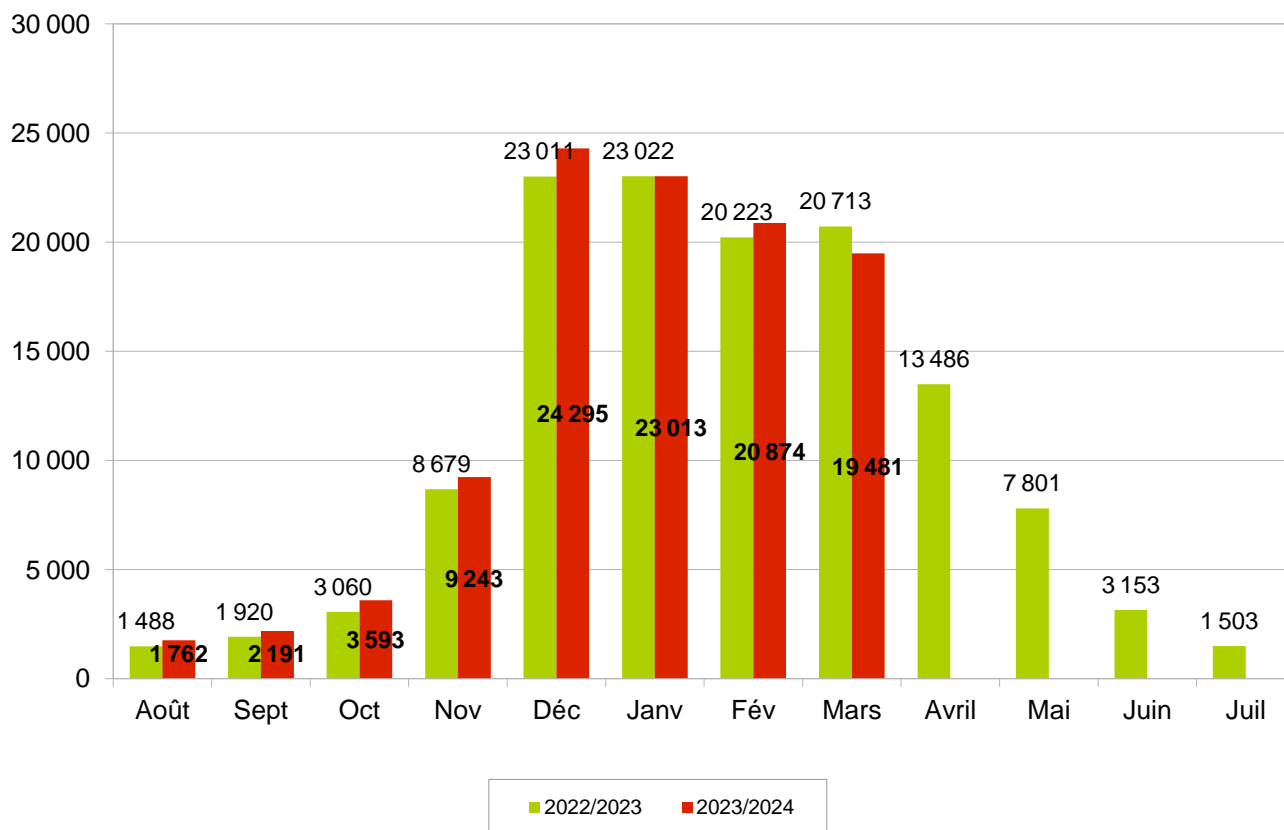
### Cumul des naissances, veaux allaitants (y compris croisés), du 01/08 au 31/07

Nombre de naissances



## Naissances mensuelles, veaux allaitants (y compris croisés), du 01/08 au 31/07

### Nombre de naissances



Pour le troupeau allaitant : cette nouvelle campagne 2023/2024 débute avec une augmentation pour le mois d'août de 274 veaux nés en plus par rapport à l'année dernière. Cette augmentation était équivalente lors de la campagne précédente.

En septembre, le nombre de naissances est toujours à la hausse avec 271 veaux nés en plus par rapport à l'année dernière.

En octobre, le nombre de naissances poursuit sa hausse avec 533 veaux nés en plus par rapport à l'année dernière.

En novembre, le nombre de naissances est toujours en hausse avec 564 veaux nés en plus par rapport à l'année dernière.

En décembre, le nombre de naissances continue sa progression avec 1284 veaux nés en plus par rapport à l'année dernière.

En janvier, la tendance s'inverse, le nombre de naissances baisse très légèrement avec 9 veaux nés en moins par rapport à l'année dernière.

En février, le nombre de naissances revient à la hausse avec 651 veaux nés en plus par rapport à l'année dernière.

En mars, le nombre de naissances est en nette baisse avec 1232 veaux nés en moins par rapport à l'année dernière.

## Évolution des mouvements des bovins allaitants (y compris croisés).

Sur l'année 2023, nous avons enregistré une diminution de 2,4 % (-2 801 animaux) sur l'ensemble des sorties d'animaux maigres en comparaison à 2022. Cette diminution se retrouve chez les deux sexes mais elle est plus importante chez les femelles avec une baisse de 3,1 % (-1 739 animaux). Pour les mâles, nous avons une diminution de 1,8 % (-1 062 animaux).

En janvier 2024, les mouvements sont à la hausse avec 6,8 % de plus sur l'ensemble des sorties d'animaux maigres en comparaison à janvier 2023.

Cette augmentation de début d'année 2024 se retrouve chez les deux sexes, mais elle est plus importante chez les femelles avec 9,1 % en plus alors que les mâles augmentent de 4,9 %.

En février 2024, les mouvements sont toujours à la hausse avec 3,8 % de plus sur l'ensemble des sorties d'animaux maigres en comparaison à février 2023.

Cette augmentation vient principalement des femelles avec 7,6 % en plus alors que les mâles augmentent très légèrement de 0,5 %.

En mars 2024, les mouvements sont à la baisse avec 4,6 % de moins sur l'ensemble des sorties d'animaux maigres en comparaison à mars 2023.

Cette diminution vient uniquement des mâles avec 13,5 % en moins alors que les femelles augmentent de 5,3 %.

Sorties Élevage	Mâles de - 1 an	Mâles de 1 à 2 ans	Femelles de - 1 an	Femelles de 1 à 2 ans	Femelles de 2 à 3 ans	Femelles de + 3 ans
Période 01/01/23 au 31/03/23	10 423	6 798	4 071	4 435	1 368	5 291
Période 01/01/24 au 31/03/24	9 877	6 792	4 317	4 590	1 588	5 759
Écart 2024 - 2023 en nombre	-546	-6	246	155	220	468
Écart 2024 - 2023 en %	<b>-5,24%</b>	<b>-0,09%</b>	<b>6,04%</b>	<b>3,49%</b>	<b>16,08%</b>	<b>8,85%</b>

En 2023, pour les ventes en gras, nous avons noté une hausse des sorties de 1,4 % (364 animaux) par rapport à l'année 2022. Cette augmentation se retrouve chez les deux sexes mais elle est plus importante chez les mâles avec 3,0 % de plus (194 animaux). Pour les femelles, nous avons une hausse de 0,8 % (170 animaux).

En janvier 2024, les ventes en gras sont à la baisse (-5,1 %) comparé à janvier 2023.

Cette baisse de début d'année 2024 se retrouve chez les deux sexes mais elle est plus importante chez les mâles avec 6,9 % en moins alors que les femelles diminuent de 4,7 %.

En février 2024, les ventes en gras sont en légère hausse (1,0 %) comparé à février 2023.

Cette hausse vient uniquement des femelles avec 3,7 % en plus alors que les mâles diminuent de 11,2 %.

En mars 2024, les ventes en gras reviennent à la baisse (-1,4 %) comparé à mars 2023.

Cette baisse vient uniquement des femelles avec 4,8 % en moins alors que les mâles augmentent de 12,4 %.

Sorties Boucherie	Mâles de 1 à 2 ans	Mâles de + 2 ans	Femelles de 2 à 3 ans	Femelles de + 3 ans
Période 01/01/23 au 31/03/23	785	262	596	4 690
Période 01/01/24 au 31/03/24	888	237	581	4 532
Écart 2024 - 2023 en nombre	103	-25	-15	-158
Écart 2024 - 2023 en %	<b>13,12%</b>	<b>-9,54%</b>	<b>-2,52%</b>	<b>-3,37%</b>

Du 1er janvier au 31 mars 2024, avec 39 975 sorties, le département enregistre un écart de 405 ventes (547 sorties élevage et -142 sorties boucherie) soit 1,0 % de plus par rapport à 2023.

## Bulletin d'information sur les effectifs bovins dans la Nièvre - 1er avril 2024

### Évolution des mouvements des bovins allaitants (y compris bovins croisés)

#### Sorties mensuelles

Sorties élevage	Mâles de - 1 an	Mâles de 1 à 2 ans	Mâles de + 2 ans	Total mâles	Femelles de - 1 an	Femelles de 1 à 2 ans	Femelles de 2 à 3 ans	Femelles de + 3 ans	Total femelles	Total sorties élevage
Période 01/03/23 au 31/03/23	2957	3209	200	<b>6366</b>	1414	2015	691	1644	<b>5764</b>	12130
Période 01/03/24 au 31/03/24	2447	2914	144	<b>5505</b>	1521	1953	632	1964	<b>6070</b>	11575
Écart 2024 - 2023 en nombre	-510	-295	-56	<b>-861</b>	107	-62	-59	320	<b>306</b>	-555
Écart 2024 - 2023 en %	-17%	-9%	-28%	<b>-14%</b>	8%	-3%	-9%	19%	<b>5%</b>	-5%

Sorties boucherie	Mâles de - 1 an	Mâles de 1 à 2 ans	Mâles de 2 à 3 ans	Mâles de + 3 ans	Total mâles	Femelles de 2 ans	Femelles de 2 à 3 ans	Femelles de + 3 ans	Total femelles	Total sorties élevage
Période 01/03/23 au 31/03/23	52	286	38	68	<b>444</b>	55	184	1574	<b>1813</b>	2257
Période 01/03/24 au 31/03/24	63	353	22	61	<b>499</b>	62	162	1502	<b>1726</b>	2225
Écart 2024 - 2023 en nombre	11	67	-16	-7	<b>55</b>	7	-22	-72	<b>-87</b>	-32
Écart 2024 - 2023 en %	21%	23%	-42%	-10%	<b>12%</b>	13%	-12%	-5%	<b>-5%</b>	-1%

Total des sorties boucherie + élevage	
Période 01/03/23 au 31/03/23	14387
Période 01/03/24 au 31/03/24	13800
Écart 2024 - 2023 en nombre	-587
Écart 2024 - 2023 en %	-4%

#### Sorties cumulées depuis le début de l'année

Sorties élevage	Mâles de - 1 an	Mâles de 1 à 2 ans	Mâles de + 2 ans	Total mâles	Femelles de - 1 an	Femelles de 1 à 2 ans	Femelles de 2 à 3 ans	Femelles de + 3 ans	Total femelles	Total sorties élevage
Période 01/01/23 au 31/03/23	10423	6798	438	<b>17659</b>	4071	4435	1368	5291	<b>15165</b>	32824
Période 01/01/24 au 31/03/24	9877	6792	448	<b>17117</b>	4317	4590	1588	5759	<b>16254</b>	33371
Écart 2024 - 2023 en nombre	-546	-6	10	<b>-542</b>	246	155	220	468	<b>1089</b>	547
Écart 2024 - 2023 en %	-5%	0%	2%	<b>-3%</b>	6%	3%	16%	9%	<b>7%</b>	2%

Sorties boucherie	Mâles de - 1 an	Mâles de 1 à 2 ans	Mâles de 2 à 3 ans	Mâles de + 3 ans	Total mâles	Femelles de 2 ans	Femelles de 2 à 3 ans	Femelles de + 3 ans	Total femelles	Total sorties élevage
Période 01/01/23 au 31/03/23	236	785	93	169	<b>1283</b>	177	596	4690	<b>5463</b>	6746
Période 01/01/24 au 31/03/24	140	888	65	172	<b>1265</b>	226	581	4532	<b>5339</b>	6604
Écart 2024 - 2023 en nombre	-96	103	-28	3	<b>-18</b>	49	-15	-158	<b>-124</b>	-142
Écart 2024 - 2023 en %	-41%	13%	-30%	2%	<b>-1%</b>	28%	-3%	-3%	<b>-2%</b>	-2%

Total des sorties boucherie + élevage	
Période 01/01/23 au 31/03/23	39570
Période 01/01/24 au 31/03/24	39975
Écart 2024 - 2023 en nombre	405
Écart 2024 - 2023 en %	1%