

343 894 bovins au 1er juin 2024 dans la Nièvre

D'après les données du fichier de l'identification des animaux de l'EdE de la Nièvre, le nombre de bovins (toutes races) présent au 1er juin 2024 s'élève à 343 894 bovins. Comparé à l'effectif présent au 1er juin 2023 (348 922 bovins), il est en baisse de 5 028 animaux (-1,4 %).

Inventaires bovins au 1er juin 2024 :

Bovins de race à viande (y compris croisés)

Mâles	01/06/2023	01/06/2024	Différence 2024 - 2023	
< 7 mois	53 620	52 555	-1 065	-2%
7 à < 9 mois	2 169	2 445	276	13%
9 à < 12 mois	1 410	1 685	275	20%
12 à < 14 mois	3 217	3 031	-186	-6%
14 à < 16 mois	4 130	3 448	-682	-17%
16 à < 20 mois	3 218	3 303	85	3%
20 à < 25 mois	401	478	77	19%
25 mois et +	7 560	7 777	217	3%
TOTAL	75 725	74 722	-1 003	-1%

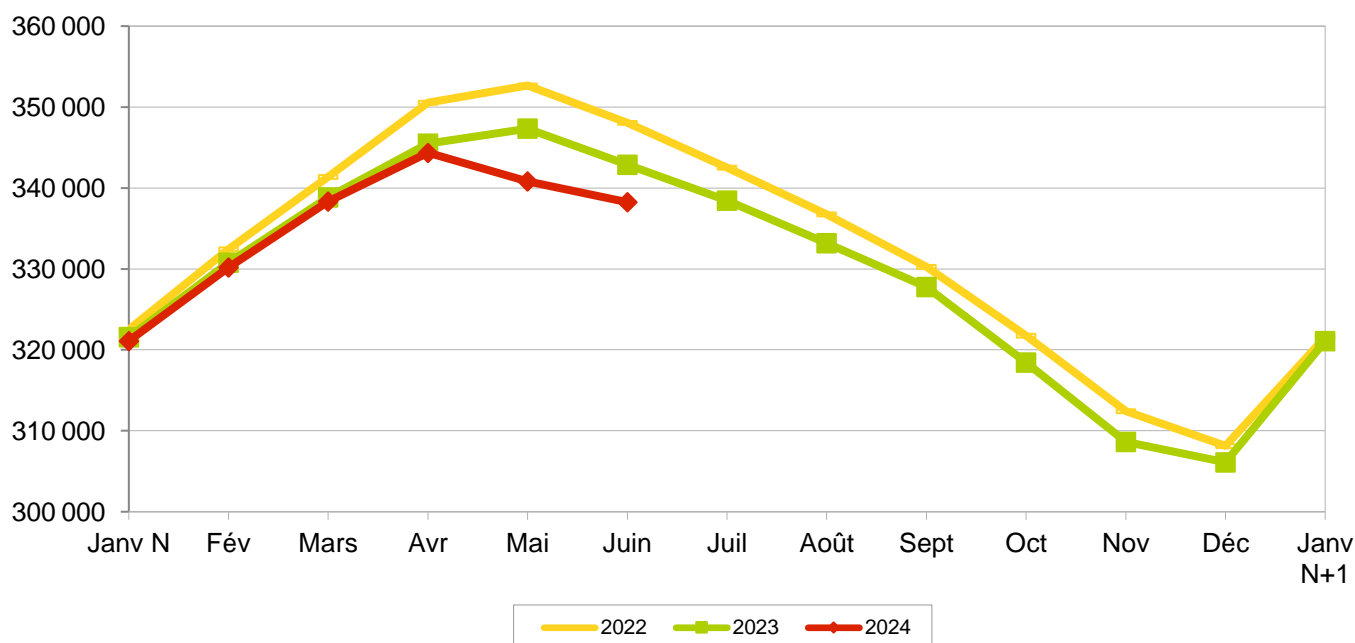
Femelles	01/06/2023	01/06/2024	Différence 2024 - 2023	
< 7 mois	53 291	52 346	-945	-2%
7 à < 9 mois	2 265	2 571	306	14%
9 à < 12 mois	1 886	2 375	489	26%
12 à < 14 mois	6 691	6 626	-65	-1%
14 à < 20 mois	34 105	32 965	-1 140	-3%
20 à < 25 mois	2 486	3 000	514	21%
25 à < 36 mois	33 837	32 838	-999	-3%
36 mois et +	132 581	130 791	-1 790	-1%
TOTAL	267 142	263 512	-3 630	-1%

Bovins de race laitière

Mâles	01/06/2023	01/06/2024	Différence 2024 - 2023	
< 7 mois	543	293	-250	-46%
7 à < 25 mois	126	122	-4	-3%
25 mois et +	62	68	6	10%
TOTAL	731	483	-248	-34%

Femelles	01/06/2023	01/06/2024	Différence 2024 - 2023	
< 7 mois	439	463	24	5%
7 à < 25 mois	1 199	1 172	-27	-2%
25 mois et +	3 686	3 542	-144	-4%
TOTAL	5 324	5 177	-147	-3%

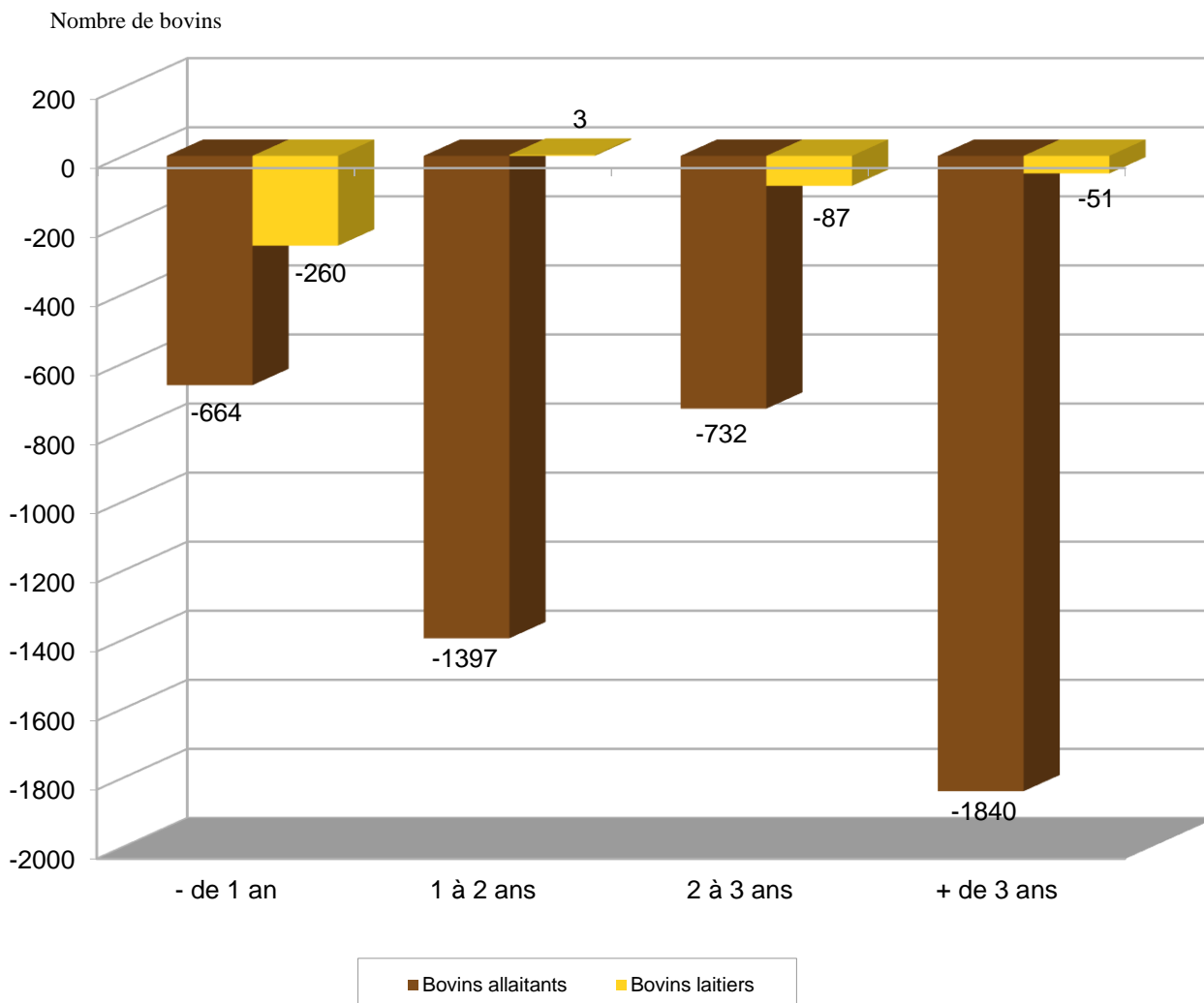
Bovins allaitants : inventaires au 1er du mois



Au 1er juin 2024 on dénombre :

- 5 660 bovins de race laitière (395 animaux de moins qu'en 2023, soit -6,5 %).
- 338 234 bovins allaitants (4 633 animaux de moins qu'en 2023, soit -1,4 %).

comparaison du nombre de bovins au 1er juin 2024 par rapport au 1er juin 2023



Au 1er juin 2024, par rapport à 2023, pour les bovins allaitants :

- Pour les animaux de plus de 3 ans, l'effectif des animaux présents baisse de 1 840 bovins. Cette baisse vient principalement des femelles avec 1 790 animaux en moins alors que le nombre de mâles diminuent de seulement 50 animaux.

- Pour les bovins de 2 à 3 ans, on a une diminution de 732 bovins. Cette baisse vient uniquement des femelles avec 999 animaux en moins alors que les mâles augmentent de 267 animaux.

- Pour les animaux de 1 à 2 ans, on a une importante baisse de 1 397 animaux. Cette diminution est équivalente chez les deux sexes, elle est très légèrement plus importante chez les mâles avec 706 animaux en moins alors que les femelles baissent de 691 animaux.

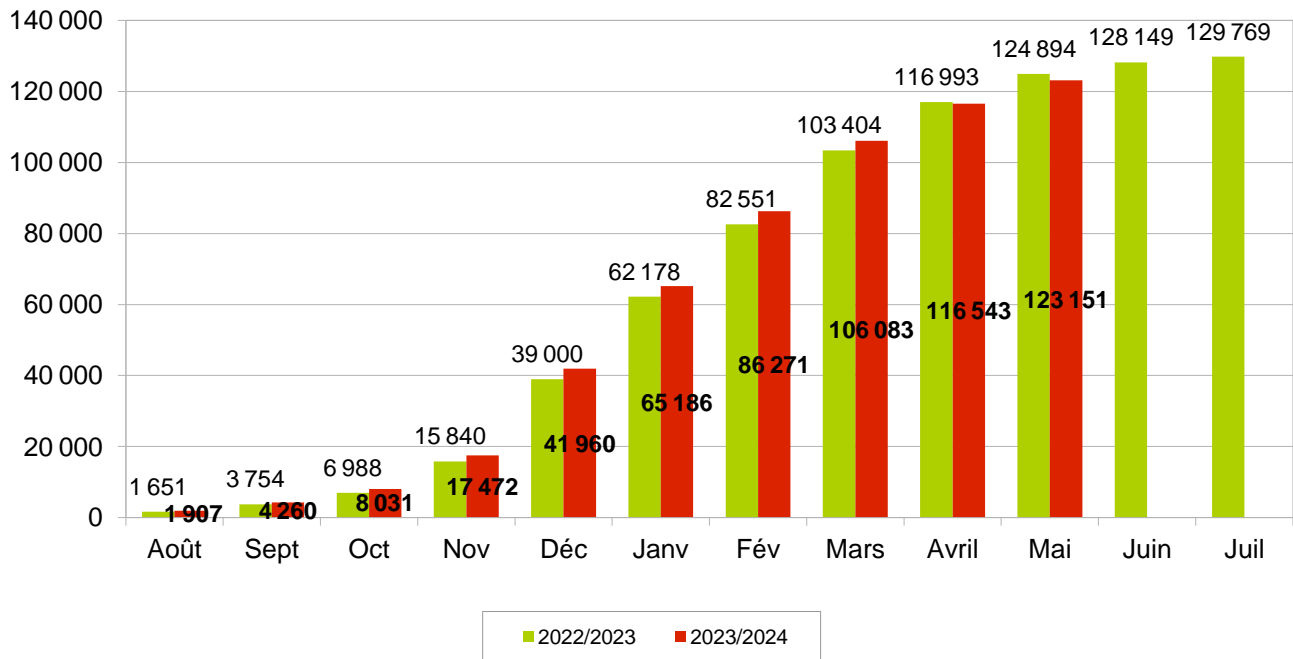
- Pour les bovins de - 1 an, le graphique montre une baisse du nombre de bovins (-664). Cette baisse vient principalement des mâles avec 514 animaux en moins alors que les femelles diminuent de 150 animaux.

Au 1er juin 2024, 1 743 naissances en moins dans la Nièvre.

Au 1er juin 2024, toutes races confondues, on dénombre 123 151 naissances soit 1 743 de moins qu'au 1er juin 2023 (124 894 naissances).

Cumul des naissances, toutes races, du 01/08 au 31/07

Nombre de naissances

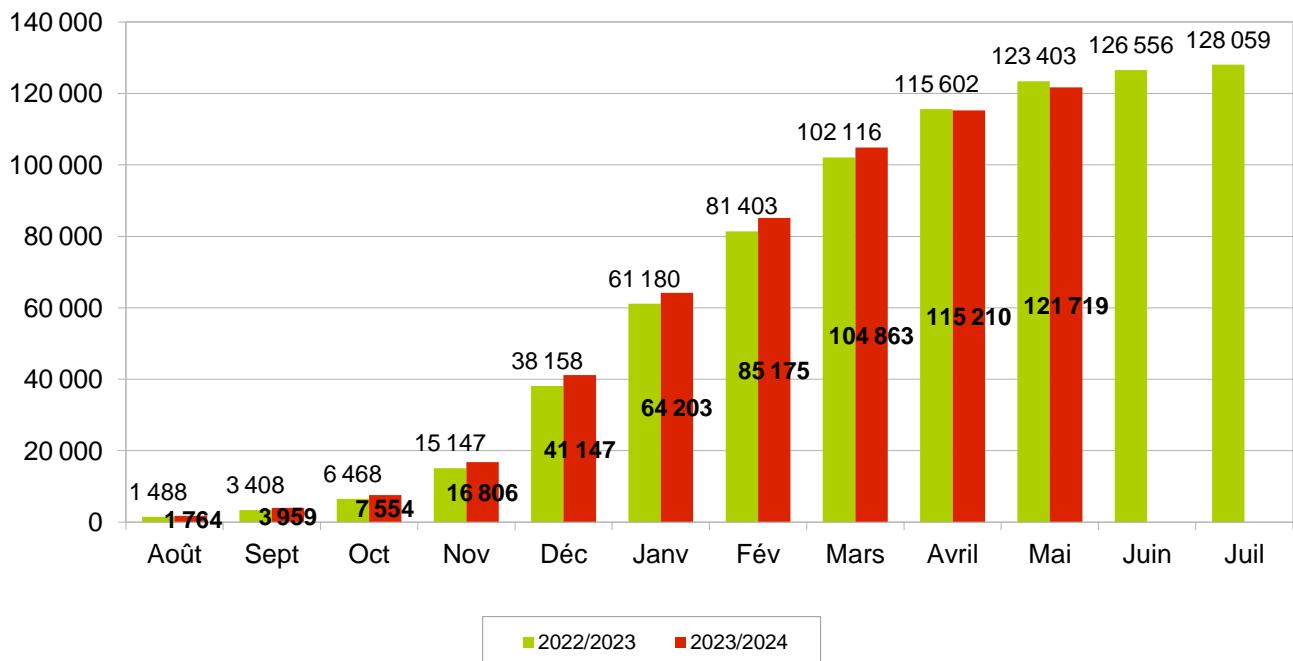


Parmi ces naissances, on note :

- Une baisse des naissances de bovins de type viande : -1 684 veaux.
- Une baisse des naissances de bovins de type laitier : -59 veaux.

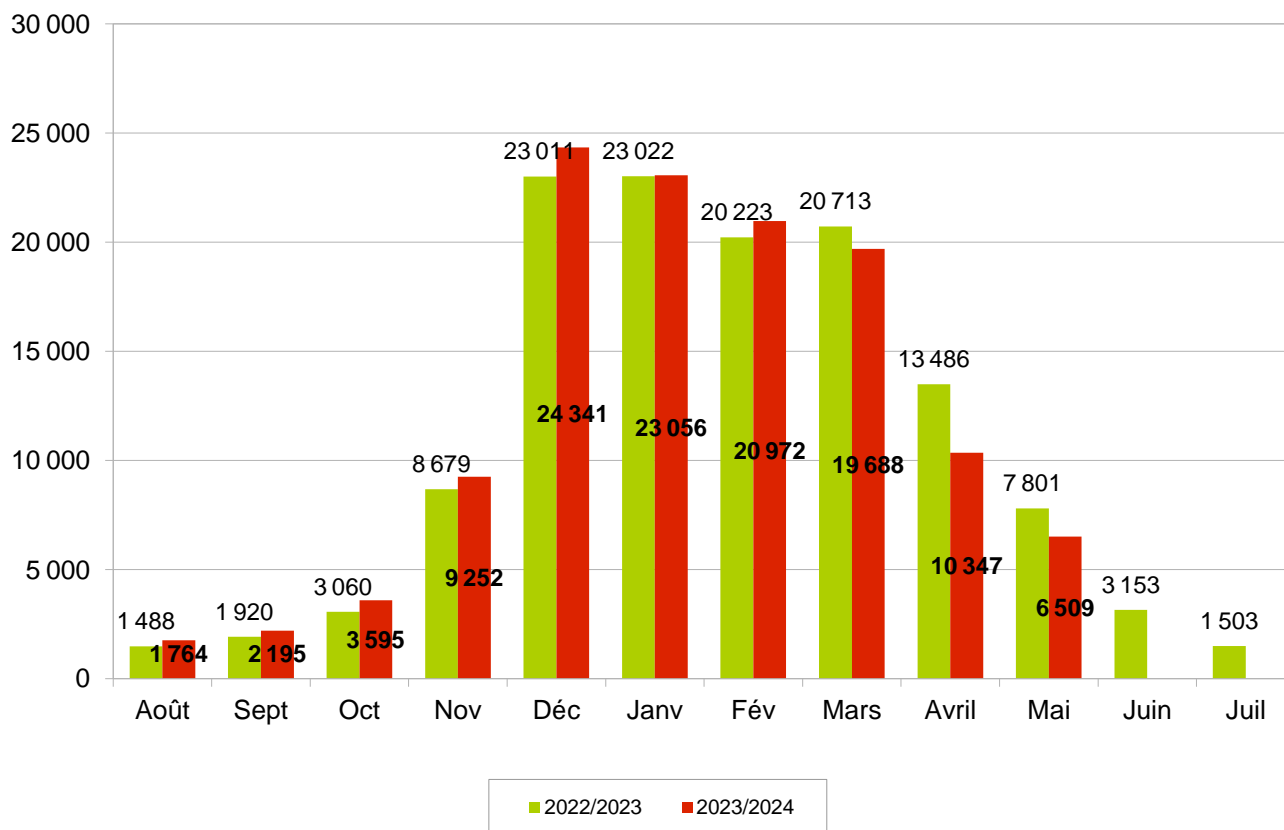
Cumul des naissances, veaux allaitants (y compris croisés), du 01/08 au 31/07

Nombre de naissances



Naissances mensuelles, veaux allaitants (y compris croisés), du 01/08 au 31/07

Nombre de naissances



Pour le troupeau allaitant : cette nouvelle campagne 2023/2024 débute avec une augmentation pour le mois d'août de 276 veaux nés en plus par rapport à l'année dernière. Cette augmentation était équivalente lors de la campagne précédente.

En septembre, le nombre de naissances est toujours à la hausse avec 275 veaux nés en plus par rapport à l'année dernière.

En octobre, le nombre de naissances poursuit sa hausse avec 535 veaux nés en plus par rapport à l'année dernière.

En novembre, le nombre de naissances est toujours en hausse avec 573 veaux nés en plus par rapport à l'année dernière.

En décembre, le nombre de naissances continue sa progression avec 1330 veaux nés en plus par rapport à l'année dernière.

En janvier, le nombre de naissances est en très légère hausse avec 34 veaux nés en plus par rapport à l'année dernière.

En février, le nombre de naissances revient à la hausse avec 749 veaux nés en plus par rapport à l'année dernière.

En mars, le nombre de naissances est à la baisse avec 1025 veaux nés en moins par rapport à l'année dernière.

En avril, le nombre de naissances poursuit sa forte baisse avec 3139 veaux nés en moins par rapport à l'année dernière.

En mai, le nombre de naissances est toujours à la baisse avec 1292 veaux nés en moins par rapport à l'année dernière.

Évolution des mouvements des bovins allaitants (y compris croisés).

En janvier 2024, les mouvements sont à la hausse avec 6,8 % de plus sur l'ensemble des sorties d'animaux maigres en comparaison à janvier 2023.

Cette augmentation de début d'année 2024 se retrouve chez les deux sexes, mais elle est plus importante chez les femelles avec 9,1 % en plus alors que les mâles augmentent de 4,9 %.

En février 2024, les mouvements sont toujours à la hausse avec 3,9 % de plus sur l'ensemble des sorties d'animaux maigres en comparaison à février 2023.

Cette augmentation vient principalement des femelles avec 7,7 % en plus alors que les mâles augmentent très légèrement de 0,7 %.

En mars 2024, les mouvements sont à la baisse avec 4,0 % de moins sur l'ensemble des sorties d'animaux maigres en comparaison à mars 2023.

Cette diminution vient uniquement des mâles avec 12,9 % en moins alors que les femelles augmentent de 5,7 %.

En avril 2024, les mouvements reviennent à la hausse avec 10,1 % de plus sur l'ensemble des sorties d'animaux maigres en comparaison à avril 2023.

Cette augmentation se retrouve chez les deux sexes mais elle est plus importante chez les mâles avec 14,4 % en plus alors que les femelles augmentent de 6,7 %.

En mai 2024, les mouvements sont en forte baisse avec 29,3 % de moins sur l'ensemble des sorties d'animaux maigres en comparaison à mai 2023.

Cette diminution se retrouve chez les deux sexes mais elle est plus importante chez les femelles avec 34,9 % en moins alors que les mâles baissent de 21,0 %.

Sorties Élevage	Mâles de - 1 an	Mâles de 1 à 2 ans	Femelles de - 1 an	Femelles de 1 à 2 ans	Femelles de 2 à 3 ans	Femelles de + 3 ans
Période 01/01/23 au 31/05/23	13 592	12 626	6 380	9 448	2 358	9 537
Période 01/01/24 au 31/05/24	12 905	12 570	6 402	8 502	2 451	9 723
Écart 2024 - 2023 en nombre	-687	-56	22	-946	93	186
Écart 2024 - 2023 en %	-5,05%	-0,44%	0,34%	-10,01%	3,94%	1,95%

En janvier 2024, les ventes en gras sont à la baisse (-4,8 %) comparé à janvier 2023.

Cette baisse de début d'année 2024 se retrouve chez les deux sexes mais elle est un peu plus importante chez les mâles avec 6,7 % en moins alors que les femelles diminuent de 4,4 %.

En février 2024, les ventes en gras sont en très légère hausse (1,1 %) comparé à février 2023.

Cette hausse vient uniquement des femelles avec 3,9 % en plus alors que les mâles diminuent de 11,2 %.

En mars 2024, les ventes en gras reviennent à la baisse (-1,3 %) comparé à mars 2023.

Cette baisse vient uniquement des femelles avec 4,8 % en moins alors que les mâles augmentent de 12,8 %.

En avril 2024, les ventes en gras sont en très forte hausse (41,2 %) comparé à avril 2023.

Cette hausse est commune aux deux sexes mais elle est légèrement plus importante chez les femelles avec 42,5 % en plus alors que les mâles augmentent de 37,4 %.

En mai 2024, les ventes en gras sont de nouveau à la baisse (-5,9 %) comparé à mai 2023.

Cette baisse vient principalement des mâles avec 17,9 % en moins alors que les femelles diminuent seulement de 1,6 %.

Sorties Boucherie	Mâles de 1 à 2 ans	Mâles de + 2 ans	Femelles de 2 à 3 ans	Femelles de + 3 ans
Période 01/01/23 au 31/05/23	1 608	511	938	7 471
Période 01/01/24 au 31/05/24	1 664	508	1 009	7 732
Écart 2024 - 2023 en nombre	56	-3	71	261
Écart 2024 - 2023 en %	3,48%	-0,59%	7,57%	3,49%

Du 1er janvier au 31 mai 2024, avec 64 983 sorties, le département enregistre un écart de -851 ventes (-1 317 sorties élevage et 466 sorties boucherie) soit -1,3 % de moins par rapport à 2023.

Bulletin d'information sur les effectifs bovins dans la Nièvre - 1er juin 2024

Évolution des mouvements des bovins allaitants (y compris bovins croisés)

Sorties mensuelles

Sorties élevage	Mâles de - 1 an	Mâles de 1 à 2 ans	Mâles de + 2 ans	Total mâles	Femelles de - 1 an	Femelles de 1 à 2 ans	Femelles de 2 à 3 ans	Femelles de + 3 ans	Total femelles	Total sorties élevage
Période 01/04/23 au 31/05/23	1376	2756	171	4303	1041	2453	526	2245	6265	10568
Période 01/04/24 au 31/05/24	886	2353	159	3398	568	1579	307	1623	4077	7475
Écart 2024 - 2023 en nombre	-490	-403	-12	-905	-473	-874	-219	-622	-2188	-3093
Écart 2024 - 2023 en %	-36%	-15%	-7%	-21%	-45%	-36%	-42%	-28%	-35%	-29%

Sorties boucherie	Mâles de - 1 an	Mâles de 1 à 2 ans	Mâles de 2 à 3 ans	Mâles de + 3 ans	Total mâles	Femelles de 2 ans	Femelles de 2 à 3 ans	Femelles de + 3 ans	Total femelles	Total sorties élevage
Période 01/04/23 au 31/05/23	23	495	31	128	677	66	201	1618	1885	2562
Période 01/04/24 au 31/05/24	44	369	19	124	556	58	210	1586	1854	2410
Écart 2024 - 2023 en nombre	21	-126	-12	-4	-121	-8	9	-32	-31	-152
Écart 2024 - 2023 en %	91%	-25%	-39%	-3%	-18%	-12%	4%	-2%	-2%	-6%

Total des sorties boucherie + élevage	
Période 01/04/23 au 31/05/23	13130
Période 01/04/24 au 31/05/24	9885
Écart 2024 - 2023 en nombre	-3245
Écart 2024 - 2023 en %	-25%

Sorties cumulées depuis le début de l'année

Sorties élevage	Mâles de - 1 an	Mâles de 1 à 2 ans	Mâles de + 2 ans	Total mâles	Femelles de - 1 an	Femelles de 1 à 2 ans	Femelles de 2 à 3 ans	Femelles de + 3 ans	Total femelles	Total sorties élevage
Période 01/01/23 au 31/05/23	13592	12626	769	26987	6380	9448	2358	9537	27723	54710
Période 01/01/24 au 31/05/24	12905	12570	840	26315	6402	8502	2451	9723	27078	53393
Écart 2024 - 2023 en nombre	-687	-56	71	-672	22	-946	93	186	-645	-1317
Écart 2024 - 2023 en %	-5%	0%	9%	-2%	0%	-10%	4%	2%	-2%	-2%

Sorties boucherie	Mâles de - 1 an	Mâles de 1 à 2 ans	Mâles de 2 à 3 ans	Mâles de + 3 ans	Total mâles	Femelles de 2 ans	Femelles de 2 à 3 ans	Femelles de + 3 ans	Total femelles	Total sorties élevage
Période 01/01/23 au 31/05/23	301	1608	140	371	2420	295	938	7471	8704	11124
Période 01/01/24 au 31/05/24	284	1664	118	390	2456	393	1009	7732	9134	11590
Écart 2024 - 2023 en nombre	-17	56	-22	19	36	98	71	261	430	466
Écart 2024 - 2023 en %	-6%	3%	-16%	5%	1%	33%	8%	3%	5%	4%

Total des sorties boucherie + élevage	
Période 01/01/23 au 31/05/23	65834
Période 01/01/24 au 31/05/24	64983
Écart 2024 - 2023 en nombre	-851
Écart 2024 - 2023 en %	-1%