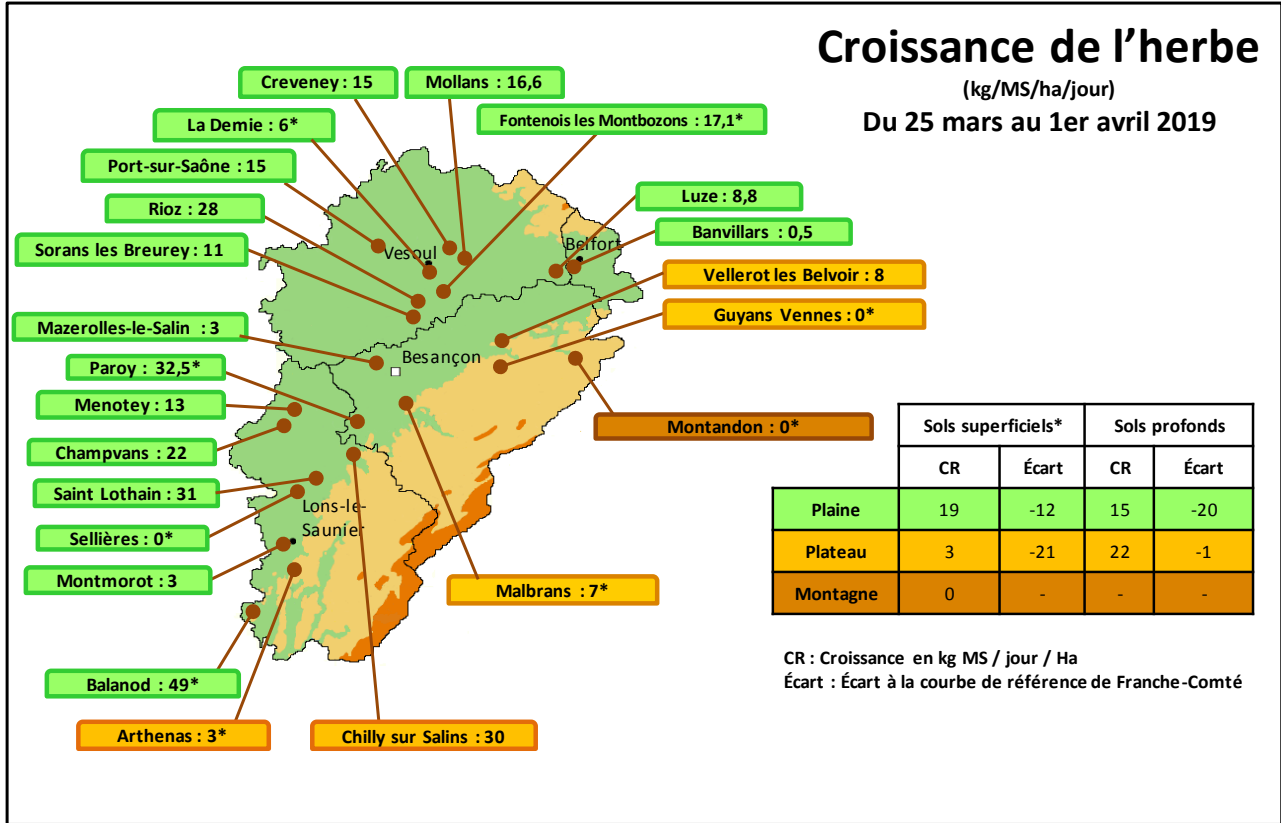


## Météo de l'herbe du 2 avril 2019

Poursuite d'un temps sec avec de la bise qui limite la pousse, plus encore en plateaux-montagne ou les gelées sont encore présentes la nuit. En plaine, le premier passage au pâturage est en cours. Le repère des 300 °C cumulés à partir du 1<sup>er</sup> février correspondant à la mise à l'herbe est atteint sur les plateaux jusqu'à 750m. Maintien d'un temps frais avec quelques précipitations annoncées qui seront bénéfiques en phase de végétation.



### Repères conduite du troupeau : du 25 mars au 2 avril 2019

	39 Foin	39 Ensilage	25-90 Foin	25-90 Ensilage	70 Foin / Enrubannage	70 Ensilage
Lait moyen / vache traite (kg)	21,7	24,7	22,5	26,3	21,0	26,2
TB Moyen (g/kg)	36,9	40,3	37,7	39,8	38,3	40,4
TP Moyen (g/kg)	32,4	33,6	32,3	33,5	32,0	34,2
Valorisation ration de base (kg)	8,2	10,2	9,1	12,5	7,7	10,1
Coût HFPE (€ / 1000 kg lait)	87,5	77,3	87,3	77,1	98,8	85,3
g de concentrés / kg de lait	288	267	279	206	294	249

### Point de vue de l'éleveur : du GAEC CHATRAS à Viéthorey

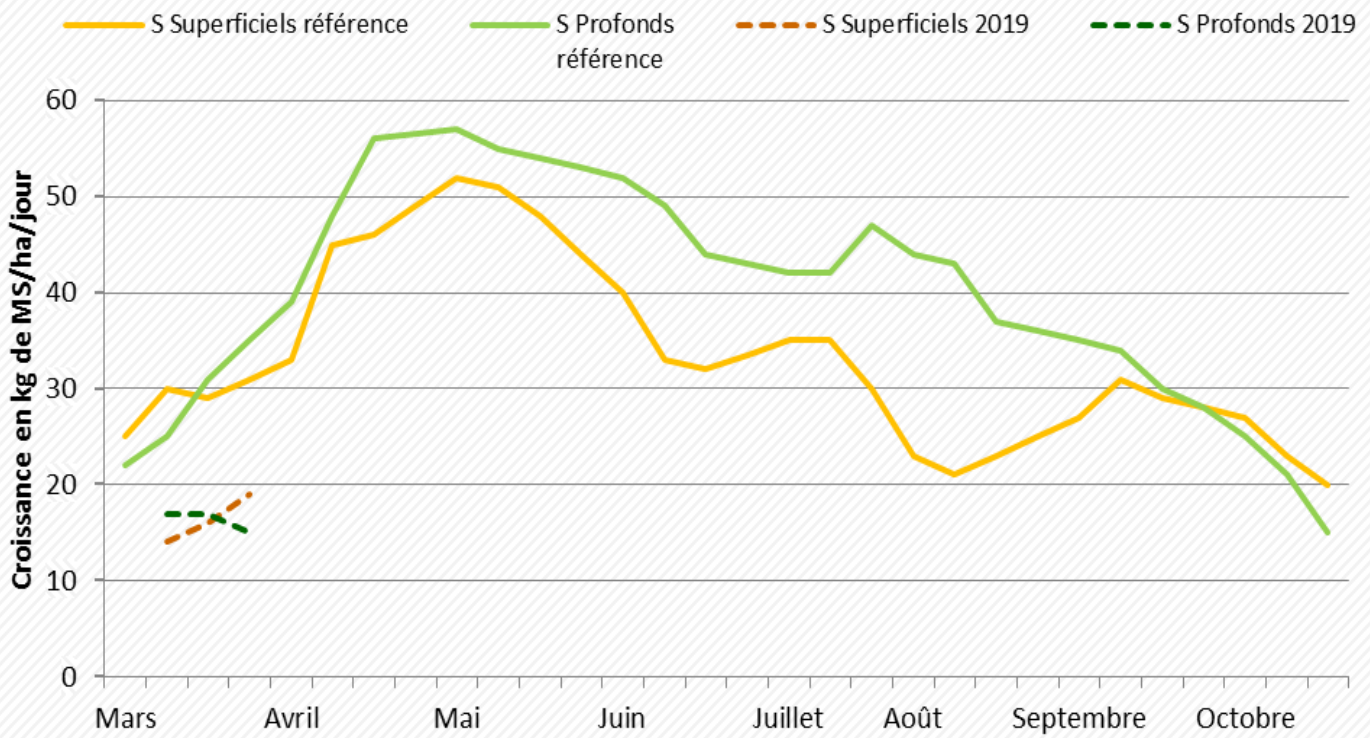
Au GAEC CHATRAS à Viéthorey, Etienne et Christophe conduisent un troupeau de 64 vaches laitières avec un niveau d'étable de 7'003 kg sur un parcellaire de 49 ha accessibles au pâturage. Les vaches ont fait leur première sortie à l'herbe le jeudi 21 mars, dans une parcelle à 5.6 cm de hauteur moyenne. La météo a été plutôt favorable à la pousse jusqu'à présent, avec une période de chaud sur février suivi par de fortes précipitations sur début mars. Si on alterne pluie et soleil on sera bien parti pour la saison de pâturage ! Par contre avec les sols marneux et le vent de Viéthorey la pousse de printemps est plutôt tardive. On l'a constaté l'an passé avec un pic de croissance de l'herbe moins marqué que les autres élevages de plaine (sols profonds). Ce climat est à notre avantage en été car on est moins rapidement touché par la sécheresse (la sécheresse de l'été 2018 s'est ressentie fin juin – début juillet). Pour cette saison de pâturage il est prévu de revoir le parcellaire pour optimiser les surfaces, ceci dit il y a un projet de bâtiment en cours qui va certainement venir empiéter sur ce travail... ! Un nouveau point d'eau de 3000 litres a été aménagé durant l'hiver, sur caillebotis pour limiter le piétinement. Pour cette saison, le suivi de la pousse de l'herbe permettra de suivre s'il est possible d'écarter une parcelle pendant la saison de pâturage afin de la mettre en fauche : ça permettrait de sécuriser le stock pour l'hiver. Pour les coupes, plus de 50 % de la surface est affectée à la 1ère coupe pour les foins, puis les parcelles sont distribuées entre 2ème coupe ou pâturage. Il n'y a pas de troisième coupe. Enfin, une parcelle a été sortie du circuit de pâturage suite à des problèmes de piroplasmose bovine.

### Groupe Herbe Franche-Comté

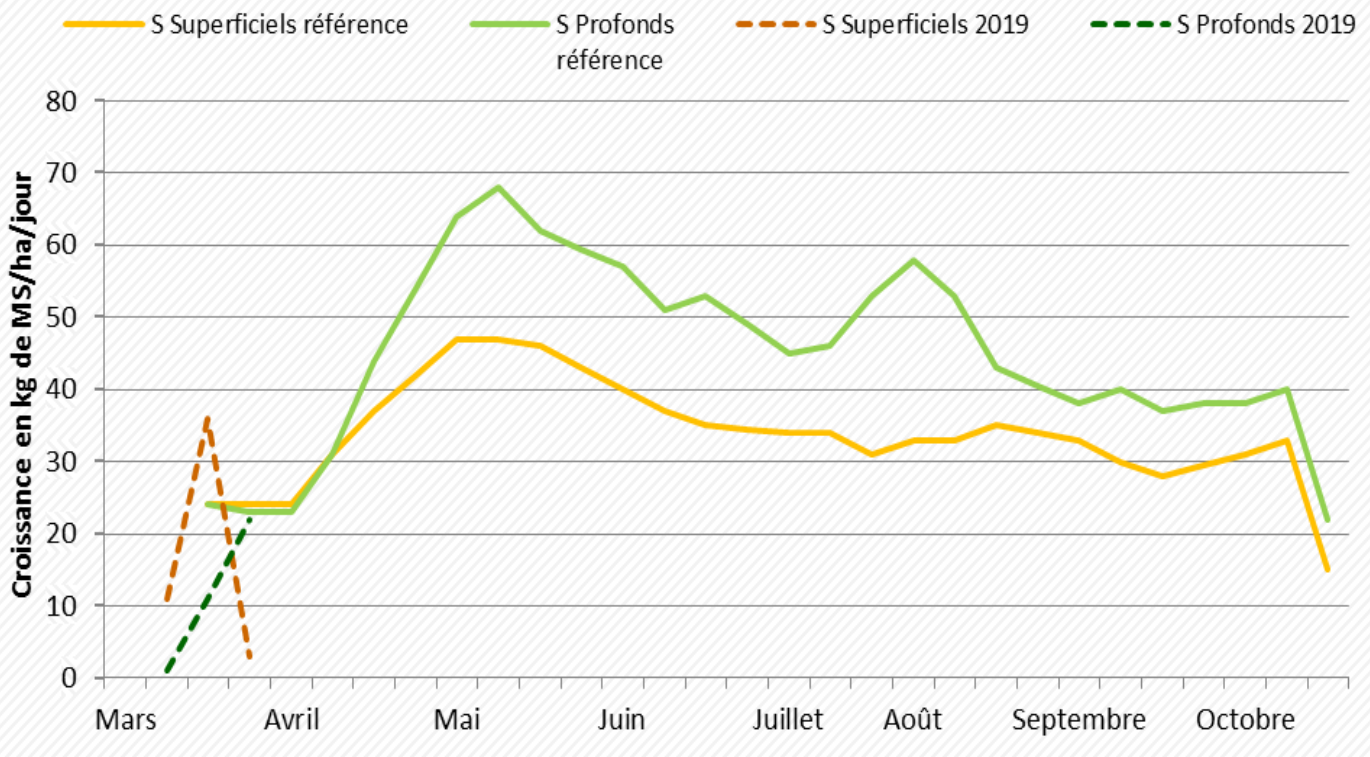
Réalisé avec le soutien financier de :



## Courbe de croissance de l'herbe en plaine



## Courbe de croissance de l'herbe sur les plateaux



Réalisé avec le soutien financier de :



**RÉGION**  
**BOURGOGNE**  
**FRANCHE**  
**COMTÉ**