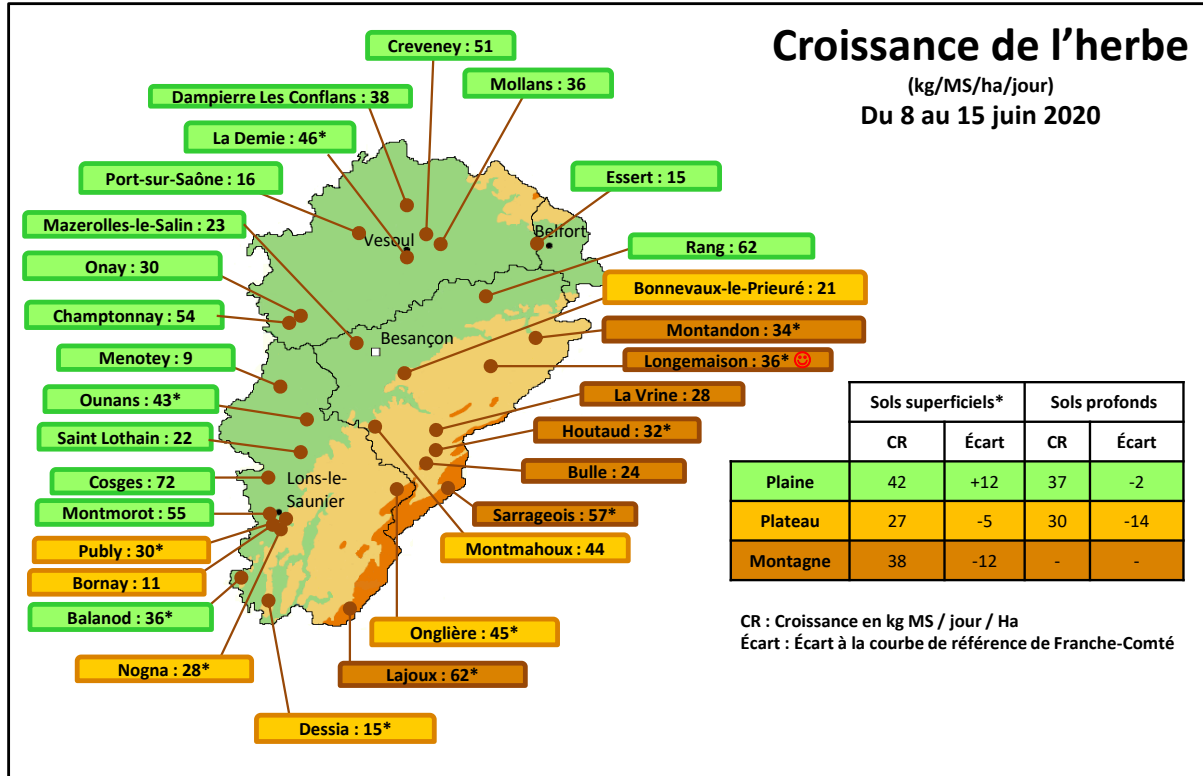


## Météo de l'herbe du 16 juin 2020

### Que d'eau !

Après un mois de mai très chaud, début juin se voit très arrosé et prolonge le printemps, mais le soleil fait défaut. Les prairies restent verdoyantes et offrent une pousse intéressante pour la saison. En cas de passages trop humides (entrées de parcelles), ne pas hésiter à proposer un accès d'entrée et un accès de sortie différents pour limiter le piétinement et le salissement des mamelles.



### Repères conduite du troupeau : 8 au 15 juin 2020

	39 Foin	39 Ensilage	25-90 Foin	25-90 Ensilage	70 Foin / Enrubannage	70 Ensilage
Lait moyen / vache traite (kg)	24,6	24,9	24,1	25,6	22,4	26,4
TB Moyen (g/kg)	36,1	39,7	37,7	38,9	37,3	37,7
TP Moyen (g/kg)	33,1	34,3	33,4	33,2	32,8	33,3
Valorisation ration de base (kg)	16,3	14,3	16,8	16,0	14,8	15,1
Coût HFPE (€ / 1000 kg lait)	42,3	64,3	41,4	57,2	42,7	62,2
g de concentrés / kg de lait	150	216	139	165	155	194

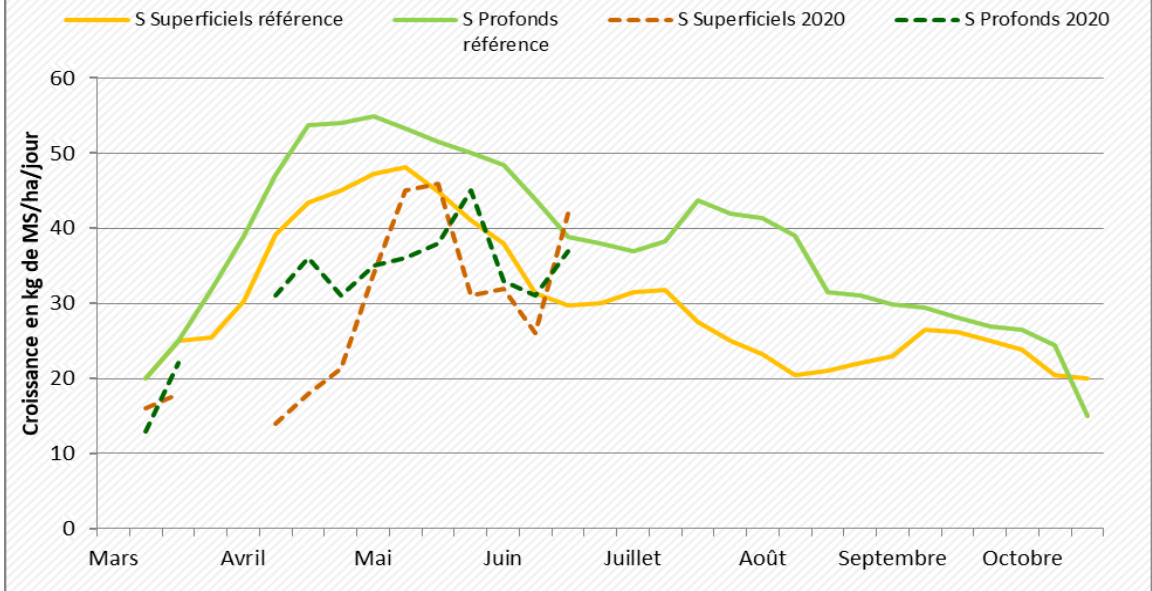
### Point de vue de l'éleveur : Hugues et Virginie BOLE – GAEC BOLE DE LA MAISON NEUVE (LONGEMAISSON)

Ici les vaches sortent depuis le 14 avril, le troupeau est composé de 45 VL qui pâturent actuellement en système tournant sur 10 parcelles de 2 ha chacune (16 parcelles dédiées au pâturage au total, 6 sont fauchées puis pâturées). Les conditions de pousses sont excellentes ce printemps. Hugues et Virginie ont fait le choix de tourner rapidement sur les parcelles de pâturage (sortie en moyenne à 6 cm). Les types de sols sont variés sur l'exploitation avec un quart léger, un quart profond et la moitié en profondeur moyenne. Les vaches produisent 23 kg de lait au dernier contrôle avec un TP à 34,4 g/kg avec un apport de 3 kg de VL18 par VL. L'herbe pâturée en quantité suffisante permet une efficacité économique de 10,7% (coût de la ration/produit lait : moyenne 21 % en système foin-regain) et une ration de base à 16 kg sans apport de fourrage sec. Depuis leur installation, les associés du GAEC ont fait le choix de ce système de pâturage pour plus de confort, de rendement, et moins de temps d'astreinte. La mesure d'herbe hebdomadaire conforte Virginie et Hugues dans leurs décisions.

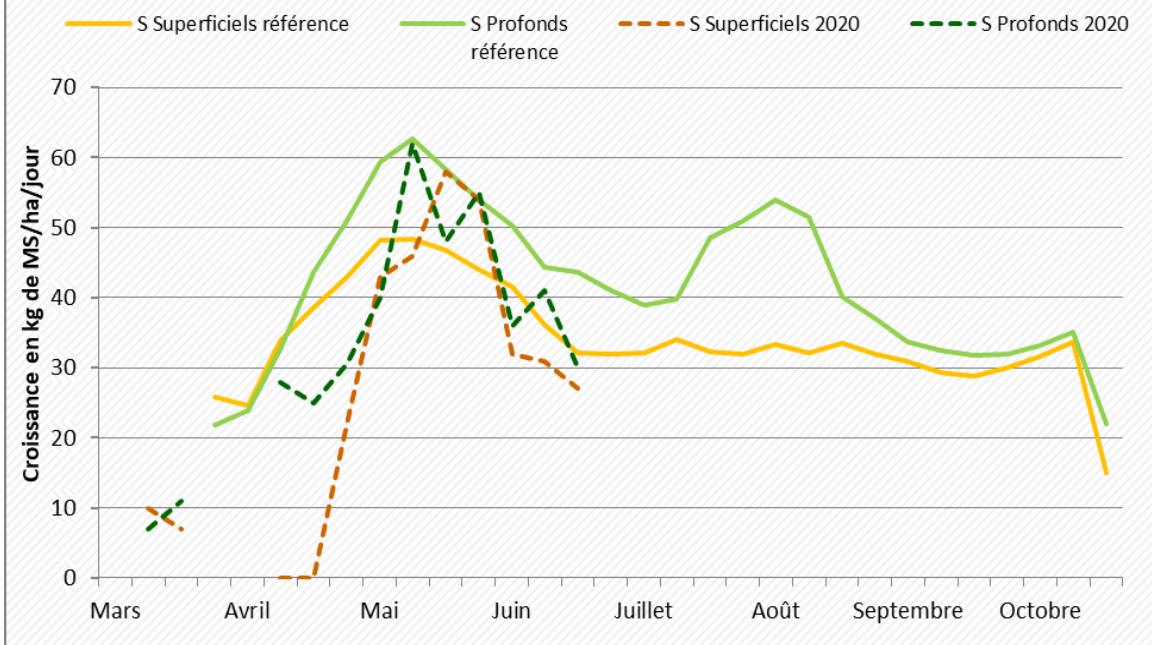
Propos recueillis par Pierre COLIN, conseiller technique d'élevage à CEL 25-90.

Groupe Herbe Franche-Comté

### Courbe de croissance de l'herbe en plaine



### Courbe de croissance de l'herbe sur les plateaux



### Courbe de croissance de l'herbe en montagne

